



Gobierno de Puebla
Hacer historia. Hacer futuro.

TOMO 2:
Información Financiera Detallada

LEY DE EGRESOS
DEL ESTADO DE PUEBLA,
PARA EL EJERCICIO FISCAL
2022

ÍNDICE

TOMOS 2 y 3

INFORMACIÓN FINANCIERA DETALLADA

09	GASTO PROGRAMABLE
11	Información Consolidada del Gasto
13	Clasificación Económica del Gasto
15	- Clasificación Económica por Capítulo y Tipo de Gasto
17	Clasificación Administrativa del Gasto
19	- Clasificación Administrativa por Tipo y Rubro de Gasto
21	- Clasificación Administrativa por Finalidad del Gasto
23	- Clasificación Administrativa por Tipo Ramo - Ramo - Institución
27	Clasificación Funcional del Gasto
29	- Clasificación Funcional por Tipo y Rubro de Gasto
33	Clasificación Programática del Gasto (Tipología General)
35	- Clasificación Programática por Tipo y Rubro de Gasto

TOMO 2

ÍNDICE

TOMOS 2 y 3

INFORMACIÓN FINANCIERA DETALLADA

41

Gasto Público de los Ramos Poderes

Ramos Específicos

- Estrategia Programática del Ramo

Instituciones

- Clasificación Económica por Capítulo y Tipo de Gasto
- Clasificación Administrativa - Programática por Tipo y Rubro de Gasto
- Clasificación Funcional - Programática por Tipo y Rubro de Gasto
- Clasificación Programática - Administrativa por Tipo y Rubro de Gasto
- Analítico de Plazas y Remuneraciones

TOMO 2

ÍNDICE

TOMOS 2 y 3

INFORMACIÓN FINANCIERA DETALLADA

75

Gasto Público de los Ramos Autónomos

Ramos Específicos

- Estrategia Programática del Ramo

Instituciones

- Clasificación Económica por Capítulo y Tipo de Gasto
- Clasificación Administrativa - Programática por Tipo y Rubro de Gasto
- Clasificación Funcional - Programática por Tipo y Rubro de Gasto
- Clasificación Programática - Administrativa por Tipo y Rubro de Gasto
- Análítico de Plazas y Remuneraciones

TOMO 2

ÍNDICE

TOMOS 2 y 3

INFORMACIÓN FINANCIERA DETALLADA

149

Gasto Público de los Ramos Administrativos

Ramos Específicos

- Estrategia Programática del Ramo

Dependencia Coordinadora

- Clasificación Económica por Capítulo y Tipo de Gasto
- Clasificación Administrativa - Programática por Tipo y Rubro de Gasto
- Clasificación Funcional - Programática por Tipo y Rubro de Gasto
- Clasificación Programática - Administrativa por Tipo y Rubro de Gasto
- Análítico de Plazas y Remuneraciones

Entidades Sectorizadas al Ramo

- Clasificación Económica por Capítulo y Tipo de Gasto
- Clasificación Administrativa - Programática por Tipo y Rubro de Gasto
- Clasificación Funcional - Programática por Tipo y Rubro de Gasto
- Clasificación Programática - Administrativa por Tipo y Rubro de Gasto
- Análítico de Plazas y Remuneraciones

TOMO 2

ÍNDICE

TOMOS 2 y 3

INFORMACIÓN FINANCIERA DETALLADA

1013	Gasto Público de los Ramos Generales
1015	Provisiones Salariales y Económicas
1018	- Provisiones Salariales y Económicas
1019	GASTO NO PROGRAMABLE
1021	Recursos Destinados a Municipios
1029	Deuda Pública

TOMO 2



GASTO PROGRAMABLE

TOMO 2: Información Financiera Detallada



INFORMACIÓN CONSOLIDADA DEL GASTO

Información Financiera Detallada | Gasto Programable



CLASIFICACIÓN ECONÓMICA DEL GASTO

Información Consolidada del Gasto



CLASIFICACIÓN ECONÓMICA POR CAPÍTULO Y TIPO DE GASTO

(PESOS)

Capítulo	Total	Gasto Corriente	Gasto de Capital
TOTAL	82,756,434,480	77,913,382,132	4,843,052,348
SERVICIOS PERSONALES	37,508,142,722	37,508,142,722	-
MATERIALES Y SUMINISTROS	1,707,113,606	1,175,398,705	531,714,901
SERVICIOS GENERALES	4,868,719,531	4,800,434,432	68,285,099
TRANSFERENCIAS, ASIGNACIONES, SUBSIDIOS Y OTRAS AYUDAS	32,737,927,255	31,226,894,960	1,511,032,295
BIENES MUEBLES, INMUEBLES E INTANGIBLES	60,969,120	-	60,969,120
INVERSIÓN PÚBLICA	1,917,302,794	-	1,917,302,794
INVERSIONES FINANCIERAS Y OTRAS PROVISIONES	3,956,259,452	3,202,511,313	753,748,139



CLASIFICACIÓN ADMINISTRATIVA DEL GASTO

Información Consolidada del Gasto



CLASIFICACIÓN ADMINISTRATIVA POR TIPO Y RUBRO DE GASTO

(PESOS)

Clasificación Administrativa / Tipo Ramo / Ramo	Gasto Total	Gasto Corriente					Gasto Capital				Pensiones y Jubilaciones
		Suma	Servicios Personales	Gasto de Operación	Trans. Asig. Sub. y Otras Ayudas	Otros Corrientes	Suma	Inversión Pública	Trans. Asig. Sub. y Otras Ayudas	Otros Inversión	
TOTAL	82,756,434,480	77,913,382,132	37,508,142,722	5,975,833,137	31,226,894,960	3,202,511,313	4,843,052,348	1,917,302,794	1,511,032,295	1,414,717,259	-
PODER EJECUTIVO	54,221,121,357	50,889,101,304	37,508,142,722	5,975,833,137	4,202,614,132	3,202,511,313	3,332,020,053	1,917,302,794	-	1,414,717,259	-
RAMOS ADMINISTRATIVOS	48,151,702,225	44,819,682,172	34,641,234,903	5,975,833,137	4,202,614,132	-	3,332,020,053	1,917,302,794	-	1,414,717,259	-
EJECUTIVO DEL ESTADO	44,258,813	44,258,813	20,515,999	23,742,814	-	-	-	-	-	-	-
GOBERNACIÓN	483,468,695	483,468,695	372,666,876	92,999,878	17,801,941	-	-	-	-	-	-
SEGURIDAD PÚBLICA	3,661,464,494	3,611,464,494	1,981,256,262	1,601,294,901	28,913,331	-	50,000,000	-	-	50,000,000	-
FINANZAS	3,448,574,937	3,437,605,817	448,749,017	448,749,017	1,273,780,194	-	10,969,120	-	-	10,969,120	-
FUNCIÓN PÚBLICA	160,808,955	160,808,955	133,802,487	26,261,834	744,634	-	-	-	-	-	-
EDUCACIÓN	32,946,130,076	32,946,130,076	30,715,719,501	1,524,089,952	706,320,623	-	-	-	-	-	-
BIENESTAR	1,006,599,938	406,599,938	65,166,213	331,984,640	9,449,085	-	600,000,000	-	-	600,000,000	-
MEDIO AMBIENTE Y ORDENAMIENTO TERRITORIAL	140,303,311	140,303,311	48,596,324	91,706,987	-	-	-	-	-	-	-
DESARROLLO RURAL	1,282,547,572	1,282,547,572	63,065,020	48,108,435	1,171,374,117	-	-	-	-	-	-
TRABAJO Y PREVISIÓN SOCIAL	82,339,216	82,339,216	48,113,623	13,988,073	20,237,520	-	-	-	-	-	-
ECONOMÍA	436,172,807	436,172,807	43,662,806	6,779,202	385,730,799	-	-	-	-	-	-
CULTURA	196,427,004	196,427,004	78,710,259	109,932,869	7,783,876	-	-	-	-	-	-
TURISMO	245,431,849	245,431,849	58,513,245	51,337,004	135,581,600	-	-	-	-	-	-
INFRAESTRUCTURA	2,875,868,850	204,817,917	152,460,537	52,357,380	-	-	2,671,050,933	1,917,302,794	-	753,748,139	-
MOVILIDAD Y TRANSPORTE	126,930,906	126,930,906	90,396,277	36,534,629	-	-	-	-	-	-	-
IGUALDAD SUSTANTIVA	98,740,956	98,740,956	42,327,629	56,413,327	-	-	-	-	-	-	-
ADMINISTRACIÓN	839,721,656	839,721,656	211,048,858	625,072,798	3,600,000	-	-	-	-	-	-
CONSEJERÍA JURÍDICA	75,912,190	75,912,190	66,463,970	9,448,220	-	-	-	-	-	-	-
RAMOS GENERALES	6,069,419,132	6,069,419,132	2,866,907,819	-	-	3,202,511,313	-	-	-	-	-
PROVISIONES SALARIALES Y ECONÓMICAS	6,069,419,132	6,069,419,132	2,866,907,819	-	-	3,202,511,313	-	-	-	-	-
PODER LEGISLATIVO	420,462,533	420,462,533	-	-	420,462,533	-	-	-	-	-	-
RAMOS PODERES	420,462,533	420,462,533	-	-	420,462,533	-	-	-	-	-	-
PODER LEGISLATIVO	420,462,533	420,462,533	-	-	420,462,533	-	-	-	-	-	-
PODER JUDICIAL	993,713,196	859,513,196	-	-	859,513,196	-	134,200,000	-	134,200,000	-	-
RAMOS PODERES	993,713,196	859,513,196	-	-	859,513,196	-	134,200,000	-	134,200,000	-	-
PODER JUDICIAL	993,713,196	859,513,196	-	-	859,513,196	-	134,200,000	-	134,200,000	-	-
ÓRGANOS AUTÓNOMOS	1,929,555,253	1,929,555,253	-	-	1,929,555,253	-	-	-	-	-	-
RAMOS AUTÓNOMOS	1,929,555,253	1,929,555,253	-	-	1,929,555,253	-	-	-	-	-	-
COMISIÓN DE DERECHOS HUMANOS DEL ESTADO DE PUEBLA	44,000,000	44,000,000	-	-	44,000,000	-	-	-	-	-	-
INSTITUTO ELECTORAL DEL ESTADO	347,970,600	347,970,600	-	-	347,970,600	-	-	-	-	-	-
TRIBUNAL ELECTORAL DEL ESTADO DE PUEBLA	18,924,537	18,924,537	-	-	18,924,537	-	-	-	-	-	-
INSTITUTO DE TRANSPARENCIA, ACCESO A LA INFORMACIÓN PÚBLICA Y PROTECCIÓN DE DATOS PERSONALES DEL ESTADO DE PUEBLA	19,486,073	19,486,073	-	-	19,486,073	-	-	-	-	-	-
FISCALÍA GENERAL DEL ESTADO	1,446,184,323	1,446,184,323	-	-	1,446,184,323	-	-	-	-	-	-
TRIBUNAL DE JUSTICIA ADMINISTRATIVA DEL ESTADO DE PUEBLA	52,989,720	52,989,720	-	-	52,989,720	-	-	-	-	-	-



CLASIFICACIÓN ADMINISTRATIVA POR TIPO Y RUBRO DE GASTO

(PESOS)

Clasificación Administrativa / Tipo Ramo / Ramo	Gasto Total	Gasto Corriente					Gasto Capital				Pensiones y Jubilaciones
		Suma	Servicios Personales	Gasto de Operación	Trans. Asig. Sub. y Otras Ayudas	Otros Corrientes	Suma	Inversión Pública	Trans. Asig. Sub. y Otras Ayudas	Otros Inversión	
ENTIDADES PARAESTATALES Y FIDEICOMISOS NO EMPRESARIALES Y NO FINANCIEROS	25,191,582,141	23,814,749,846	-	-	23,814,749,846	-	1,376,832,295	-	1,376,832,295	-	-
RAMOS ADMINISTRATIVOS	25,191,582,141	23,814,749,846	-	-	23,814,749,846	-	1,376,832,295	-	1,376,832,295	-	-
GOBERNACIÓN	81,517,444	81,517,444	-	-	81,517,444	-	-	-	-	-	-
SEGURIDAD PÚBLICA	375,647,567	375,647,567	-	-	375,647,567	-	-	-	-	-	-
EDUCACIÓN	9,932,651,041	9,882,694,003	-	-	9,882,694,003	-	49,957,038	-	49,957,038	-	-
SALUD	12,309,431,588	12,209,431,588	-	-	12,209,431,588	-	100,000,000	-	100,000,000	-	-
BIENESTAR	4,795,528	4,795,528	-	-	4,795,528	-	-	-	-	-	-
TRABAJO Y PREVISIÓN SOCIAL	157,757,781	157,757,781	-	-	157,757,781	-	-	-	-	-	-
ECONOMÍA	123,001,971	119,509,386	-	-	119,509,386	-	3,492,585	-	3,492,585	-	-
CULTURA	85,797,511	85,047,511	-	-	85,047,511	-	750,000	-	750,000	-	-
INFRAESTRUCTURA	1,329,472,218	106,839,546	-	-	106,839,546	-	1,222,632,672	-	1,222,632,672	-	-
MOVILIDAD Y TRANSPORTE	510,076,401	510,076,401	-	-	510,076,401	-	-	-	-	-	-
IGUALDAD SUSTANTIVA	15,012,196	15,012,196	-	-	15,012,196	-	-	-	-	-	-
ENTIDADES NO SECTORIZADAS	266,420,895	266,420,895	-	-	266,420,895	-	-	-	-	-	-



CLASIFICACIÓN ADMINISTRATIVA POR FINALIDAD DEL GASTO

(PESOS)

Clasificación Administrativa / Tipo Ramo / Ramo	Total	Gobierno	Desarrollo Social	Desarrollo Económico
TOTAL	82,756,434,480	19,128,862,206	58,804,283,253	4,823,289,021
PODER EJECUTIVO	54,221,121,357	15,048,360,078	35,062,654,948	4,110,106,331
RAMOS ADMINISTRATIVOS	48,151,702,225	9,236,219,976	34,851,295,918	4,064,186,331
EJECUTIVO DEL ESTADO	44,258,813	44,258,813	-	-
GOBERNACIÓN	483,468,695	483,468,695	-	-
SEGURIDAD PÚBLICA	3,661,464,494	3,661,464,494	-	-
FINANZAS	3,448,574,937	3,448,574,937	-	-
FUNCIÓN PÚBLICA	160,808,955	160,808,955	-	-
EDUCACIÓN	32,946,130,076	-	32,946,130,076	-
BIENESTAR	1,006,599,938	-	1,006,599,938	-
MEDIO AMBIENTE Y ORDENAMIENTO TERRITORIAL	140,303,311	-	140,303,311	-
DESARROLLO RURAL	1,282,547,572	-	-	1,282,547,572
TRABAJO Y PREVISIÓN SOCIAL	82,339,216	-	-	82,339,216
ECONOMÍA	436,172,807	-	-	436,172,807
CULTURA	196,427,004	-	179,951,165	16,475,839
TURISMO	245,431,849	-	-	245,431,849
INFRAESTRUCTURA	2,875,868,850	522,010,236	479,570,472	1,874,288,142
MOVILIDAD Y TRANSPORTE	126,930,906	-	-	126,930,906
IGUALDAD SUSTANTIVA	98,740,956	-	98,740,956	-
ADMINISTRACIÓN	839,721,656	839,721,656	-	-
CONSEJERÍA JURÍDICA	75,912,190	75,912,190	-	-
RAMOS GENERALES	6,069,419,132	5,812,140,102	211,359,030	45,920,000
PROVISIONES SALARIALES Y ECONÓMICAS	6,069,419,132	5,812,140,102	211,359,030	45,920,000
PODER LEGISLATIVO	420,462,533	420,462,533	-	-
RAMOS PODERES	420,462,533	420,462,533	-	-
PODER LEGISLATIVO	420,462,533	420,462,533	-	-
PODER JUDICIAL	993,713,196	993,713,196	-	-
RAMOS PODERES	993,713,196	993,713,196	-	-
PODER JUDICIAL	993,713,196	993,713,196	-	-
ÓRGANOS AUTÓNOMOS	1,929,555,253	1,929,555,253	-	-
RAMOS AUTÓNOMOS	1,929,555,253	1,929,555,253	-	-



CLASIFICACIÓN ADMINISTRATIVA POR FINALIDAD DEL GASTO (PESOS)

Clasificación Administrativa / Tipo Ramo / Ramo	Total	Gobierno	Desarrollo Social	Desarrollo Económico
COMISIÓN DE DERECHOS HUMANOS DEL ESTADO DE PUEBLA	44,000,000	44,000,000	-	-
INSTITUTO ELECTORAL DEL ESTADO	347,970,600	347,970,600	-	-
TRIBUNAL ELECTORAL DEL ESTADO DE PUEBLA	18,924,537	18,924,537	-	-
INSTITUTO DE TRANSPARENCIA, ACCESO A LA INFORMACIÓN PÚBLICA Y PROTECCIÓN DE DATOS PERSONALES DEL ESTADO DE PUEBLA	19,486,073	19,486,073	-	-
FISCALÍA GENERAL DEL ESTADO	1,446,184,323	1,446,184,323	-	-
TRIBUNAL DE JUSTICIA ADMINISTRATIVA DEL ESTADO DE PUEBLA	52,989,720	52,989,720	-	-
ENTIDADES PARAESTATALES Y FIDEICOMISOS NO EMPRESARIALES Y NO FINANCIEROS	25,191,582,141	736,771,146	23,741,628,305	713,182,690
RAMOS ADMINISTRATIVOS	25,191,582,141	736,771,146	23,741,628,305	713,182,690
GOBERNACIÓN	81,517,444	33,629,337	47,888,107	-
SEGURIDAD PÚBLICA	375,647,567	375,647,567	-	-
EDUCACIÓN	9,932,651,041	-	9,932,651,041	-
SALUD	12,309,431,588	-	12,309,431,588	-
BIENESTAR	4,795,528	-	4,795,528	-
TRABAJO Y PREVISIÓN SOCIAL	157,757,781	-	-	157,757,781
ECONOMÍA	123,001,971	61,073,347	16,580,116	45,348,508
CULTURA	85,797,511	-	85,797,511	-
INFRAESTRUCTURA	1,329,472,218	-	1,329,472,218	-
MOVILIDAD Y TRANSPORTE	510,076,401	-	-	510,076,401
IGUALDAD SUSTANTIVA	15,012,196	-	15,012,196	-
ENTIDADES NO SECTORIZADAS	266,420,895	266,420,895	-	-



CLASIFICACIÓN ADMINISTRATIVA POR TIPO RAMO - RAMO - INSTITUCIÓN

(PESOS)

Clasificación Administrativa / Tipo Ramo / Ramo	Importe
TOTAL	82,756,434,480
RAMOS PODERES	1,414,175,729
PODER LEGISLATIVO	420,462,533
PODER LEGISLATIVO	420,462,533
PODER JUDICIAL	993,713,196
PODER JUDICIAL	993,713,196
RAMOS AUTÓNOMOS	1,929,555,253
COMISIÓN DE DERECHOS HUMANOS DEL ESTADO DE PUEBLA	44,000,000
COMISIÓN DE DERECHOS HUMANOS DEL ESTADO DE PUEBLA	44,000,000
INSTITUTO ELECTORAL DEL ESTADO	347,970,600
INSTITUTO ELECTORAL DEL ESTADO	347,970,600
TRIBUNAL ELECTORAL DEL ESTADO DE PUEBLA	18,924,537
TRIBUNAL ELECTORAL DEL ESTADO DE PUEBLA	18,924,537
INSTITUTO DE TRANSPARENCIA, ACCESO A LA INFORMACIÓN PÚBLICA Y PROTECCIÓN DE DATOS PERSONALES DEL ESTADO DE PUEBLA	19,486,073
INSTITUTO DE TRANSPARENCIA, ACCESO A LA INFORMACIÓN PÚBLICA Y PROTECCIÓN DE DATOS PERSONALES DEL ESTADO DE PUEBLA	19,486,073
FISCALÍA GENERAL DEL ESTADO	1,446,184,323
FISCALÍA GENERAL DEL ESTADO	1,446,184,323
TRIBUNAL DE JUSTICIA ADMINISTRATIVA DEL ESTADO DE PUEBLA	52,989,720
TRIBUNAL DE JUSTICIA ADMINISTRATIVA DEL ESTADO DE PUEBLA	52,989,720
RAMOS ADMINISTRATIVOS	73,343,284,366
EJECUTIVO DEL ESTADO	44,258,813
EJECUTIVO DEL ESTADO	44,258,813
GOBERNACIÓN	564,986,139
SECRETARÍA DE GOBERNACIÓN	483,468,695
INSTITUTO POBLANO DE ASISTENCIA AL MIGRANTE	47,888,107
COMISIÓN EJECUTIVA ESTATAL DE ATENCIÓN A VÍCTIMAS	33,629,337
SEGURIDAD PÚBLICA	4,037,112,061
SECRETARÍA DE SEGURIDAD PÚBLICA	3,661,464,494
CONSEJO ESTATAL DE COORDINACIÓN DEL SISTEMA NACIONAL DE SEGURIDAD PÚBLICA	375,647,567
FINANZAS	3,448,574,937
SECRETARÍA DE PLANEACIÓN Y FINANZAS	3,448,574,937
FUNCIÓN PÚBLICA	160,808,955
SECRETARÍA DE LA FUNCIÓN PÚBLICA	160,808,955
EDUCACIÓN	42,878,781,117
SECRETARÍA DE EDUCACIÓN	32,946,130,076
COLEGIO DE BACHILLERES DEL ESTADO DE PUEBLA	736,295,079
COLEGIO DE ESTUDIOS CIENTÍFICOS Y TECNOLÓGICOS DEL ESTADO DE PUEBLA	195,977,194
CONSEJO DE CIENCIA Y TECNOLOGÍA DEL ESTADO DE PUEBLA	19,053,043
INSTITUTO TECNOLÓGICO SUPERIOR DE CIUDAD SERDÁN	26,914,033
INSTITUTO ESTATAL DE EDUCACIÓN PARA ADULTOS	156,652,905



CLASIFICACIÓN ADMINISTRATIVA POR TIPO RAMO - RAMO - INSTITUCIÓN

(PESOS)

Clasificación Administrativa / Tipo Ramo / Ramo	Importe
INSTITUTO TECNOLÓGICO SUPERIOR DE ACATLÁN DE OSORIO	20,411,904
INSTITUTO TECNOLÓGICO SUPERIOR DE ATLIXCO	32,282,208
INSTITUTO TECNOLÓGICO SUPERIOR DE LA SIERRA NORTE DE PUEBLA	32,019,781
INSTITUTO TECNOLÓGICO SUPERIOR DE TEPEXI DE RODRÍGUEZ	16,450,364
INSTITUTO TECNOLÓGICO SUPERIOR DE TEZIUTLÁN	44,857,239
INSTITUTO TECNOLÓGICO SUPERIOR DE ZACAPOAXTLA	37,925,164
INSTITUTO DE EDUCACIÓN DIGITAL DEL ESTADO DE PUEBLA	82,556,908
UNIVERSIDAD TECNOLÓGICA DE HUEJOTZINGO	109,662,858
UNIVERSIDAD TECNOLÓGICA DE IZÚCAR DE MATAMOROS	69,845,174
UNIVERSIDAD TECNOLÓGICA DE PUEBLA	279,839,959
UNIVERSIDAD TECNOLÓGICA DE TECAMACHALCO	98,742,016
INSTITUTO TECNOLÓGICO SUPERIOR DE HUAUCHINANGO	33,615,608
INSTITUTO TECNOLÓGICO SUPERIOR DE LIBRES	29,845,349
INSTITUTO TECNOLÓGICO SUPERIOR DE TEPEACA	25,833,158
UNIVERSIDAD TECNOLÓGICA DE XICOTEPEC DE JUÁREZ	88,569,675
INSTITUTO TECNOLÓGICO SUPERIOR DE SAN MARTÍN TEXMELUCAN	30,286,678
UNIVERSIDAD POLITÉCNICA DE PUEBLA	68,832,852
UNIVERSIDAD INTERCULTURAL DEL ESTADO DE PUEBLA	47,360,708
UNIVERSIDAD INTERSERRANA DEL ESTADO DE PUEBLA-AHUACATLÁN	35,179,747
UNIVERSIDAD TECNOLÓGICA DE ORIENTAL	21,619,438
UNIVERSIDAD POLITÉCNICA DE AMOZOC	32,512,147
UNIVERSIDAD INTERSERRANA DEL ESTADO DE PUEBLA-CHILCHOTLA	35,173,528
INSTITUTO TECNOLÓGICO SUPERIOR DE LA SIERRA NEGRA DE AJALPAN	15,780,737
INSTITUTO TECNOLÓGICO SUPERIOR DE VENUSTIANO CARRANZA	15,584,143
UNIVERSIDAD TECNOLÓGICA DE TEHUACÁN	73,848,399
UNIVERSIDAD POLITÉCNICA METROPOLITANA DE PUEBLA	25,267,993
COLEGIO DE EDUCACIÓN PROFESIONAL TÉCNICA DEL ESTADO DE PUEBLA	230,621,560
INSTITUTO TECNOLÓGICO SUPERIOR DE TLATLAUQUITEPEC	13,312,103
UNIVERSIDAD TECNOLÓGICA BILINGÜE INTERNACIONAL Y SUSTENTABLE DE PUEBLA	14,751,982
INSTITUTO DE PROFESIONALIZACIÓN DEL MAGISTERIO POBLANO	7,832,945
BENEMÉRITA UNIVERSIDAD AUTÓNOMA DE PUEBLA	7,002,886,969
UNIVERSIDAD DE LA SALUD	61,529,529
INSTITUTO POBLANO DEL DEPORTE	43,329,171
INSTITUTO POBLANO DE LA JUVENTUD	19,590,793
SALUD	12,309,431,588
SERVICIOS DE SALUD DEL ESTADO DE PUEBLA	11,190,923,781
SISTEMA PARA EL DESARROLLO INTEGRAL DE LA FAMILIA DEL ESTADO DE PUEBLA	1,118,507,807
BIENESTAR	1,011,395,466
SECRETARÍA DE BIENESTAR	1,006,599,938
FIDEICOMISO PÚBLICO DENOMINADO COMISIÓN ESTATAL DE VIVIENDA PUEBLA	4,795,528
MEDIO AMBIENTE Y ORDENAMIENTO TERRITORIAL	140,303,311



CLASIFICACIÓN ADMINISTRATIVA POR TIPO RAMO - RAMO - INSTITUCIÓN

(PESOS)

Clasificación Administrativa / Tipo Ramo / Ramo	Importe
SECRETARÍA DE MEDIO AMBIENTE, DESARROLLO SUSTENTABLE Y ORDENAMIENTO TERRITORIAL	140,303,311
DESARROLLO RURAL	1,282,547,572
SECRETARÍA DE DESARROLLO RURAL	1,282,547,572
TRABAJO Y PREVISIÓN SOCIAL	240,096,997
INSTITUTO DE CAPACITACIÓN PARA EL TRABAJO DEL ESTADO DE PUEBLA	133,590,031
CENTRO DE CONCILIACIÓN LABORAL DEL ESTADO DE PUEBLA	24,167,750
SECRETARÍA DE TRABAJO	82,339,216
ECONOMÍA	559,174,778
FIDEICOMISO PÚBLICO BANCO ESTATAL DE TIERRA	16,580,116
CIUDAD MODELO	61,073,347
SECRETARÍA DE ECONOMÍA	436,172,807
AGENCIA DE ENERGÍA DEL ESTADO DE PUEBLA	45,348,508
CULTURA	282,224,515
MUSEOS PUEBLA	85,797,511
SECRETARÍA DE CULTURA	196,427,004
TURISMO	245,431,849
SECRETARÍA DE TURISMO	245,431,849
INFRAESTRUCTURA	4,205,341,068
COMISIÓN ESTATAL DE AGUA Y SANEAMIENTO DE PUEBLA	330,218,782
COMITÉ ADMINISTRADOR POBLANO PARA LA CONSTRUCCIÓN DE ESPACIOS EDUCATIVOS	994,734,065
SECRETARÍA DE INFRAESTRUCTURA	2,875,868,850
FIDEICOMISO PÚBLICO PARA LA ADMINISTRACIÓN DE INMUEBLES Y EJECUCIÓN DE OBRAS PÚBLICAS EN LA RESERVA TERRITORIAL ATLIXCÁYOTL-QUETZALCÓATL	4,519,371
MOVILIDAD Y TRANSPORTE	637,007,307
CARRETERAS DE CUOTA PUEBLA	510,076,401
SECRETARÍA DE MOVILIDAD Y TRANSPORTE	126,930,906
IGUALDAD SUSTANTIVA	113,753,152
SECRETARÍA DE IGUALDAD SUSTANTIVA	98,740,956
INSTITUTO DE LA DISCAPACIDAD DEL ESTADO DE PUEBLA	15,012,196
ADMINISTRACIÓN	839,721,656
SECRETARÍA DE ADMINISTRACIÓN	839,721,656
CONSEJERÍA JURÍDICA	75,912,190
CONSEJERÍA JURÍDICA	75,912,190
ENTIDADES NO SECTORIZADAS	266,420,895
SISTEMA ESTATAL DE TELECOMUNICACIONES	75,093,357
COORDINACIÓN GENERAL DE COMUNICACIÓN Y AGENDA DIGITAL	130,638,440
SECRETARÍA EJECUTIVA DEL SISTEMA ESTATAL ANTICORRUPCIÓN	21,820,943
INSTITUTO POBLANO DE LOS PUEBLOS INDÍGENAS	38,868,155
RAMOS GENERALES	6,069,419,132
PROVISIONES SALARIALES Y ECONÓMICAS	6,069,419,132
SECRETARÍA DE PLANEACIÓN Y FINANZAS	6,069,419,132



CLASIFICACIÓN FUNCIONAL DEL GASTO

Información Consolidada del Gasto

CLASIFICACIÓN FUNCIONAL POR TIPO Y RUBRO DE GASTO (FINALIDAD - FUNCIÓN - SUBFUNCIÓN)

(PESOS)

FN	FUN	SF	Gasto Total	Gasto Corriente					Gasto Capital				Pensiones y Jubilaciones
				Suma	Servicios Personales	Gasto de Operación	Trans. Asig. Sub. y Otras Ayudas	Otros Corrientes	Suma	Inversión Pública	Trans. Asig. Sub. y Otras Ayudas	Otros Inversión	
TOTAL			82,756,434,480	77,913,382,132	37,508,142,722	5,975,833,137	31,226,894,960	3,202,511,313	4,843,052,348	1,917,302,794	1,511,032,295	1,414,717,259	-
GOBIERNO			19,128,862,206	18,458,111,894	6,108,691,742	3,695,241,814	5,708,946,055	2,945,232,283	670,750,312	472,088,607	137,692,585	60,969,120	-
LEGISLACIÓN			357,447,572	357,447,572	-	-	357,447,572	-	-	-	-	-	-
LEGISLACIÓN FISCALIZACIÓN			216,924,700	216,924,700	-	-	216,924,700	-	-	-	-	-	-
JUSTICIA			2,809,219,364	2,248,930,757	8,189,928	892,133	2,239,848,696	-	560,288,607	426,088,607	134,200,000	-	-
IMPARTICIÓN DE JUSTICIA			974,695,665	840,495,665	-	-	840,495,665	-	134,200,000	-	134,200,000	-	-
PROCURACIÓN DE JUSTICIA			1,362,415,703	1,362,415,703	5,894,616	162,393	1,356,358,694	-	-	-	-	-	-
RECLUSIÓN Y READAPTACIÓN SOCIAL			426,088,607	-	-	-	-	-	426,088,607	426,088,607	-	-	-
DERECHOS HUMANOS			46,019,389	46,019,389	2,295,312	729,740	42,994,337	-	-	-	-	-	-
COORDINACIÓN DE LA POLÍTICA DE GOBIERNO			1,719,550,330	1,693,057,745	616,134,645	665,599,266	411,323,834	-	26,492,585	23,000,000	3,492,585	-	-
GUBERNATURA			44,382,813	44,382,813	20,515,999	23,866,814	-	-	-	-	-	-	-
POLÍTICA INTERIOR			149,332,249	149,332,249	133,250,533	14,069,367	2,012,349	-	-	-	-	-	-
PRESERVACIÓN Y CUIDADO DEL PATRIMONIO PÚBLICO			25,025,417	2,025,417	1,868,741	156,676	-	-	23,000,000	23,000,000	-	-	-
FUNCIÓN PÚBLICA			182,629,898	182,629,898	133,802,487	26,261,834	22,565,577	-	-	-	-	-	-
ASUNTOS JURÍDICOS			151,650,926	151,650,926	132,809,827	18,841,099	-	-	-	-	-	-	-
ORGANIZACIÓN DE PROCESOS ELECTORALES			325,565,146	325,565,146	-	-	325,565,146	-	-	-	-	-	-
POBLACIÓN			646,377	646,377	-	646,377	-	-	-	-	-	-	-
TERRITORIO			2,114,488	2,114,488	1,315,400	799,088	-	-	-	-	-	-	-
OTROS			838,203,016	834,710,431	192,571,658	580,958,011	61,180,762	-	3,492,585	-	3,492,585	-	-
ASUNTOS FINANCIEROS Y HACENDARIOS			9,164,421,938	9,160,971,938	3,228,474,458	1,274,200,940	1,713,064,257	2,945,232,283	3,450,000	-	-	3,450,000	-
ASUNTOS FINANCIEROS			115,730,495	115,730,495	26,476,191	89,254,304	-	-	-	-	-	-	-
ASUNTOS HACENDARIOS			9,048,691,443	9,045,241,443	3,201,998,267	1,184,946,636	1,713,064,257	2,945,232,283	3,450,000	-	-	3,450,000	-
ASUNTOS DE ORDEN PÚBLICO Y DE SEGURIDAD INTERIOR			3,982,929,786	3,932,929,786	2,000,276,824	1,512,344,570	420,308,392	-	50,000,000	-	-	50,000,000	-
POLICÍA			3,418,469,955	3,368,469,955	1,850,241,746	1,489,452,378	28,775,831	-	50,000,000	-	-	50,000,000	-
PROTECCIÓN CIVIL			112,360,397	112,360,397	105,002,142	7,273,261	84,994	-	-	-	-	-	-
OTROS ASUNTOS DE ORDEN PÚBLICO Y SEGURIDAD			76,451,867	76,451,867	45,032,936	15,618,931	15,800,000	-	-	-	-	-	-
SISTEMA NACIONAL DE SEGURIDAD PÚBLICA			375,647,567	375,647,567	-	-	375,647,567	-	-	-	-	-	-
OTROS SERVICIOS GENERALES			1,095,293,216	1,064,774,096	255,615,887	242,204,905	566,953,304	-	30,519,120	23,000,000	-	7,519,120	-
SERVICIOS REGISTRALES, ADMINISTRATIVOS Y PATRIMONIALES			740,953,003	710,433,883	218,951,313	188,615,291	302,867,279	-	30,519,120	23,000,000	-	7,519,120	-
SERVICIOS ESTADÍSTICOS			6,557,905	6,557,905	3,141,845	3,416,060	-	-	-	-	-	-	-
SERVICIOS DE COMUNICACIÓN Y MEDIOS			205,731,797	205,731,797	-	-	205,731,797	-	-	-	-	-	-
ACCESO A LA INFORMACIÓN PÚBLICA GUBERNAMENTAL			31,554,414	31,554,414	11,404,422	663,919	19,486,073	-	-	-	-	-	-
OTROS			110,496,097	110,496,097	22,118,307	49,509,635	38,868,155	-	-	-	-	-	-
DESARROLLO SOCIAL			58,804,283,253	56,398,160,739	30,989,381,822	2,105,577,708	23,091,842,179	211,359,030	2,406,122,514	432,782,804	1,373,339,710	600,000,000	-
PROTECCIÓN AMBIENTAL			274,763,034	164,116,830	49,723,032	92,617,887	21,775,911	-	110,646,204	-	110,646,204	-	-
ADMINISTRACIÓN DEL AGUA			1,714,548	1,714,548	1,126,708	587,840	-	-	-	-	-	-	-

CLASIFICACIÓN FUNCIONAL POR TIPO Y RUBRO DE GASTO (FINALIDAD - FUNCIÓN - SUBFUNCIÓN)

(PESOS)

FN	FUN	SF	Gasto Total	Gasto Corriente					Gasto Capital				Pensiones y Jubilaciones
				Suma	Servicios Personales	Gasto de Operación	Trans. Asig. Sub. y Otras Ayudas	Otros Corrientes	Suma	Inversión Pública	Trans. Asig. Sub. y Otras Ayudas	Otros Inversión	
	ORDENACIÓN DE AGUAS RESIDUALES, DRENAJE Y ALCANTARILLADO		132,422,115	21,775,911	-	-	21,775,911	-	110,646,204	-	110,646,204	-	-
	PROTECCIÓN DE LA DIVERSIDAD BIOLÓGICA Y DEL PAISAJE		6,735,546	6,735,546	4,869,774	1,865,772	-	-	-	-	-	-	-
	OTROS DE PROTECCIÓN AMBIENTAL		133,890,825	133,890,825	43,726,550	90,164,275	-	-	-	-	-	-	-
	VIVIENDA Y SERVICIOS A LA COMUNIDAD		1,052,064,647	84,439,539	36,332,956	4,300,434	37,210,391	6,595,758	967,625,108	181,143,817	186,481,291	600,000,000	-
	URBANIZACIÓN		198,524,017	22,428,280	-	1,328,793	21,099,487	-	176,095,737	176,095,737	-	-	-
	DESARROLLO COMUNITARIO		23,927,778	23,927,778	23,287,481	640,297	-	-	-	-	-	-	-
	ABASTECIMIENTO DE AGUA		254,392,422	17,911,134	-	-	11,315,376	6,595,758	236,481,288	-	186,481,291	49,999,997	-
	ALUMBRADO PÚBLICO		5,048,080	-	-	-	-	-	5,048,080	5,048,080	-	-	-
	VIVIENDA		560,758,614	10,758,611	4,165,245	1,797,838	4,795,528	-	550,000,003	-	-	550,000,003	-
	SERVICIOS COMUNALES		2,429,965	2,429,965	2,086,903	343,062	-	-	-	-	-	-	-
	DESARROLLO REGIONAL		6,983,771	6,983,771	6,793,327	190,444	-	-	-	-	-	-	-
	SALUD		11,305,315,972	11,098,743,572	7,510,916	308,875	11,090,923,781	-	206,572,400	106,572,400	100,000,000	-	-
	PRESTACIÓN DE SERVICIOS DE SALUD A LA COMUNIDAD		7,897,412,366	7,897,412,366	-	-	7,897,412,366	-	-	-	-	-	-
	PRESTACIÓN DE SERVICIOS DE SALUD A LA PERSONA		656,210,445	656,210,445	-	-	656,210,445	-	-	-	-	-	-
	GENERACIÓN DE RECURSOS PARA LA SALUD		281,842,179	75,269,779	7,510,916	308,875	67,449,988	-	206,572,400	106,572,400	100,000,000	-	-
	RECTORÍA DEL SISTEMA DE SALUD		161,130,776	161,130,776	-	-	161,130,776	-	-	-	-	-	-
	PROTECCIÓN SOCIAL EN SALUD		2,308,720,206	2,308,720,206	-	-	2,308,720,206	-	-	-	-	-	-
	RECREACIÓN, CULTURA Y OTRAS MANIFESTACIONES SOCIALES		415,593,429	269,776,842	47,200,343	89,040,420	133,536,079	-	145,816,587	145,066,587	750,000	-	-
	DEPORTE Y RECREACIÓN		154,592,791	43,343,171	-	14,000	43,329,171	-	111,249,620	111,249,620	-	-	-
	CULTURA		261,000,638	226,433,671	47,200,343	89,026,420	90,206,908	-	34,566,967	33,816,967	750,000	-	-
	EDUCACIÓN		44,042,337,783	43,066,875,568	30,722,881,125	1,524,316,828	10,614,914,343	204,763,272	975,462,215	-	975,462,215	-	-
	EDUCACIÓN BÁSICA		20,681,296,018	20,087,920,211	19,126,026,416	324,130,705	637,763,090	-	593,375,807	-	593,375,807	-	-
	EDUCACIÓN MEDIA SUPERIOR		1,278,118,201	1,222,214,923	29,806,888	633,702	1,191,774,333	-	55,903,278	-	55,903,278	-	-
	EDUCACIÓN SUPERIOR		15,011,810,010	14,685,626,880	6,106,877,457	174,636,625	8,404,112,798	-	326,183,130	-	326,183,130	-	-
	POSGRADO		72,445,645	72,445,645	1,010,114	1,082,256	70,353,275	-	-	-	-	-	-
	EDUCACIÓN PARA ADULTOS		210,877,494	210,877,494	51,499,612	1,304,076	158,073,806	-	-	-	-	-	-
	OTROS SERVICIOS EDUCATIVOS Y ACTIVIDADES INHERENTES		6,787,790,415	6,787,790,415	5,407,660,638	1,022,529,464	152,837,041	204,763,272	-	-	-	-	-
	PROTECCIÓN SOCIAL		1,512,819,317	1,512,819,317	42,994,181	336,305,133	1,133,520,003	-	-	-	-	-	-
	ALIMENTACIÓN Y NUTRICIÓN		797,668,449	797,668,449	-	-	797,668,449	-	-	-	-	-	-
	OTROS GRUPOS VULNERABLES		113,753,152	113,753,152	42,327,629	56,413,327	15,012,196	-	-	-	-	-	-
	OTROS DE SEGURIDAD SOCIAL Y ASISTENCIA SOCIAL		601,397,716	601,397,716	666,552	279,891,806	320,839,358	-	-	-	-	-	-
	OTROS ASUNTOS SOCIALES		201,389,071	201,389,071	82,739,269	58,688,131	59,961,671	-	-	-	-	-	-
	OTROS ASUNTOS SOCIALES		201,389,071	201,389,071	82,739,269	58,688,131	59,961,671	-	-	-	-	-	-
	DESARROLLO ECONÓMICO		4,823,289,021	3,057,109,499	410,069,158	175,013,615	2,426,106,726	45,920,000	1,766,179,522	1,012,431,383	-	753,748,139	-
	ASUNTOS ECONÓMICOS, COMERCIALES Y LABORALES EN GENERAL		676,279,392	676,279,392	86,310,122	26,243,170	563,726,100	-	-	-	-	-	-
	ASUNTOS ECONÓMICOS Y COMERCIALES EN GENERAL		436,182,395	436,182,395	38,196,499	12,255,097	385,730,799	-	-	-	-	-	-



CLASIFICACIÓN FUNCIONAL POR TIPO Y RUBRO DE GASTO (FINALIDAD - FUNCIÓN - SUBFUNCIÓN)

(PESOS)

FN	FUN	SF	Gasto Total	Gasto Corriente					Gasto Capital				Pensiones y Jubilaciones
				Suma	Servicios Personales	Gasto de Operación	Trans. Asig. Sub. y Otras Ayudas	Otros Corrientes	Suma	Inversión Pública	Trans. Asig. Sub. y Otras Ayudas	Otros Inversión	
	ASUNTOS LABORALES GENERALES		240,096,997	240,096,997	48,113,623	13,988,073	177,995,301	-	-	-	-	-	-
	AGROPECUARIA, SILVICULTURA, PESCA Y CAZA		1,282,547,572	1,282,547,572	63,065,020	48,108,435	1,171,374,117	-	-	-	-	-	-
	AGROPECUARIA		1,243,237,003	1,243,237,003	56,517,303	45,345,583	1,141,374,117	-	-	-	-	-	-
	AGROINDUSTRIAL		1,009,760	1,009,760	983,290	26,470	-	-	-	-	-	-	-
	HIDROAGRÍCOLA		2,035,736	2,035,736	1,247,297	788,439	-	-	-	-	-	-	-
	APOYO FINANCIERO A LA BANCA Y SEGURO AGROPECUARIO		36,265,073	36,265,073	4,317,130	1,947,943	30,000,000	-	-	-	-	-	-
	COMBUSTIBLES Y ENERGÍA		45,348,508	45,348,508	-	-	45,348,508	-	-	-	-	-	-
	ELECTRICIDAD		45,348,508	45,348,508	-	-	45,348,508	-	-	-	-	-	-
	TRANSPORTE		1,651,047,732	649,416,295	97,685,692	41,654,202	510,076,401	-	1,001,631,437	1,001,631,437	-	-	-
	TRANSPORTE POR CARRETERA		1,526,984,576	525,353,139	9,997,876	5,278,862	510,076,401	-	1,001,631,437	1,001,631,437	-	-	-
	OTROS RELACIONADOS CON TRANSPORTE		124,063,156	124,063,156	87,687,816	36,375,340	-	-	-	-	-	-	-
	COMUNICACIONES		24,557,676	24,557,676	23,906,385	651,291	-	-	-	-	-	-	-
	COMUNICACIONES		24,557,676	24,557,676	23,906,385	651,291	-	-	-	-	-	-	-
	TURISMO		309,070,821	298,270,875	65,243,879	51,525,396	135,581,600	45,920,000	10,799,946	10,799,946	-	-	-
	TURISMO		309,070,821	298,270,875	65,243,879	51,525,396	135,581,600	45,920,000	10,799,946	10,799,946	-	-	-
	OTRAS INDUSTRIAS Y OTROS ASUNTOS ECONÓMICOS		834,437,320	80,689,181	73,858,060	6,831,121	-	-	753,748,139	-	-	753,748,139	-
	OTROS ASUNTOS ECONÓMICOS		834,437,320	80,689,181	73,858,060	6,831,121	-	-	753,748,139	-	-	753,748,139	-



CLASIFICACIÓN PROGRAMÁTICA DEL GASTO (TIPOLOGÍA GENERAL)

Información Consolidada del Gasto



CLASIFICACIÓN PROGRAMÁTICA POR TIPO Y RUBRO DE GASTO

(PESOS)

Programas Presupuestarios por Tipología	Gasto Total	Gasto Corriente					Gasto Capital				Pensiones y Jubilaciones
		Suma	Servicios Personales	Gasto de Operación	Trans. Asig. Sub. y Otras Ayudas	Otros Corrientes	Suma	Inversión Pública	Trans. Asig. Sub. y Otras Ayudas	Otros Inversión	
TOTAL	82,756,434,480	77,913,382,132	37,508,142,722	5,975,833,137	31,226,894,960	3,202,511,313	4,843,052,348	1,917,302,794	1,511,032,295	1,414,717,259	
PROGRAMAS	82,756,434,480	77,913,382,132	37,508,142,722	5,975,833,137	31,226,894,960	3,202,511,313	4,843,052,348	1,917,302,794	1,511,032,295	1,414,717,259	-
SUBSIDIOS: SECTOR SOCIAL Y PRIVADO O ENTIDADES FEDERATIVAS Y MUNICIPIOS	1,141,194,117	1,141,194,117	-	-	1,141,194,117	-	-	-	-	-	-
S SUJETOS A REGLAS DE OPERACIÓN	1,141,194,117	1,141,194,117	-	-	1,141,194,117	-	-	-	-	-	-
S001 DESARROLLO RURAL, PRODUCTIVIDAD DE LOS PEQUEÑOS PRODUCTORES	416,194,117	416,194,117	-	-	416,194,117	-	-	-	-	-	-
S003 PROGRAMA RECUPERACIÓN DEL CAMPO POBLANO	700,000,000	700,000,000	-	-	700,000,000	-	-	-	-	-	-
S004 IMPULSO A LAS MUJERES EN EL SECTOR RURAL	25,000,000	25,000,000	-	-	25,000,000	-	-	-	-	-	-
DESEMPEÑO DE LAS FUNCIONES	76,866,697,753	72,023,645,405	34,515,944,180	4,578,719,580	29,726,470,332	3,202,511,313	4,843,052,348	1,917,302,794	1,511,032,295	1,414,717,259	-
E PRESTACIÓN DE SERVICIOS PÚBLICOS	58,144,268,715	57,178,106,368	29,192,057,020	2,571,931,564	25,414,117,784	-	966,162,347	-	308,643,227	657,519,120	-
E001 GESTIÓN CIUDADANA DE LA OFICINA DEL EJECUTIVO DEL ESTADO	25,286,094	25,286,094	16,766,686	8,519,408	-	-	-	-	-	-	-
E002 DEFENSORÍA PÚBLICA	40,705,232	40,705,232	37,202,025	3,503,207	-	-	-	-	-	-	-
E003 PREVENCIÓN DEL DELITO, DERECHOS HUMANOS Y PARTICIPACIÓN CIUDADANA	33,109,058	33,109,058	11,781,119	5,527,939	15,800,000	-	-	-	-	-	-
E004 PROTECCIÓN DE LA SOCIEDAD	18,998,159	18,998,159	15,519,541	3,393,624	84,994	-	-	-	-	-	-
E005 GOBERNABILIDAD	71,213,627	71,213,627	63,403,048	7,810,579	-	-	-	-	-	-	-
E006 LEGALIDAD	67,818,494	67,818,494	56,771,036	11,047,458	-	-	-	-	-	-	-
E007 DESARROLLO POLÍTICO	13,756,435	13,756,435	10,231,556	3,524,879	-	-	-	-	-	-	-
E008 REGISTRO E IDENTIFICACIÓN DE POBLACIÓN	101,865,932	101,865,932	63,990,834	37,678,151	196,947	-	-	-	-	-	-
E009 BÚSQUEDA, LOCALIZACIÓN E IDENTIFICACIÓN DE PERSONAS DESAPARECIDAS Y NO LOCALIZADAS	18,802,320	18,802,320	8,569,439	10,232,881	-	-	-	-	-	-	-
E010 PROGRAMA DE ASISTENCIA AL MIGRANTE POBLANO	47,888,107	47,888,107	-	-	47,888,107	-	-	-	-	-	-
E011 ATENCIÓN, PROTECCIÓN Y REPARACIÓN INTEGRAL A PERSONAS VÍCTIMAS DE DELITO Y DE VIOLACIONES A DERECHOS HUMANOS	33,629,337	33,629,337	-	-	33,629,337	-	-	-	-	-	-
E012 PROGRAMA NACIONAL DE PREVENCIÓN DEL DELITO	4,442,458	4,442,458	4,076,395	366,063	-	-	-	-	-	-	-
E013 REINSERCIÓN SOCIAL	552,992,881	552,992,881	371,928,308	172,827,295	8,237,278	-	-	-	-	-	-
E014 SISTEMA POLICIAL	2,895,234,181	2,845,234,181	1,567,095,966	1,257,599,662	20,538,553	-	50,000,000	-	-	50,000,000	-
E015 SEGURIDAD PÚBLICA	326,657,084	326,657,084	-	-	326,657,084	-	-	-	-	-	-
E017 MODERNIZACIÓN DEL REGISTRO PÚBLICO DE LA PROPIEDAD	26,313,019	18,793,899	-	18,793,899	-	-	7,519,120	-	-	7,519,120	-
E018 IMPLEMENTACIÓN DE LA ACTIVIDAD CATASTRAL EN EL ESTADO DE PUEBLA	92,541,905	92,541,905	75,694,362	16,847,543	-	-	-	-	-	-	-
E019 EDUCACIÓN BÁSICA	21,436,862,314	21,436,862,314	20,413,287,259	367,653,161	655,921,894	-	-	-	-	-	-
E020 EDUCACIÓN MEDIA SUPERIOR	60,111,288	60,111,288	30,418,148	812,640	28,880,500	-	-	-	-	-	-
E021 EDUCACIÓN SUPERIOR	6,284,731,212	6,284,731,212	6,107,887,571	175,718,881	1,124,760	-	-	-	-	-	-
E022 PRESTACIÓN DE SERVICIOS DE EDUCACIÓN MEDIA SUPERIOR	1,162,893,833	1,162,893,833	-	-	1,162,893,833	-	-	-	-	-	-
E023 EDUCACIÓN SUPERIOR EN UNIVERSIDADES POLITÉCNICAS	126,612,992	126,612,992	-	-	126,612,992	-	-	-	-	-	-
E024 EDUCACIÓN SUPERIOR EN UNIVERSIDADES INTERSERRANAS	70,353,275	70,353,275	-	-	70,353,275	-	-	-	-	-	-
E025 ORGANIZACIÓN, DESARROLLO Y PROMOCIÓN DEL DEPORTE	43,329,171	43,329,171	-	-	43,329,171	-	-	-	-	-	-
E026 EJECUCIÓN DE POLÍTICAS Y ACCIONES PARA EL DESARROLLO INTEGRAL DE LA JUVENTUD	19,590,793	19,590,793	-	-	19,590,793	-	-	-	-	-	-



CLASIFICACIÓN PROGRAMÁTICA POR TIPO Y RUBRO DE GASTO

(PESOS)

Programas Presupuestarios por Tipología	Gasto Total	Gasto Corriente					Gasto Capital				Pensiones y Jubilaciones
		Suma	Servicios Personales	Gasto de Operación	Trans. Asig. Sub. y Otras Ayudas	Otros Corrientes	Suma	Inversión Pública	Trans. Asig. Sub. y Otras Ayudas	Otros Inversión	
E027 EDUCACIÓN SUPERIOR EN LA UNIVERSIDAD INTERCULTURAL	37,773,743	37,773,743	-	-	37,773,743	-	-	-	-	-	-
E028 EDUCACIÓN SUPERIOR EN INSTITUTOS TECNOLÓGICOS	375,118,469	371,835,216	-	-	371,835,216	-	3,283,253	-	3,283,253	-	-
E029 SERVICIOS EDUCATIVOS EN DIFERENTES MODALIDADES	82,556,908	82,556,908	-	-	82,556,908	-	-	-	-	-	-
E030 EDUCACIÓN SUPERIOR EN UNIVERSIDADES TECNOLÓGICAS	756,879,501	756,108,987	-	-	756,108,987	-	770,514	-	770,514	-	-
E031 INVESTIGACIÓN, DESARROLLO E INNOVACIÓN CIENTÍFICA Y TECNOLÓGICA	19,053,043	19,053,043	-	-	19,053,043	-	-	-	-	-	-
E032 SERVICIOS DE EDUCACIÓN INTEGRAL	6,963,695,663	6,963,695,663	-	-	6,963,695,663	-	-	-	-	-	-
E033 EDUCACIÓN SUPERIOR EN EL CAMPO DE LA SALUD	61,529,529	61,529,529	-	-	61,529,529	-	-	-	-	-	-
E034 PROFESIONALIZACIÓN DEL MAGISTERIO POBLANO	7,832,945	7,832,945	-	-	7,832,945	-	-	-	-	-	-
E035 ATENCIÓN A LA DEMANDA DE EDUCACIÓN PARA ADULTOS	156,652,905	156,652,905	-	-	156,652,905	-	-	-	-	-	-
E040 FORTALECIMIENTO DE LOS SERVICIOS DE SALUD	1,750,481,652	1,750,481,652	-	-	1,750,481,652	-	-	-	-	-	-
E041 INSABI, PRESTACIÓN GRATUITA DE SERVICIOS DE SALUD, MEDICAMENTOS Y DEMÁS INSUMOS ASOCIADOS PARA LAS PERSONAS SIN SEGURIDAD SOCIAL	4,782,380,571	4,782,380,571	-	-	4,782,380,571	-	-	-	-	-	-
E042 PROTECCIÓN EN SALUD Y SERVICIOS DE SALUD A LA COMUNIDAD	4,329,480,794	4,329,480,794	-	-	4,329,480,794	-	-	-	-	-	-
E046 PROGRAMA DE APOYO ALIMENTARIO	797,668,449	797,668,449	-	-	797,668,449	-	-	-	-	-	-
E047 PRESTACIÓN DE SERVICIOS DE ASISTENCIA SOCIAL PARA EL BIENESTAR FAMILIAR	320,839,358	320,839,358	-	-	320,839,358	-	-	-	-	-	-
E048 ACERCAMIENTO Y CONCENTRACIÓN DE SERVICIOS GUBERNAMENTALES	47,008,839	47,008,839	8,295,114	34,434,614	4,279,111	-	-	-	-	-	-
E049 DESARROLLO COMUNITARIO	10,334,396	10,334,396	3,642,571	1,521,851	5,169,974	-	-	-	-	-	-
E050 TRANSFORMAR TU VIVIENDA	329,290,222	21,278,507	19,072,353	2,206,154	-	-	308,011,715	-	-	308,011,715	-
E051 TRANSFORMAR TU ENTORNO URBANO	294,700,858	2,712,573	1,126,708	1,585,865	-	-	291,988,285	-	-	291,988,285	-
E052 CENTROS PREVENTIVOS DE BIENESTAR	280,558,358	280,558,358	666,552	279,891,806	-	-	-	-	-	-	-
E053 REGULARIZACIÓN DE LA VIVIENDA	4,795,528	4,795,528	-	-	4,795,528	-	-	-	-	-	-
E054 GESTIÓN DEL TERRITORIO Y DESARROLLO URBANO	24,666,980	24,666,980	17,449,448	7,217,532	-	-	-	-	-	-	-
E055 GESTIÓN AMBIENTAL Y SUSTENTABILIDAD ENERGÉTICA	35,832,678	35,832,678	13,094,918	22,737,760	-	-	-	-	-	-	-
E056 PROTECCIÓN FORESTAL	17,591,737	17,591,737	-	17,591,737	-	-	-	-	-	-	-
E057 MODERNIZACIÓN Y TECNIFICACIÓN DEL CAMPO	34,704,505	34,704,505	19,904,979	14,619,526	180,000	-	-	-	-	-	-
E058 PROGRAMA GANADERO, APÍCOLA Y ACUÍCOLA	5,783,513	5,783,513	3,003,404	2,780,109	-	-	-	-	-	-	-
E059 IMPULSO A LA COMERCIALIZACIÓN AGRÍCOLA	28,648,843	28,648,843	15,822,373	12,826,470	-	-	-	-	-	-	-
E060 MICROCRÉDITOS, FINANCIAMIENTO ACCESIBLE Y ASEGURAMIENTO	9,531,833	9,531,833	4,317,130	5,214,703	-	-	-	-	-	-	-
E062 CONOCIMIENTO E INNOVACIÓN EN EL TERRITORIO	10,172,623	10,172,623	5,272,404	4,900,219	-	-	-	-	-	-	-
E063 TRABAJO DIGNO Y REFORMA LABORAL	43,206,583	43,206,583	35,325,933	7,880,650	-	-	-	-	-	-	-
E064 PROGRAMA DE PRODUCTIVIDAD Y CAPACITACIÓN PARA EL EMPLEO	22,689,369	22,689,369	5,306,504	1,632,865	15,750,000	-	-	-	-	-	-
E065 FORMEMOS COOPERATIVAS	5,846,183	5,846,183	-	1,358,663	4,487,520	-	-	-	-	-	-
E067 CAPACITACIÓN PARA EL TRABAJO	133,590,031	133,590,031	-	-	133,590,031	-	-	-	-	-	-
E068 CONCILIACIÓN LABORAL EN CONFLICTOS DE JURISDICCIÓN LOCAL	24,167,750	24,167,750	-	-	24,167,750	-	-	-	-	-	-
E069 EMPRENDIMIENTO Y FOMENTO MIPYMES	350,872,703	350,872,703	9,634,191	844,581	340,393,931	-	-	-	-	-	-



CLASIFICACIÓN PROGRAMÁTICA POR TIPO Y RUBRO DE GASTO

(PESOS)

Programas Presupuestarios por Tipología	Gasto Total	Gasto Corriente					Gasto Capital				Pensiones y Jubilaciones	
		Suma	Servicios Personales	Gasto de Operación	Trans. Asig. Sub. y Otras Ayudas	Otros Corrientes	Suma	Inversión Pública	Trans. Asig. Sub. y Otras Ayudas	Otros Inversión		
E070	ENCADENAMIENTO PRODUCTIVO REGIONAL	25,825,852	25,825,852	5,608,591	217,261	20,000,000	-	-	-	-	-	-
E071	CONSTITUCIÓN Y GESTIÓN DE PATRIMONIO INMOBILIARIO	16,580,116	16,580,116	-	-	16,580,116	-	-	-	-	-	-
E072	ADMINISTRACIÓN Y PROMOCIÓN DE MUSEOS	85,797,511	85,047,511	-	-	85,047,511	-	750,000	-	750,000	-	-
E073	PRODUCTOS TURÍSTICOS	107,101,630	107,101,630	3,854,940	3,156,690	100,090,000	-	-	-	-	-	-
E074	MEJORA DE LA CALIDAD TURÍSTICA	6,502,690	6,502,690	4,075,341	2,427,349	-	-	-	-	-	-	-
E075	PRESTACIÓN Y REGULARIZACIÓN DE SERVICIOS EN MATERIA DE AGUA Y SANEAMIENTO	11,315,376	11,315,376	-	-	11,315,376	-	-	-	-	-	-
E077	AGUA POTABLE, DRENAJE Y TRATAMIENTO	318,903,406	21,775,911	-	-	21,775,911	-	297,127,495	-	297,127,495	-	-
E078	ADMINISTRACIÓN DE RECURSOS PARA LA INFRAESTRUCTURA EDUCATIVA	69,228,888	69,228,888	-	-	69,228,888	-	-	-	-	-	-
E079	TRANSMISIÓN Y REGULACIÓN DE PREDIOS UBICADOS EN LA RESERVA TERRITORIAL ATLIXCÁYOTL-QUETZALCÓATL	4,519,371	4,519,371	-	-	4,519,371	-	-	-	-	-	-
E080	PROGRAMA DE MOVILIDAD	10,442,875	10,442,875	8,906,471	1,536,404	-	-	-	-	-	-	-
E081	FOMENTO A LA FLUIDEZ DE LA CIRCULACIÓN VEHICULAR	85,204,906	85,204,906	65,491,164	19,713,742	-	-	-	-	-	-	-
E082	PREVENCIÓN Y ATENCIÓN DE LA VIOLENCIA Y DISCRIMINACIÓN HACIA LAS MUJERES	34,608,503	34,608,503	15,770,567	18,837,936	-	-	-	-	-	-	-
E083	INCLUSIÓN Y DESARROLLO DE LAS PERSONAS CON DISCAPACIDAD	15,012,196	15,012,196	-	-	15,012,196	-	-	-	-	-	-
E084	TRANSPARENCIA Y GOBIERNO ABIERTO	12,068,341	12,068,341	11,404,422	663,919	-	-	-	-	-	-	-
E085	EJERCICIO DE LAS FUNCIONES JURÍDICAS Y NOTARIALES	59,437,459	59,437,459	56,141,136	3,296,323	-	-	-	-	-	-	-
E086	PROMOCIÓN DE VALORES CÍVICOS	5,226,078	5,226,078	4,246,513	979,565	-	-	-	-	-	-	-
E087	COMUNICACIÓN DE LA ACTIVIDAD GUBERNAMENTAL Y AGENDA DIGITAL	130,638,440	130,638,440	-	-	130,638,440	-	-	-	-	-	-
E088	DESARROLLO INTEGRAL DE LOS PUEBLOS INDÍGENAS	38,868,155	38,868,155	-	-	38,868,155	-	-	-	-	-	-
E089	PROMOCIÓN Y PROCURACIÓN DE LA PROTECCIÓN DE LOS DERECHOS HUMANOS	9,365,000	9,365,000	-	-	9,365,000	-	-	-	-	-	-
E090	PERSECUCIÓN DE LOS DELITOS DEL ORDEN COMÚN Y PROMOCIÓN DE UNA PRONTA, COMPLETA Y DEBIDA IMPARTICIÓN DE JUSTICIA	1,356,358,694	1,356,358,694	-	-	1,356,358,694	-	-	-	-	-	-
E095	PROGRAMA PARA EL DESARROLLO PROFESIONAL DOCENTE	9,586,965	2,875,000	-	-	2,875,000	-	6,711,965	-	6,711,965	-	-
F	PROMOCIÓN Y FOMENTO	2,112,755,451	2,112,755,451	1,820,645,769	149,607,559	142,502,123	-	-	-	-	-	-
F001	EDUCACIÓN Y CULTURA INDÍGENA	1,760,598,909	1,760,598,909	1,745,851,014	13,326,994	1,420,901	-	-	-	-	-	-
F002	ATRACCIÓN DE INVERSIONES	27,884,042	27,884,042	2,440,941	106,233	25,336,868	-	-	-	-	-	-
F003	PROGRAMA DE DIFUSIÓN, FOMENTO Y CONSERVACIÓN DEL PATRIMONIO CULTURAL	61,371,520	61,371,520	31,028,845	29,107,235	1,235,440	-	-	-	-	-	-
F004	PROGRAMA DE ARTES Y FOMENTO CULTURAL	96,490,479	96,490,479	22,062,950	70,503,572	3,923,957	-	-	-	-	-	-
F005	PROMOCIÓN Y PUBLICIDAD TURÍSTICA	91,317,144	91,317,144	19,262,019	36,563,525	35,491,600	-	-	-	-	-	-
F007	MODELOS DE COMUNICACIÓN QUE CONTRIBUYAN AL DESARROLLO EDUCATIVO Y CULTURAL	75,093,357	75,093,357	-	-	75,093,357	-	-	-	-	-	-
G	REGULACIÓN Y SUPERVISIÓN	3,396,112,183	3,396,112,183	220,436,084	664,964,878	2,510,711,221	-	-	-	-	-	-
G001	RECAUDACIÓN EFICIENTE	2,512,828,482	2,512,828,482	215,566,310	663,099,106	1,634,163,066	-	-	-	-	-	-
G003	FOMENTO Y VIGILANCIA DE BIENESTAR ANIMAL	6,735,546	6,735,546	4,869,774	1,865,772	-	-	-	-	-	-	-
G004	SUPERVISIÓN, INSPECCIÓN Y VIGILANCIA DE LA OPERACIÓN, CONSERVACIÓN, MANTENIMIENTO Y CONSTRUCCIÓN DE LA INFRAESTRUCTURA DE CUOTA	510,076,401	510,076,401	-	-	510,076,401	-	-	-	-	-	-



CLASIFICACIÓN PROGRAMÁTICA POR TIPO Y RUBRO DE GASTO

(PESOS)

Programas Presupuestarios por Tipología	Gasto Total	Gasto Corriente					Gasto Capital				Pensiones y Jubilaciones
		Suma	Servicios Personales	Gasto de Operación	Trans. Asig. Sub. y Otras Ayudas	Otros Corrientes	Suma	Inversión Pública	Trans. Asig. Sub. y Otras Ayudas	Otros Inversión	
G005 APOYO AL CONTROL Y FISCALIZACIÓN EN MATERIA DE ANTICORRUPCIÓN	21,820,943	21,820,943	-	-	21,820,943	-	-	-	-	-	-
G006 VIGILANCIA PARA GARANTIZAR EL LIBRE DESARROLLO DE LOS PROCESOS ELECTORALES	308,558,795	308,558,795	-	-	308,558,795	-	-	-	-	-	-
G007 EJECUCIÓN DE ACCIONES QUE GARANTICEN EL PRINCIPIO DE LEGALIDAD EN ACTOS ELECTORALES	17,006,351	17,006,351	-	-	17,006,351	-	-	-	-	-	-
G008 VIGILANCIA PARA GARANTIZAR EL ACCESO DE LAS PERSONAS A LA INFORMACIÓN PÚBLICA	19,085,665	19,085,665	-	-	19,085,665	-	-	-	-	-	-
K PROYECTOS DE INVERSIÓN	3,852,107,026	82,159,610	74,028,282	8,131,328	-	-	3,769,947,416	1,917,302,794	1,098,896,483	753,748,139	-
K002 INSTRUMENTACIÓN DE PROGRAMAS Y PROYECTOS DE INVERSIÓN PARA EL DESARROLLO DE LAS REGIONES DEL ESTADO	1,823,231,819	34,952,297	28,787,807	6,164,490	-	-	1,788,279,522	1,034,531,383	-	753,748,139	-
K003 PROYECTOS DE INFRAESTRUCTURA SOCIAL DEL SECTOR EDUCATIVO	925,505,177	-	-	-	-	-	925,505,177	-	925,505,177	-	-
K004 INFRAESTRUCTURA PARA EL BIENESTAR	470,163,641	39,480,837	37,960,021	1,520,816	-	-	430,682,804	430,682,804	-	-	-
K006 CONSTRUCCIÓN, REHABILITACIÓN Y MANTENIMIENTO DE ESPACIOS EDUCATIVOS	39,191,306	-	-	-	-	-	39,191,306	-	39,191,306	-	-
K009 PROYECTOS DE INFRAESTRUCTURA Y MANTENIMIENTO PARA LA IMPARTICIÓN DE JUSTICIA	134,200,000	-	-	-	-	-	134,200,000	-	134,200,000	-	-
K010 INFRAESTRUCTURA PARA EL FORTALECIMIENTO DE LA SEGURIDAD Y PROCURACIÓN DE JUSTICIA EN EL ESTADO	433,665,343	7,576,736	7,280,454	296,282	-	-	426,088,607	426,088,607	-	-	-
K011 FORTALECIMIENTO DE LA GESTIÓN GUBERNAMENTAL Y SERVICIOS PÚBLICOS A TRAVÉS DE LA INFRAESTRUCTURA	26,149,740	149,740	-	149,740	-	-	26,000,000	26,000,000	-	-	-
P PLANEACIÓN, SEGUIMIENTO Y EVALUACIÓN DE POLÍTICAS PÚBLICAS	1,936,836,752	1,933,386,752	341,869,206	1,184,084,251	407,433,295	-	3,450,000	-	-	3,450,000	-
P002 CONDUCCIÓN Y APLICACIÓN DE POLÍTICAS EN MATERIA DE POBLACIÓN	646,377	646,377	-	646,377	-	-	-	-	-	-	-
P003 COORDINACIÓN DE ACCIONES EMANADAS DEL SISTEMA NACIONAL DE SEGURIDAD PÚBLICA	48,990,483	48,990,483	-	-	48,990,483	-	-	-	-	-	-
P004 GESTIÓN PARA RESULTADOS DE LA ADMINISTRACIÓN PÚBLICA	704,290,027	700,840,027	111,066,615	510,872,221	78,901,191	-	3,450,000	-	-	3,450,000	-
P005 PLANEACIÓN Y EVALUACIÓN ESTRATÉGICA	31,484,021	31,484,021	14,014,898	15,456,774	2,012,349	-	-	-	-	-	-
P006 EVALUACIÓN GUBERNAMENTAL PARA EL FORTALECIMIENTO DE LA GESTIÓN	2,024,294	2,024,294	1,920,673	103,621	-	-	-	-	-	-	-
P007 RECTORÍA EN SALUD	228,580,764	228,580,764	-	-	228,580,764	-	-	-	-	-	-
P008 IMPULSO AL DESARROLLO INTEGRAL	26,177,402	26,177,402	19,566,941	6,610,461	-	-	-	-	-	-	-
P009 FOMENTO DE DESARROLLO ENERGÉTICO SUSTENTABLE	45,348,508	45,348,508	-	-	45,348,508	-	-	-	-	-	-
P010 TRANSVERSALIDAD DE LA PERSPECTIVA DE GÉNERO	45,098,787	45,098,787	18,145,709	26,953,078	-	-	-	-	-	-	-
P011 FORTALECIMIENTO A LA MEJORA REGULATORIA	11,020,492	11,020,492	6,997,280	423,212	3,600,000	-	-	-	-	-	-
P012 DISEÑO Y CONDUCCIÓN DE LA ESTRATEGIA DIGITAL ESTATAL	163,840,322	163,840,322	27,480,647	136,359,675	-	-	-	-	-	-	-
P014 ADMINISTRACIÓN EFICIENTE DE RECURSOS DEL GOBIERNO DEL ESTADO	629,335,275	629,335,275	142,676,443	486,658,832	-	-	-	-	-	-	-
R ESPECÍFICOS	7,424,617,626	7,321,125,041	2,866,907,819	-	1,251,705,909	3,202,511,313	103,492,585	-	103,492,585	-	-
R001 SISTEMA PARLAMENTARIO	216,924,700	216,924,700	-	-	216,924,700	-	-	-	-	-	-
R002 FISCALIZACIÓN SUPERIOR	140,522,872	140,522,872	-	-	140,522,872	-	-	-	-	-	-
R003 SISTEMA DE JUSTICIA	787,505,945	787,505,945	-	-	787,505,945	-	-	-	-	-	-



CLASIFICACIÓN PROGRAMÁTICA POR TIPO Y RUBRO DE GASTO


(PESOS)

Programas Presupuestarios por Tipología	Gasto Total	Gasto Corriente					Gasto Capital				Pensiones y Jubilaciones
		Suma	Servicios Personales	Gasto de Operación	Trans. Asig. Sub. y Otras Ayudas	Otros Corrientes	Suma	Inversión Pública	Trans. Asig. Sub. y Otras Ayudas	Otros Inversión	
R004 DESARROLLO ECONÓMICO DEL POLÍGONO DE CIUDAD MODELO	61,073,347	57,580,762	-	-	57,580,762	-	3,492,585	-	3,492,585	-	-
R007 IMPARTICIÓN DE JUSTICIA ADMINISTRATIVA	49,171,630	49,171,630	-	-	49,171,630	-	-	-	-	-	-
R008 PROVISIONES PARA PROGRAMA SALARIAL DEL GOBIERNO DEL ESTADO	2,866,907,819	2,866,907,819	2,866,907,819	-	-	-	-	-	-	-	-
R009 PROVISIONES PARA LA OPERACIÓN DE PROGRAMAS ESTATALES	3,202,511,313	3,202,511,313	-	-	-	3,202,511,313	-	-	-	-	-
R012 PROGRAMA DE INSTRUMENTACIÓN PARA LA MEJORA DE SERVICIOS DE SALUD	100,000,000	-	-	-	-	-	100,000,000	-	100,000,000	-	-
ADMINISTRATIVOS Y DE APOYO	4,718,542,610	4,718,542,610	2,992,198,542	1,397,113,557	329,230,511	-	-	-	-	-	-
M APOYO AL PROCESO PRESUPUESTARIO Y PARA MEJORAR LA EFICIENCIA INSTITUCIONAL	4,606,519,962	4,606,519,962	2,888,750,219	1,389,253,866	328,515,877	-	-	-	-	-	-
M001 APOYO ADMINISTRATIVO Y JURÍDICO	4,553,320,301	4,553,320,301	2,888,750,219	1,389,253,866	275,316,216	-	-	-	-	-	-
M002 APOYO ADMINISTRATIVO Y JURÍDICO PARA LAS ACTIVIDADES DE FISCALIZACIÓN	53,199,661	53,199,661	-	-	53,199,661	-	-	-	-	-	-
O APOYO A LA FUNCIÓN PÚBLICA Y AL MEJORAMIENTO DE LA GESTIÓN	112,022,648	112,022,648	103,448,323	7,859,691	714,634	-	-	-	-	-	-
O001 INHIBICIÓN Y SANCIÓN DE ACTOS DE CORRUPCIÓN	23,237,853	23,237,853	21,846,114	1,391,739	-	-	-	-	-	-	-
O002 MECANISMOS DE PARTICIPACIÓN Y CONTRALORÍA SOCIAL PARA LA VERIFICACIÓN Y SEGUIMIENTO DE PROGRAMAS	11,725,664	11,725,664	10,717,275	1,008,389	-	-	-	-	-	-	-
O003 FISCALIZACIÓN A LA GESTIÓN PÚBLICA	77,059,131	77,059,131	70,884,934	5,459,563	714,634	-	-	-	-	-	-
COMPROMISOS	30,000,000	30,000,000	-	-	30,000,000	-	-	-	-	-	-
N DESASTRES NATURALES	30,000,000	30,000,000	-	-	30,000,000	-	-	-	-	-	-
N005 PROGRAMA PARA LA ATENCIÓN DE SINIESTROS AGROCLIMÁTICOS EN EL CAMPO POBLANO	30,000,000	30,000,000	-	-	30,000,000	-	-	-	-	-	-



GASTO PÚBLICO DE LOS RAMOS PODERES

Información Financiera Detallada | Gasto Programable



RAMO: 01 PODER LEGISLATIVO

Información Financiera Detallada | Gasto Programable



SÍNTESIS

MISIÓN

El Congreso del Estado tiene como misión promover un orden justo en la sociedad legislando dentro de un marco legal integral de valores y principios éticos, atendiendo a las demandas de la sociedad y ajustándose a la realidad imperante para responder a las exigencias que la sociedad demanda para generar credibilidad y confianza en el ciudadano.

La Auditoría superior es una Institución que a través de la rigurosa fiscalización contribuye al desarrollo del Estado de Puebla, vigilando el ejercicio del erario público con estricto apego en el marco normativo y de respeto a las instituciones, propiciando que la correcta aplicación de los recursos incida en la mejora de la calidad de vida de las personas.

CONTRIBUCIÓN AL PLAN ESTATAL DE DESARROLLO 2019-2024

El Plan Estatal de Desarrollo 2019-2024 (PED) establece cuatro Ejes de Gobierno y un Eje Especial: 1. Seguridad Pública, Justicia y Estado de Derecho. 2. Recuperación del Campo Poblano 3. Desarrollo Económico para Todas y Todos 4. Disminución de las Desigualdades. y el Eje Especial Gobierno Democrático, Innovador y Transparente, incorpora cuatro Ejes Transversales: Infraestructura, Pueblos Originarios, Igualdad Sustantiva, Cuidado Ambiental y Atención al Cambio Climático.

En este contexto, el Programa presupuestario (Pp) R001 Sistema Parlamentario, se enmarcan en el primer eje Seguridad Pública, Justicia y Estado de Derecho; busca la adecuación del marco jurídico de manera congruente con la problemática imperante y siempre cambiante, para contribuir de manera permanente y justa al desarrollo del Estado y al bienestar de la sociedad. Legislar con responsabilidad, equidad, espíritu social y humano.

El Programa Presupuestario de la Auditoría Superior del Estado de Puebla, queda enmarcado en el eje especial Gobierno Democrático, Innovador y Transparente.

PRINCIPALES PROGRAMAS PRESUPUESTARIOS

R001 Sistema Parlamentario. Está dirigido a todos los habitantes del Estado de Puebla; tiene como finalidad primordial proporcionarles un marco jurídico práctico y adecuado a las necesidades contemporáneas.

R002 Fiscalización Superior. Este programa está dirigido a los Entes Fiscalizados, que son aquellos que están identificados por la Ley de Rendición de Cuentas y Fiscalización Superior del Estado de Puebla.



SÍNTESIS

ACCIONES Y PROYECTOS A DESARROLLAR



El Congreso del Estado, tiene como finalidad consolidar la LX Legislatura, con un enfoque moderno acorde a los tiempos que vive el estado y el país, donde se den las condiciones y oportunidades equitativas a hombres y mujeres para que representen los intereses de la sociedad poblana atendiendo a la transparencia y legislando con responsabilidad, cubriendo las necesidades de la misma y generando credibilidad en el ejercicio legislativo.

La Auditoría Superior tiene como finalidad ser una institución con credibilidad social y valor público, caracterizada por contar con personal de alto nivel profesional, solidez técnica y operación coordinada; generando resultados que permitan mejorar el desempeño de la gestión gubernamental, contribuyendo en el combate a la corrupción y disminución de la impunidad.

METAS A ALCANZAR DE LOS INDICADORES ESTRATÉGICOS

Contribuir a la promoción del goce y disfrute de los derechos sociales, políticos y económicos, entre hombres y mujeres del estado, con base en un marco jurídico práctico y adecuado a las necesidades contemporáneas.

La ciudadanía poblana cuenta con un marco jurídico simplificado, adecuado y fortalecido en el proceso legislativo que de éste emana. Asegurar que los resultados de la fiscalización superior permitan el control de los recursos públicos y la mejora en la gestión pública, así como proporcionar certidumbre a los entes auditados y garantizar a la ciudadanía que la revisión al uso de los recursos públicos se hará de manera ordenada, sistemática e integral en el Estado de Puebla.



HONORABLE CONGRESO DEL ESTADO

Información Financiera Detallada | Gasto Programable





CLASIFICACIÓN ECONÓMICA POR CAPÍTULO Y TIPO DE GASTO

HONORABLE CONGRESO DEL ESTADO
(PESOS)

Capítulo	Total	Gasto Corriente	Gasto de Capital
TOTAL	226,740,000	226,740,000	-
TRANSFERENCIAS, ASIGNACIONES, SUBSIDIOS Y OTRAS AYUDAS	226,740,000	226,740,000	-



CLASIFICACIÓN ADMINISTRATIVA - PROGRAMÁTICA POR TIPO Y RUBRO DE GASTO

HONORABLE CONGRESO DEL ESTADO

(PESOS)

UR	PP	Gasto Total	Gasto Corriente					Gasto Capital				Pensiones y Jubilaciones
			Suma	Servicios Personales	Gasto de Operación	Trans. Asig. Sub. y Otras Ayudas	Otros Corrientes	Suma	Inversión Pública	Trans. Asig. Sub. y Otras Ayudas	Otros Inversión	
Total		226,740,000	226,740,000	-	-	226,740,000	-	-	-	-	-	-
HONORABLE CONGRESO DEL ESTADO LIBRE Y SOBERANO DE PUEBLA		173,370,335	173,370,335	-	-	173,370,335	-	-	-	-	-	-
R001	SISTEMA PARLAMENTARIO	173,370,335	173,370,335	-	-	173,370,335	-	-	-	-	-	-
UNIDAD DE ATENCIÓN CIUDADANA		5,249,387	5,249,387	-	-	5,249,387	-	-	-	-	-	-
R001	SISTEMA PARLAMENTARIO	5,249,387	5,249,387	-	-	5,249,387	-	-	-	-	-	-
ÓRGANO INTERNO DE CONTROL		5,249,387	5,249,387	-	-	5,249,387	-	-	-	-	-	-
R001	SISTEMA PARLAMENTARIO	5,249,387	5,249,387	-	-	5,249,387	-	-	-	-	-	-
UNIDAD DE TRANSPARENCIA		5,249,387	5,249,387	-	-	5,249,387	-	-	-	-	-	-
R001	SISTEMA PARLAMENTARIO	5,249,387	5,249,387	-	-	5,249,387	-	-	-	-	-	-
INSTITUTO DE INVESTIGACIONES LEGISLATIVAS, FINANCIERAS Y SOCIOECONÓMICAS		5,249,387	5,249,387	-	-	5,249,387	-	-	-	-	-	-
R001	SISTEMA PARLAMENTARIO	5,249,387	5,249,387	-	-	5,249,387	-	-	-	-	-	-
SECRETARÍA GENERAL		5,249,385	5,249,385	-	-	5,249,385	-	-	-	-	-	-
R001	SISTEMA PARLAMENTARIO	5,249,385	5,249,385	-	-	5,249,385	-	-	-	-	-	-
DIRECCIÓN GENERAL DE SERVICIOS LEGISLATIVOS		7,492,132	7,492,132	-	-	7,492,132	-	-	-	-	-	-
R001	SISTEMA PARLAMENTARIO	7,492,132	7,492,132	-	-	7,492,132	-	-	-	-	-	-
DIRECCIÓN GENERAL DE ASUNTOS JURÍDICOS, DE ESTUDIO Y PROYECTOS LEGISLATIVOS		4,907,650	4,907,650	-	-	4,907,650	-	-	-	-	-	-
R001	SISTEMA PARLAMENTARIO	4,907,650	4,907,650	-	-	4,907,650	-	-	-	-	-	-
DIRECCIÓN GENERAL DE COMUNICACIÓN Y VINCULACIÓN		4,907,650	4,907,650	-	-	4,907,650	-	-	-	-	-	-
R001	SISTEMA PARLAMENTARIO	4,907,650	4,907,650	-	-	4,907,650	-	-	-	-	-	-
DIRECCIÓN GENERAL DE ADMINISTRACIÓN Y FINANZAS		9,815,300	9,815,300	-	-	9,815,300	-	-	-	-	-	-
M001	APOYO ADMINISTRATIVO Y JURÍDICO	9,815,300	9,815,300	-	-	9,815,300	-	-	-	-	-	-



CLASIFICACIÓN FUNCIONAL - PROGRAMÁTICA POR TIPO Y RUBRO DE GASTO

HONORABLE CONGRESO DEL ESTADO
(PESOS)

FI / FN / SF / PP / AI / UR	Gasto Total	Gasto Corriente					Gasto Capital				Pensiones y Jubilaciones
		Suma	Servicios Personales	Gasto de Operación	Trans. Asig. Sub. y Otras Ayudas	Otros Corrientes	Suma	Inversión Pública	Trans. Asig. Sub. y Otras Ayudas	Otros Inversión	
TOTAL	226,740,000	226,740,000	-	-	226,740,000	-	-	-	-	-	-
GOBIERNO	226,740,000	226,740,000	-	-	226,740,000	-	-	-	-	-	-
LEGISLACIÓN	216,924,700	216,924,700	-	-	216,924,700	-	-	-	-	-	-
LEGISLACIÓN	216,924,700	216,924,700	-	-	216,924,700	-	-	-	-	-	-
R001 SISTEMA PARLAMENTARIO	216,924,700	216,924,700	-	-	216,924,700	-	-	-	-	-	-
FUNCIÓN PÚBLICA Y BUEN GOBIERNO	5,249,387	5,249,387	-	-	5,249,387	-	-	-	-	-	-
ÓRGANO INTERNO DE CONTROL	5,249,387	5,249,387	-	-	5,249,387	-	-	-	-	-	-
LLEVAR A CABO EL PROCESO LEGISLATIVO	211,675,313	211,675,313	-	-	211,675,313	-	-	-	-	-	-
HONORABLE CONGRESO DEL ESTADO LIBRE Y SOBERANO DE PUEBLA	173,370,335	173,370,335	-	-	173,370,335	-	-	-	-	-	-
UNIDAD DE ATENCIÓN CIUDADANA	5,249,387	5,249,387	-	-	5,249,387	-	-	-	-	-	-
UNIDAD DE TRANSPARENCIA	5,249,387	5,249,387	-	-	5,249,387	-	-	-	-	-	-
INSTITUTO DE INVESTIGACIONES LEGISLATIVAS, FINANCIERAS Y SOCIOECONÓMICAS	5,249,387	5,249,387	-	-	5,249,387	-	-	-	-	-	-
SECRETARÍA GENERAL	5,249,385	5,249,385	-	-	5,249,385	-	-	-	-	-	-
DIRECCIÓN GENERAL DE SERVICIOS LEGISLATIVOS	7,492,132	7,492,132	-	-	7,492,132	-	-	-	-	-	-
DIRECCIÓN GENERAL DE ASUNTOS JURÍDICOS, DE ESTUDIO Y PROYECTOS LEGISLATIVOS	4,907,650	4,907,650	-	-	4,907,650	-	-	-	-	-	-
DIRECCIÓN GENERAL DE COMUNICACIÓN Y VINCULACIÓN	4,907,650	4,907,650	-	-	4,907,650	-	-	-	-	-	-
OTROS SERVICIOS GENERALES	9,815,300	9,815,300	-	-	9,815,300	-	-	-	-	-	-
SERVICIOS REGISTRALES, ADMINISTRATIVOS Y PATRIMONIALES	9,815,300	9,815,300	-	-	9,815,300	-	-	-	-	-	-
M001 APOYO ADMINISTRATIVO Y JURÍDICO	9,815,300	9,815,300	-	-	9,815,300	-	-	-	-	-	-
SERVICIOS DE APOYO ADMINISTRATIVO Y JURÍDICO	9,815,300	9,815,300	-	-	9,815,300	-	-	-	-	-	-
DIRECCIÓN GENERAL DE ADMINISTRACIÓN Y FINANZAS	9,815,300	9,815,300	-	-	9,815,300	-	-	-	-	-	-



CLASIFICACIÓN PROGRAMÁTICA - ADMINISTRATIVA POR TIPO Y RUBRO DE GASTO

HONORABLE CONGRESO DEL ESTADO

(PESOS)

Programas Presupuestarios por Tipología	Gasto Total	Gasto Corriente				Gasto Capital				Pensiones y Jubilaciones
		Suma	Servicios Personales	Gasto de Operación	Trans. Asig. Sub. y Otras Ayudas	Otros Corrientes	Suma	Inversión Pública	Trans. Asig. Sub. y Otras Ayudas	
TOTAL	226,740,000	226,740,000	-	-	226,740,000	-	-	-	-	-
PROGRAMAS	226,740,000	226,740,000	-	-	226,740,000	-	-	-	-	-
DESEMPEÑO DE LAS FUNCIONES	216,924,700	216,924,700	-	-	216,924,700	-	-	-	-	-
R ESPECÍFICOS	216,924,700	216,924,700	-	-	216,924,700	-	-	-	-	-
R001 SISTEMA PARLAMENTARIO	216,924,700	216,924,700	-	-	216,924,700	-	-	-	-	-
1000 HONORABLE CONGRESO DEL ESTADO LIBRE Y SOBERANO DE PUEBLA	173,370,335	173,370,335	-	-	173,370,335	-	-	-	-	-
1001 UNIDAD DE ATENCIÓN CIUDADANA	5,249,387	5,249,387	-	-	5,249,387	-	-	-	-	-
1002 ÓRGANO INTERNO DE CONTROL	5,249,387	5,249,387	-	-	5,249,387	-	-	-	-	-
1003 UNIDAD DE TRANSPARENCIA	5,249,387	5,249,387	-	-	5,249,387	-	-	-	-	-
1004 INSTITUTO DE INVESTIGACIONES LEGISLATIVAS, FINANCIERAS Y SOCIOECONÓMICAS	5,249,387	5,249,387	-	-	5,249,387	-	-	-	-	-
1100 SECRETARÍA GENERAL	5,249,385	5,249,385	-	-	5,249,385	-	-	-	-	-
1200 DIRECCIÓN GENERAL DE SERVICIOS LEGISLATIVOS	7,492,132	7,492,132	-	-	7,492,132	-	-	-	-	-
1300 DIRECCIÓN GENERAL DE ASUNTOS JURÍDICOS, DE ESTUDIO Y PROYECTOS LEGISLATIVOS	4,907,650	4,907,650	-	-	4,907,650	-	-	-	-	-
1400 DIRECCIÓN GENERAL DE COMUNICACIÓN Y VINCULACIÓN	4,907,650	4,907,650	-	-	4,907,650	-	-	-	-	-
ADMINISTRATIVOS Y DE APOYO	9,815,300	9,815,300	-	-	9,815,300	-	-	-	-	-
M APOYO AL PROCESO PRESUPUESTARIO Y PARA MEJORAR LA EFICIENCIA INSTITUCIONAL	9,815,300	9,815,300	-	-	9,815,300	-	-	-	-	-
M001 APOYO ADMINISTRATIVO Y JURÍDICO	9,815,300	9,815,300	-	-	9,815,300	-	-	-	-	-
1700 DIRECCIÓN GENERAL DE ADMINISTRACIÓN Y FINANZAS	9,815,300	9,815,300	-	-	9,815,300	-	-	-	-	-



Descripción	Análítico de Plazas				Percepciones Brutas						ISN
	Categoría	Plazas	Horas	Total A=(B+C*H)	Sueldos y Salarios B	Total C=(D+E+F+G)	Seguridad Social D	Medidas de Protección al Salario E	Fondo de Ahorro para el Retiro F	Condiciones de Trabajo, Contratos Colectivos y otras Remuneraciones G	
TOTAL		196		94,742,393	75,055,974	17,124,592	6,291,426	5,156,964	494,889	5,181,313	2,561,827
DIPUTADO	G0401	41	-	38,480,459	32,791,278.89	4,651,857	2,660,992	1,786,173	204,692	-	1,037,323
OFICIAL MAYOR DEL CONGRESO	G0305	1	-	1,277,203	1,063,734.72	179,411	100,186	71,518	7,707	-	34,058
DIRECTOR GENERAL	G0403	8	-	7,957,935	6,833,545.52	908,892	519,218	349,734	39,940	-	215,498
COORDINADOR REGIONAL	G0511	13	-	7,992,434	6,770,051.75	1,007,325	565,325	398,514	43,487	-	215,057
SUB-DIRECTOR	G0801	1	-	261,389	208,971.37	45,582	24,792	18,884	1,907	-	6,836
SECRETARIO PARTICULAR DEL TITULAR	G0802	1	-	588,874	495,786.33	77,300	43,487	30,468	3,345	-	15,788
SUPERVISOR "A"	G0804	4	-	811,162	670,570.50	118,764	57,321	57,034	4,409	-	21,828
JEFE DE DEPARTAMENTO	G0805	12	-	5,026,167	4,395,754.92	492,226	261,631	210,470	20,125	-	138,187
ANALISTA ESPECIALIZADO	G0510	38	-	10,901,617	9,257,616.09	1,348,806	711,834	582,216	54,756	-	295,195
COORDINADOR CONFIANZA	G0601	2	-	435,922	359,682.34	64,595	33,528	28,488	2,579	-	11,645
CAPTURISTA	G1303	1	-	436,710	400,432.99	23,929	11,831	11,188	910	-	12,349
ANALISTA	G1304	3	-	720,272	626,182.11	74,224	35,493	36,001	2,730	-	19,866
OFICIAL "M"	G0003	3	-	1,077,385	493,306.65	555,411	86,477	108,759	6,652	353,523	28,668
OFICIAL "R"	G0020	12	-	4,416,451	1,913,696.48	2,386,885	406,973	471,265	31,306	1,477,342	115,869
OFICIAL "I"	G0907	2	-	560,519	206,072.74	339,640	48,429	60,770	3,725	226,715	14,807
OFICIAL "E"	G0911	3	-	888,045	389,350.13	474,780	62,188	77,900	4,784	329,909	23,915
OFICIAL "A"	G1301	26	-	7,547,455	3,439,550.77	3,902,871	471,713	601,048	36,286	2,793,825	205,033
HONORARIOS	H0058	6	-	1,395,592	1,232,260.12	124,398	52,104	65,540	6,754	-	38,934
HONORARIOS	H0065	13	-	2,721,240	2,396,413.22	248,935	102,373	133,293	13,269	-	75,891
HONORARIOS	H0074	6	-	1,245,559	1,111,716.19	98,760	35,532	57,702	5,527	-	35,083

Nota: La suma de los parciales puede no coincidir con el total, debido al redondeo.



AUDITORÍA SUPERIOR DEL ESTADO

Información Financiera Detallada | Gasto Programable



CLASIFICACIÓN ECONÓMICA POR CAPÍTULO Y TIPO DE GASTO

AUDITORÍA SUPERIOR DEL ESTADO

(PESOS)

Capítulo	Total	Gasto Corriente	Gasto de Capital
TOTAL	193,722,533	193,722,533	-
TRANSFERENCIAS, ASIGNACIONES, SUBSIDIOS Y OTRAS AYUDAS	193,722,533	193,722,533	-



CLASIFICACIÓN ADMINISTRATIVA - PROGRAMÁTICA POR TIPO Y RUBRO DE GASTO
AUDITORÍA SUPERIOR DEL ESTADO
(PESOS)

UR	PP	Gasto Total	Gasto Corriente					Gasto Capital				Pensiones y Jubilaciones
			Suma	Servicios Personales	Gasto de Operación	Trans. Asig. Sub. y Otras Ayudas	Otros Corrientes	Suma	Inversión Pública	Trans. Asig. Sub. y Otras Ayudas	Otros Inversión	
Total			193,722,533	193,722,533	-	-	193,722,533	-	-	-	-	-
AUDITORÍA SUPERIOR DEL ESTADO DE PUEBLA		18,033,964	18,033,964	-	-	18,033,964	-	-	-	-	-	-
R002	FISCALIZACIÓN SUPERIOR	18,033,964	18,033,964	-	-	18,033,964	-	-	-	-	-	-
SECRETARÍA EJECUTIVA		4,850,870	4,850,870	-	-	4,850,870	-	-	-	-	-	-
R002	FISCALIZACIÓN SUPERIOR	4,850,870	4,850,870	-	-	4,850,870	-	-	-	-	-	-
AUDITORÍA ESPECIAL DE CUMPLIMIENTO FINANCIERO		57,574,494	57,574,494	-	-	57,574,494	-	-	-	-	-	-
R002	FISCALIZACIÓN SUPERIOR	57,574,494	57,574,494	-	-	57,574,494	-	-	-	-	-	-
DIRECCIÓN DE AUDITORÍA DE DESEMPEÑO		9,881,316	9,881,316	-	-	9,881,316	-	-	-	-	-	-
R002	FISCALIZACIÓN SUPERIOR	9,881,316	9,881,316	-	-	9,881,316	-	-	-	-	-	-
AUDITORÍA ESPECIAL DE MEJORA DE LA GESTIÓN Y TECNOLOGÍAS DE LA INFORMACIÓN		28,526,852	28,526,852	-	-	28,526,852	-	-	-	-	-	-
R002	FISCALIZACIÓN SUPERIOR	28,526,852	28,526,852	-	-	28,526,852	-	-	-	-	-	-
DIRECCIÓN GENERAL JURÍDICA		21,655,376	21,655,376	-	-	21,655,376	-	-	-	-	-	-
R002	FISCALIZACIÓN SUPERIOR	21,655,376	21,655,376	-	-	21,655,376	-	-	-	-	-	-
DIRECCIÓN GENERAL DE ADMINISTRACIÓN		53,199,661	53,199,661	-	-	53,199,661	-	-	-	-	-	-
M002	APOYO ADMINISTRATIVO Y JURÍDICO PARA LAS ACTIVIDADES DE FISCALIZACIÓN	53,199,661	53,199,661	-	-	53,199,661	-	-	-	-	-	-



CLASIFICACIÓN FUNCIONAL - PROGRAMÁTICA POR TIPO Y RUBRO DE GASTO

AUDITORÍA SUPERIOR DEL ESTADO
(PESOS)

FI / FN / SF / PP / AI / UR	Gasto Total	Gasto Corriente					Gasto Capital				Pensiones y Jubilaciones
		Suma	Servicios Personales	Gasto de Operación	Trans. Asig. Sub. y Otras Ayudas	Otros Corrientes	Suma	Inversión Pública	Trans. Asig. Sub. y Otras Ayudas	Otros Inversión	
TOTAL	193,722,533	193,722,533	-	-	193,722,533	-	-	-	-	-	-
GOBIERNO	193,722,533	193,722,533	-	-	193,722,533	-	-	-	-	-	-
LEGISLACIÓN	140,522,872	140,522,872	-	-	140,522,872	-	-	-	-	-	-
FISCALIZACIÓN	140,522,872	140,522,872	-	-	140,522,872	-	-	-	-	-	-
R002 FISCALIZACIÓN SUPERIOR	140,522,872	140,522,872	-	-	140,522,872	-	-	-	-	-	-
LLEVAR A CABO LA FISCALIZACIÓN DE LA HACIENDA PÚBLICA	140,522,872	140,522,872	-	-	140,522,872	-	-	-	-	-	-
AUDITORÍA SUPERIOR DEL ESTADO DE PUEBLA	18,033,964	18,033,964	-	-	18,033,964	-	-	-	-	-	-
SECRETARÍA EJECUTIVA	4,850,870	4,850,870	-	-	4,850,870	-	-	-	-	-	-
AUDITORÍA ESPECIAL DE CUMPLIMIENTO FINANCIERO	57,574,494	57,574,494	-	-	57,574,494	-	-	-	-	-	-
DIRECCIÓN DE AUDITORÍA DE DESEMPEÑO	9,881,316	9,881,316	-	-	9,881,316	-	-	-	-	-	-
AUDITORÍA ESPECIAL DE MEJORA DE LA GESTIÓN Y TECNOLOGÍAS DE LA INFORMACIÓN	28,526,852	28,526,852	-	-	28,526,852	-	-	-	-	-	-
DIRECCIÓN GENERAL JURÍDICA	21,655,376	21,655,376	-	-	21,655,376	-	-	-	-	-	-
OTROS SERVICIOS GENERALES	53,199,661	53,199,661	-	-	53,199,661	-	-	-	-	-	-
SERVICIOS REGISTRALES, ADMINISTRATIVOS Y PATRIMONIALES	53,199,661	53,199,661	-	-	53,199,661	-	-	-	-	-	-
M002 APOYO ADMINISTRATIVO Y JURÍDICO PARA LAS ACTIVIDADES DE FISCALIZACIÓN	53,199,661	53,199,661	-	-	53,199,661	-	-	-	-	-	-
SERVICIOS DE APOYO ADMINISTRATIVO Y JURÍDICO	53,199,661	53,199,661	-	-	53,199,661	-	-	-	-	-	-
DIRECCIÓN GENERAL DE ADMINISTRACIÓN	53,199,661	53,199,661	-	-	53,199,661	-	-	-	-	-	-



CLASIFICACIÓN PROGRAMÁTICA - ADMINISTRATIVA POR TIPO Y RUBRO DE GASTO

AUDITORÍA SUPERIOR DEL ESTADO

(PESOS)

Programas Presupuestarios por Tipología	Gasto Total	Gasto Corriente				Gasto Capital				Pensiones y Jubilaciones
		Suma	Servicios Personales	Gasto de Operación	Trans. Asig. Sub. y Otras Ayudas	Otros Corrientes	Suma	Inversión Pública	Trans. Asig. Sub. y Otras Ayudas	
TOTAL	193,722,533	193,722,533	-	-	193,722,533	-	-	-	-	-
PROGRAMAS	193,722,533	193,722,533	-	-	193,722,533	-	-	-	-	-
DESEMPEÑO DE LAS FUNCIONES	140,522,872	140,522,872	-	-	140,522,872	-	-	-	-	-
R ESPECÍFICOS	140,522,872	140,522,872	-	-	140,522,872	-	-	-	-	-
R002 FISCALIZACIÓN SUPERIOR	140,522,872	140,522,872	-	-	140,522,872	-	-	-	-	-
2000 AUDITORÍA SUPERIOR DEL ESTADO DE PUEBLA	18,033,964	18,033,964	-	-	18,033,964	-	-	-	-	-
2001 SECRETARÍA EJECUTIVA	4,850,870	4,850,870	-	-	4,850,870	-	-	-	-	-
2100 AUDITORÍA ESPECIAL DE CUMPLIMIENTO FINANCIERO	57,574,494	57,574,494	-	-	57,574,494	-	-	-	-	-
2201 DIRECCIÓN DE AUDITORÍA DE DESEMPEÑO	9,881,316	9,881,316	-	-	9,881,316	-	-	-	-	-
2300 AUDITORÍA ESPECIAL DE MEJORA DE LA GESTIÓN Y TECNOLOGÍAS DE LA INFORMACIÓN	28,526,852	28,526,852	-	-	28,526,852	-	-	-	-	-
2400 DIRECCIÓN GENERAL JURÍDICA	21,655,376	21,655,376	-	-	21,655,376	-	-	-	-	-
ADMINISTRATIVOS Y DE APOYO	53,199,661	53,199,661	-	-	53,199,661	-	-	-	-	-
M APOYO AL PROCESO PRESUPUESTARIO Y PARA MEJORAR LA EFICIENCIA INSTITUCIONAL	53,199,661	53,199,661	-	-	53,199,661	-	-	-	-	-
M002 APOYO ADMINISTRATIVO Y JURÍDICO PARA LAS ACTIVIDADES DE FISCALIZACIÓN	53,199,661	53,199,661	-	-	53,199,661	-	-	-	-	-
2700 DIRECCIÓN GENERAL DE ADMINISTRACIÓN	53,199,661	53,199,661	-	-	53,199,661	-	-	-	-	-



RAMO: 03 PODER JUDICIAL

Información Financiera Detallada | Gasto Programable





SÍNTESIS

MISIÓN

El Poder Judicial del Estado de Puebla tiene como misión decidir las controversias del orden civil, familiar, mercantil, penal, de Justicia para adolescentes, y las que le competen, intervenir en auxilio de la Justicia Federal, privilegiando mecanismos alternativos para la solución de controversias de forma profesional, objetiva e imparcial, con la finalidad de preservar un estado de derecho que contribuya al equilibrio y la paz social.

CONTRIBUCIÓN AL PLAN ESTATAL DE DESARROLLO 2019-2024.

El Plan Estatal de Desarrollo 2019-2024 del Estado de Puebla establece 4 Ejes de Gobierno: 1. Seguridad Pública, Justicia y Estado de Derecho; 2. Recuperación del Campo Poblano; 3. Desarrollo Económico para Todas y Todos; 4. Disminución de las Desigualdades, todos articulados a través de un Eje Especial denominado "Gobierno Democrático, Innovador y Transparente"; así como de, Enfoques Transversales: Infraestructura; Pueblos Originarios; Igualdad Sustantiva; y, Cuidado Ambiental y Atención al Cambio Climático; bajo un esquema de corresponsabilidad entre las instituciones de la Administración Pública Estatal.

En este contexto, los Programas Presupuestarios (Pp´s) del Ramo 03. Poder Judicial, se enmarcan en el Eje 1. Seguridad Pública, Justicia y Estado de Derecho, mediante los cuales se busca mejorar las condiciones en la Impartición y Administración de Justicia en las que se encuentra el Estado, tomando como base la cultura de la legalidad, el respeto y la protección a los derechos humanos, para generar un ambiente de tranquilidad y paz social que contribuya al desarrollo económico y al mejoramiento del bienestar de la sociedad poblana.

Asimismo, de acuerdo con la Agenda 2030 sobre el Desarrollo Sostenible, el Poder Judicial se alinea con el objetivo de promover sociedades pacíficas e inclusivas para el desarrollo sostenible, así como para facilitar el acceso a la justicia para todos y crear instituciones eficaces, responsables e inclusivas en todos los niveles.

PRINCIPALES PROGRAMAS PRESUPUESTARIOS.

En la actualidad existe un alto índice de inconformidad de los habitantes del Estado de Puebla que se acercan a los Órganos Jurisdiccionales a fin de obtener una solución a su conflicto, lo anterior porque consideran que las controversias son resueltas con apego parcial a la legalidad, lentitud en el desahogo de los procesos judiciales, poca transparencia en los actos y resoluciones, así como altos costos para acceder a la Administración e Impartición de Justicia.

Por lo anterior se plantean los Programas Presupuestarios siguientes:

- **R003 Sistema de Justicia.**- Este Pp contribuye a garantizar el Estado de Derecho mediante la Administración e Impartición de Justicia



SÍNTESIS

pronta y expedita, con un enfoque de proximidad social, de respeto jurisdiccional de los Derechos Humanos y con Perspectiva de Género. Asimismo busca contar con Órganos Jurisdiccionales y Administrativos especializados que se desempeñen dentro del marco de legalidad, honestidad, celeridad, independencia, oportunidad, objetividad, profesionalismo, imparcialidad, equidad y eficacia.

- **K009 Proyecto de Infraestructura y Mantenimiento para la Impartición de Justicia.** Este Pp contribuye a garantizar el acceso a la población que acude a los Órganos Jurisdiccionales y Administrativos para la resolución de una controversia, a espacios seguros, modernos, dignos en los que se brinde atención eficaz y eficiente, equipándolos con herramientas tecnológicas necesarias, que faciliten la Administración e Impartición de Justicia.

ACCIONES Y PROYECTOS A DESARROLLAR.

Mediante el Programa Presupuestario R003 se desarrollan las acciones para consolidar el Sistema Penal Acusatorio, los juicios orales mercantiles, así como la implementación de la oralidad en las materias civil, familiar y laboral, para lo cual se requiere contar con los adecuados recursos técnicos, tecnológicos, humanos y materiales que respondan a los parámetros y exigencias de los ordenamientos jurídicos y tratados internacionales.

Otra acción importante de este programa es la justicia de proximidad, mediante la cual se busca acercar los servicios que ofrece el Poder Judicial a las personas que viven en comunidades alejadas, con lo cual además de acortar la distancia geográfica, también se procura reducir los tiempos de la Administración de Justicia al privilegiar los mecanismos alternativos de solución de controversias mediante el establecimiento de acuerdos basados en el consenso de las partes.

Asimismo, se establecen acciones para consolidar y fortalecer el servicio de carrera judicial del personal que integra los Órganos Jurisdiccionales de primera y segunda instancia, garantizando contar con profesionales capacitados y certificados en contenidos actuales en el marco de las reformas legales y con conocimiento en perspectiva de género, delitos en materia de trata de personas, violencia de género, justicia para niños, niñas y adolescentes, así como laboral, entre otros más.

Implementar mecanismos de planeación, información, control interno, evaluación y seguimiento a la corrupción mediante herramientas de monitoreo, transparencia y evaluación en el logro de las metas, minimizando todo riesgo implicado en la consecución de los objetivos establecidos por el Poder Judicial, optimizando así el uso de los recursos y promoviendo el desarrollo organizacional.

Mediante el Programa K009 el Poder Judicial busca estar a la vanguardia para la atención y el desahogo de conflictos, a través de infraestructura física y tecnológica innovadora permitiendo agilizar los trámites y servicios.



SÍNTESIS

La acción preponderante es dar continuidad al desarrollo del Sistema Electrónico de Control y Gestión Judicial, como apoyo fundamental a las diferentes áreas jurídicas que permitan generar una mayor cercanía con la sociedad a través de mejores canales institucionales y externos de comunicación y difusión.

METAS A ALCANZAR DE LOS INDICADORES ESTRATEGICOS.

El proyecto de presupuesto que se presenta para el ejercicio fiscal 2022 del Poder Judicial del Estado de Puebla tiene como objetivo central promover el Estado de Derecho y garantizar la igualdad de acceso a la justicia para todos. Los indicadores estratégicos que se emplearán son los siguientes:

- **Índice de Impartición y Administración de Justicia.**- es un porcentaje ponderado con datos del Censo Nacional de Impartición de Justicia con un criterio de normalización con base en los habitantes.
- **Índice de desempeño de los Órganos Jurisdiccionales y Administrativos.**- mide el número de investigaciones iniciadas por presunta responsabilidad de faltas administrativas, entre el número de denuncias y/o querellas administrativas, multiplicado por el porcentaje de quejas que se generan del total del personal adscrito al Poder Judicial.
- **Tasa del personal de los Órganos Jurisdicciones con paridad de género.**- mide el número de mujeres que laboran en puestos estratégicos en los órganos jurisdiccionales brindando atención a los usuarios entre el total de personal en puestos estratégicos adscrito a los órganos jurisdiccionales por cien.
- **Número de políticas administrativas para acercar la justicia a la sociedad realizadas.**- mide si existen políticas o medios que incluyan la participación o involucramiento ciudadano explicando el que hacer del Poder Judicial.
- **Profesionalización.**- se refiere al número de las actividades académicas dirigidas al personal de los Órganos Jurisdiccionales y Administrativos y usuarios externos del Poder Judicial.
- **Índice de infraestructura física y tecnológica,** equipamiento y mobiliario disponible en los Órganos Jurisdiccionales y Administrativos para la atención e impartición de justicia por cada 100 mil habitantes.- mide la infraestructura física y tecnológica, equipamiento y mobiliario disponible en los Órganos Jurisdiccionales y Administrativos para la atención y resolución de los conflictos jurídicos de los ciudadanos.
- **Presupuesto del Poder Judicial per cápita.**- mide el presupuesto per cápita que se destina al Poder Judicial.



PODER JUDICIAL

Información Financiera Detallada | Gasto Programable





CLASIFICACIÓN ECONÓMICA POR CAPÍTULO Y TIPO DE GASTO

PODER JUDICIAL

(PESOS)

Capítulo	Total	Gasto Corriente	Gasto de Capital
TOTAL	993,713,196	859,513,196	134,200,000
TRANSFERENCIAS, ASIGNACIONES, SUBSIDIOS Y OTRAS AYUDAS	993,713,196	859,513,196	134,200,000



CLASIFICACIÓN ADMINISTRATIVA - PROGRAMÁTICA POR TIPO Y RUBRO DE GASTO

PODER JUDICIAL (PESOS)

UR	PP	Gasto Total	Gasto Corriente					Gasto Capital				Pensiones y Jubilaciones
			Suma	Servicios Personales	Gasto de Operación	Trans. Asig. Sub. y Otras Ayudas	Otros Corrientes	Suma	Inversión Pública	Trans. Asig. Sub. y Otras Ayudas	Otros Inversión	
Total		993,713,196	859,513,196	-	-	859,513,196	-	134,200,000	-	134,200,000	-	-
TRIBUNAL SUPERIOR DE JUSTICIA DEL ESTADO DE PUEBLA		348,878,910	348,878,910	-	-	348,878,910	-	-	-	-	-	-
	R003 SISTEMA DE JUSTICIA	348,878,910	348,878,910	-	-	348,878,910	-	-	-	-	-	-
JUZGADOS DE PRIMERA INSTANCIA		438,627,035	438,627,035	-	-	438,627,035	-	-	-	-	-	-
	R003 SISTEMA DE JUSTICIA	438,627,035	438,627,035	-	-	438,627,035	-	-	-	-	-	-
ORGANISMOS AUXILIARES		7,206,288	7,206,288	-	-	7,206,288	-	-	-	-	-	-
	M001 APOYO ADMINISTRATIVO Y JURÍDICO	7,206,288	7,206,288	-	-	7,206,288	-	-	-	-	-	-
CONSEJO DE LA JUDICATURA		199,000,963	64,800,963	-	-	64,800,963	-	134,200,000	-	134,200,000	-	-
	K009 PROYECTOS DE INFRAESTRUCTURA Y MANTENIMIENTO PARA LA IMPARTICIÓN DE JUSTICIA	134,200,000	-	-	-	-	-	134,200,000	-	134,200,000	-	-
	M001 APOYO ADMINISTRATIVO Y JURÍDICO	64,800,963	64,800,963	-	-	64,800,963	-	-	-	-	-	-



CLASIFICACIÓN FUNCIONAL - PROGRAMÁTICA POR TIPO Y RUBRO DE GASTO

PODER JUDICIAL (PESOS)

FI / FN / SF / PP / AI / UR	Gasto Total	Gasto Corriente					Gasto Capital				Pensiones y Jubilaciones
		Suma	Servicios Personales	Gasto de Operación	Trans. Asig. Sub. y Otras Ayudas	Otros Corrientes	Suma	Inversión Pública	Trans. Asig. Sub. y Otras Ayudas	Otros Inversión	
TOTAL	993,713,196	859,513,196	-	-	859,513,196	-	134,200,000	-	134,200,000	-	-
GOBIERNO	993,713,196	859,513,196	-	-	859,513,196	-	134,200,000	-	134,200,000	-	-
JUSTICIA	921,705,945	787,505,945	-	-	787,505,945	-	134,200,000	-	134,200,000	-	-
IMPARTICIÓN DE JUSTICIA	921,705,945	787,505,945	-	-	787,505,945	-	134,200,000	-	134,200,000	-	-
K009 PROYECTOS DE INFRAESTRUCTURA Y MANTENIMIENTO PARA LA IMPARTICIÓN DE JUSTICIA	134,200,000	-	-	-	-	-	134,200,000	-	134,200,000	-	-
APOYO EN LA IMPARTICIÓN DE JUSTICIA	134,200,000	-	-	-	-	-	134,200,000	-	134,200,000	-	-
CONSEJO DE LA JUDICATURA	134,200,000	-	-	-	-	-	134,200,000	-	134,200,000	-	-
R003 SISTEMA DE JUSTICIA	787,505,945	787,505,945	-	-	787,505,945	-	-	-	-	-	-
IMPARTIR JUSTICIA	787,505,945	787,505,945	-	-	787,505,945	-	-	-	-	-	-
TRIBUNAL SUPERIOR DE JUSTICIA DEL ESTADO DE PUEBLA	348,878,910	348,878,910	-	-	348,878,910	-	-	-	-	-	-
JUZGADOS DE PRIMERA INSTANCIA	438,627,035	438,627,035	-	-	438,627,035	-	-	-	-	-	-
OTROS SERVICIOS GENERALES	72,007,251	72,007,251	-	-	72,007,251	-	-	-	-	-	-
SERVICIOS REGISTRALES, ADMINISTRATIVOS Y PATRIMONIALES	72,007,251	72,007,251	-	-	72,007,251	-	-	-	-	-	-
M001 APOYO ADMINISTRATIVO Y JURÍDICO	72,007,251	72,007,251	-	-	72,007,251	-	-	-	-	-	-
SERVICIOS DE APOYO ADMINISTRATIVO Y JURÍDICO	72,007,251	72,007,251	-	-	72,007,251	-	-	-	-	-	-
ORGANISMOS AUXILIARES	7,206,288	7,206,288	-	-	7,206,288	-	-	-	-	-	-
CONSEJO DE LA JUDICATURA	64,800,963	64,800,963	-	-	64,800,963	-	-	-	-	-	-



CLASIFICACIÓN PROGRAMÁTICA - ADMINISTRATIVA POR TIPO Y RUBRO DE GASTO

PODER JUDICIAL (PESOS)

Programas Presupuestarios por Tipología	Gasto Total	Gasto Corriente					Gasto Capital				Pensiones y Jubilaciones
		Suma	Servicios Personales	Gasto de Operación	Trans. Asig. Sub. y Otras Ayudas	Otros Corrientes	Suma	Inversión Pública	Trans. Asig. Sub. y Otras Ayudas	Otros Inversión	
TOTAL	993,713,196	859,513,196	-	-	859,513,196	-	134,200,000	-	134,200,000	-	-
PROGRAMAS	993,713,196	859,513,196	-	-	859,513,196	-	134,200,000	-	134,200,000	-	-
DESEMPEÑO DE LAS FUNCIONES	921,705,945	787,505,945	-	-	787,505,945	-	134,200,000	-	134,200,000	-	-
K PROYECTOS DE INVERSIÓN	134,200,000	-	-	-	-	-	134,200,000	-	134,200,000	-	-
K009 PROYECTOS DE INFRAESTRUCTURA Y MANTENIMIENTO PARA LA IMPARTICIÓN DE JUSTICIA	134,200,000	-	-	-	-	-	134,200,000	-	134,200,000	-	-
7000 CONSEJO DE LA JUDICATURA	134,200,000	-	-	-	-	-	134,200,000	-	134,200,000	-	-
R ESPECÍFICOS	787,505,945	787,505,945	-	-	787,505,945	-	-	-	-	-	-
R003 SISTEMA DE JUSTICIA	787,505,945	787,505,945	-	-	787,505,945	-	-	-	-	-	-
1000 TRIBUNAL SUPERIOR DE JUSTICIA DEL ESTADO DE PUEBLA	348,878,910	348,878,910	-	-	348,878,910	-	-	-	-	-	-
2000 JUZGADOS DE PRIMERA INSTANCIA	438,627,035	438,627,035	-	-	438,627,035	-	-	-	-	-	-
ADMINISTRATIVOS Y DE APOYO	72,007,251	72,007,251	-	-	72,007,251	-	-	-	-	-	-
M APOYO AL PROCESO PRESUPUESTARIO Y PARA MEJORAR LA EFICIENCIA INSTITUCIONAL	72,007,251	72,007,251	-	-	72,007,251	-	-	-	-	-	-
M001 APOYO ADMINISTRATIVO Y JURÍDICO	72,007,251	72,007,251	-	-	72,007,251	-	-	-	-	-	-
3000 ORGANISMOS AUXILIARES	7,206,288	7,206,288	-	-	7,206,288	-	-	-	-	-	-
7000 CONSEJO DE LA JUDICATURA	64,800,963	64,800,963	-	-	64,800,963	-	-	-	-	-	-



ANALÍTICO DE PLAZAS Y REMUNERACIONES
PODER JUDICIAL
(PESOS)

Descripción	Análítico de Plazas				Percepciones Brutas						ISN
	Categoría	Plazas	Horas	Total A=(B+C+H)	Sueldos y Salarios B	Total C=(D+E+F+G)	Seguridad Social D	Medidas de Protección al Salario E	Fondo de Ahorro para el Retiro F	Condiciones de Trabajo, Contratos Colectivos y otras Remuneraciones G	
TOTAL		2,213		680,513,265	467,602,386	194,215,207	34,680,965	49,136,996	3,947,635	106,449,611	18,695,672
PTE. DEL H. TRIBUNAL SUPERIOR DE JUSTICIA	G0204	1	-	1,909,574	1,811,014.27	43,661	22,944	18,952	1,765	-	54,899
MAGISTRADO	G0402	24	-	28,796,980	26,931,003.12	1,043,220	509,783	494,223	39,214	-	822,757
COORDINADOR CONFIANZA	G0601	4	-	885,229	729,920.96	131,628	67,055	59,415	5,158	-	23,680
JEFE DE DEPARTAMENTO	G0805	18	-	6,626,776	5,708,353.78	737,719	392,446	315,084	30,188	-	180,703
SUPERVISOR	G1001	14	-	2,637,600	2,152,666.16	413,841	182,670	217,119	14,052	-	71,094
DIRECTOR GENERAL DEL TRIBUNAL	T0403	2	-	2,252,881	1,944,446.60	247,218	140,331	96,092	10,795	-	61,216
DIRECTOR DE AREA DEL TRIBUNAL	T0501	8	-	5,509,571	4,702,574.33	658,010	366,213	263,627	28,170	-	148,986
COORDINADOR REGIONAL DEL TRIBUNAL	T0511	3	-	982,437	714,573.47	243,556	137,330	95,662	10,564	-	24,307
JUEZ CONFIANZA DEL TRIBUNAL	T0703	99	-	64,676,547	58,888,856.67	3,960,449	1,802,624	2,019,162	138,663	-	1,827,241
SUB-DIRECTOR DEL TRIBUNAL	T0801	6	-	2,540,812	2,182,510.22	289,209	156,574	120,590	12,044	-	69,093
SRIO. DE ACUERDOS DEL TRIBUNAL	T0803	355	-	129,162,205	113,725,298.05	11,850,416	5,595,595	5,824,391	430,430	-	3,586,491
OFICIAL "M"	G0003	16	-	5,137,470	2,129,431.68	2,872,870	461,211	490,725	35,478	1,885,456	132,168
OFICIAL "R"	G0020	389	-	139,321,716	58,418,765.76	77,258,848	13,192,702	15,283,516	1,014,823	47,767,808	3,644,102
OFICIAL "I"	G0907	72	-	21,244,258	8,493,134.96	12,187,044	1,743,431	2,113,879	134,110	8,195,624	564,079
OFICIAL "E"	G0911	214	-	59,695,709	24,112,697.39	33,983,446	4,436,066	5,502,007	341,236	23,704,137	1,599,566
OFICIAL "A"	G1301	172	-	45,640,053	18,856,288.99	25,552,323	3,120,562	3,709,495	240,043	18,482,224	1,231,441
HONORARIOS PODER JUDICIAL	H0001	7	-	2,579,576	2,259,631.35	247,433	69,118	157,411	20,904	-	72,511
HONORARIOS PODER JUDICIAL	H0003	1	-	190,062	139,644.00	45,591	21,547	21,251	2,793	-	4,827
HONORARIOS PODER JUDICIAL	H0006	1	-	156,051	130,273.55	21,303	-	18,881	2,422	-	4,475
HONORARIOS	H0007	333	-	67,970,373	58,083,148.78	7,966,479	1,272,460	5,941,652	752,367	-	1,920,745
HONORARIOS PODER JUDICIAL	H0010	7	-	1,849,138	1,643,823.32	152,383	16,683	120,563	15,137	-	52,932
HONORARIOS PODER JUDICIAL	H0011	8	-	1,592,308	1,382,749.32	164,118	15,800	131,935	16,383	-	45,441
HONORARIOS PODER JUDICIAL	H0013	24	-	3,950,171	3,373,146.17	464,250	30,614	386,018	47,618	-	112,775
HONORARIOS PODER JUDICIAL	H0015	6	-	1,137,174	986,570.55	118,232	14,494	92,466	11,272	-	32,371
HONORARIOS PODER JUDICIAL	H0019	5	-	1,043,859	895,457.54	119,158	30,085	79,324	9,749	-	29,243
HONORARIOS PODER JUDICIAL	H0020	8	-	1,575,953	1,398,403.84	132,061	-	117,878	14,183	-	45,488
HONORARIOS PODER JUDICIAL	H0025	13	-	2,198,765	1,882,664.15	254,172	51,030	181,645	21,497	-	61,929
HONORARIOS	H0031	234	-	30,146,939	25,191,489.83	4,105,620	603,438	3,136,131	366,051	-	849,829
HONORARIOS PODER JUDICIAL	H0037	4	-	429,083	359,226.27	57,533	-	51,591	5,941	-	12,325
HONORARIOS PODER JUDICIAL	H0043	22	-	3,505,843	3,081,356.03	323,639	11,267	280,243	32,129	-	100,848
HONORARIOS	H0044	28	-	3,440,585	2,909,456.33	433,516	51,706	344,279	37,531	-	97,612
HONORARIOS PODER JUDICIAL	H0052	9	-	1,478,055	1,275,570.74	161,116	46,818	103,375	10,923	-	41,368
HONORARIOS PODER JUDICIAL	H0058	44	-	4,653,334	3,938,502.69	582,257	52,104	480,627	49,526	-	132,574
HONORARIOS PODER JUDICIAL	H0065	10	-	1,611,059	1,428,756.10	136,365	23,625	102,533	10,207	-	45,939
HONORARIOS PODER JUDICIAL	H0074	28	-	3,141,036	2,713,838.85	337,704	42,638	269,274	25,791	-	89,493
HONORARIOS PODER JUDICIAL	H0082	1	-	75,060	63,191.07	9,706	-	8,898	809	-	2,163
PENSIONADO MAGISTRADO	PG0402	20	-	29,991,671	22,275,897.38	6,842,230	-	427,868	-	6,414,362	873,544



Descripción	Análítico de Plazas				Percepciones Brutas						ISN
	Categoría	Plazas	Horas	Total A=(B+C+H)	Sueldos y Salarios B	Total C=(D+E+F+G)	Seguridad Social D	Medidas de Protección al Salario E	Fondo de Ahorro para el Retiro F	Condiciones de Trabajo, Contratos Colectivos y otras Remuneraciones G	
HONORARIOS	H0004	3	-	777,352	688,051.83	66,882	-	59,214	7,668	-	22,418

Nota: La suma de los parciales puede no coincidir con el total, debido al redondeo.



GASTO PÚBLICO DE LOS RAMOS AUTÓNOMOS

Información Financiera Detallada | Gasto Programable



RAMO: 23 COMISIÓN DE DERECHOS HUMANOS DEL ESTADO DE PUEBLA

Información Financiera Detallada | Gasto Programable



SÍNTESIS

MISIÓN

La CDHP es un organismo constitucionalmente autónomo, que protege y defiende la dignidad de mujeres y hombres reconociendo sus diferencias y la diversidad de grupos sociales específicos; promotor de la cultura de respeto y la legalidad en el servicio público; que vigila, orienta y determina las acciones tendientes a garantizar la restitución de los derechos humanos; así como prevenir, capacitar, difundir la importancia y estudio de estos derechos, integrado por un equipo de profesionales comprometidos con los principios y valores institucionales en todas las actuaciones de nuestra competencia.

CONTRIBUCIÓN AL PLAN ESTATAL DE DESARROLLO 2019 - 2024.

Eje 1. Seguridad Pública, Justicia y Estado de Derecho

Objetivo: Mejorar las condiciones de seguridad pública, gobernabilidad, legalidad, justicia y certeza jurídica de la población del estado de Puebla.

Estrategia 1: Fortalecer la cultura de la legalidad en la sociedad para propiciar un entorno de paz.

PRINCIPALES PROGRAMAS PRESUPUESTARIOS

- E089 Promoción y Procuración de la Protección de los Derechos Humanos.

ACCIONES Y PROYECTOS A DESARROLLAR

Objetivo: Mejorar las condiciones de seguridad pública, gobernabilidad, legalidad, justicia y certeza jurídica de la población del estado de Puebla.

Estrategia 1: Fortalecer la cultura de la legalidad en la sociedad para propiciar un entorno de paz.

Defender los derechos humanos de las poblanas y poblanos, así como para garantizar sus derechos por medio de la defensa, capacitación, difusión y promoción de la materia.

Atender la problemática de la violación de los derechos humanos en el Estado, atacando el origen como es la falta de conocimiento de los derechos humanos tanto de la sociedad en general y principalmente de los servidores públicos, que son quienes los vulneran; asimismo, se brinda atención para restituir los derechos de las personas a quienes ya se les han vulnerado.

Finalmente, derivado de que cualquier persona puede ser víctima de alguna transgresión a los derechos humanos, las personas de grupos sociales específicos pueden ser, por sus características propias, más susceptibles a convertirse en víctimas de estas transgresiones, es por ello que, en este ejercicio también se brindará atención integral mediante atención médica, psicológica y peritos especialistas en la materia.

SÍNTESIS

Ejes Estratégicos

Eje I. Protección y defensa de los derechos humanos

Acciones: Medidas legales y administrativas que buscan mejorar y garantizar una atención oportuna y profesional a las víctimas de presuntas violaciones a los derechos humanos, brindando servicios integrales de asistencia en la elaboración y revisión de escritos de queja, orientación jurídica, asistencia médica, psicológica, localización de personas, así como la canalización de personas a otras autoridades competentes o instancias de servicios especializados para su atención.

Eje II. Promoción y observancia de los derechos humanos

Acciones: Reformas legales y procedimentales que abonen a la reducción de violaciones a los derechos humanos en la entidad y a la consolidación de una cultura de respeto a la dignidad humana y a la defensa de los derechos de las personas, a través de los servicios en materia de capacitación, formación, difusión y divulgación de los derechos humanos, dirigidas a servidores públicos y a la sociedad en general. Sensibilización tanto a las autoridades, como a la población, para que el respeto de los derechos humanos sea un compromiso común de todas las personas que vivimos en este Estado.

Eje III. Estudio y Divulgación de los Derechos Humanos

Acciones: Impulsar estudios e investigaciones en la materia, cuya utilidad contribuyan a identificar los factores que inciden en la violación de los derechos humanos en el estado de Puebla y así formular estrategias, programas y políticas públicas que contribuyan de forma importante a erradicar dichas conductas.

Eje IV. Fortalecimiento y Desarrollo Institucional

Acciones: Establecer programas y acciones puntuales en materia de gestión de riesgos y resultados, gobierno abierto, transparencia proactiva, código de ética y conducta; asimismo, acciones en materia de reingeniería organizacional y de certificación de las competencias laborales del personal, entre otras acciones, que en su conjunto se busca contribuir a la mejora de la organización, a la eficiencia presupuestal, al desarrollo profesional del personal de la institución y en la prestación pronta, así como de calidad de los servicios, para el cumplimiento de los resultados y objeto para lo que fue creada ésta Comisión Estatal.


METAS A ALCANZAR DE LOS INDICADORES ESTRATÉGICOS:

- Recibir 5,600 escritos iniciales de queja por presuntas violaciones a derechos humanos.
- Concluir 4,000 quejas por presuntas violaciones a los derechos humanos conforme a la normatividad que rige a la CDH Puebla.
- Resolver 2,000 quejas con restitución de derechos humanos vulnerados.
- Emitir 50 Recomendaciones y/o Conciliaciones para restituir los derechos humanos vulnerados a las y los peticionarios.



SÍNTESIS

- Cumplir 43 recomendaciones y/o conciliaciones por parte de las autoridades correspondientes.
- Tramitar 10 expedientes de quejas conforme a la normatividad aplicable en donde existen víctimas directas e indirectas.
- Concluir 6 expedientes de quejas conforme a la normatividad aplicable en donde existen víctimas directas e indirectas.



COMISIÓN DE DERECHOS HUMANOS DEL ESTADO DE PUEBLA

Información Financiera Detallada | Gasto Programable





CLASIFICACIÓN ECONÓMICA POR CAPÍTULO Y TIPO DE GASTO

COMISIÓN DE DERECHOS HUMANOS DEL ESTADO DE PUEBLA
(PESOS)

Capítulo	Total	Gasto Corriente	Gasto de Capital
TOTAL	44,000,000	44,000,000	-
TRANSFERENCIAS, ASIGNACIONES, SUBSIDIOS Y OTRAS AYUDAS	44,000,000	44,000,000	-



CLASIFICACIÓN ADMINISTRATIVA - PROGRAMÁTICA POR TIPO Y RUBRO DE GASTO

COMISIÓN DE DERECHOS HUMANOS DEL ESTADO DE PUEBLA

(PESOS)

UR	PP	Gasto Total	Gasto Corriente					Gasto Capital				Pensiones y Jubilaciones
			Suma	Servicios Personales	Gasto de Operación	Trans. Asig. Sub. y Otras Ayudas	Otros Corrientes	Suma	Inversión Pública	Trans. Asig. Sub. y Otras Ayudas	Otros Inversión	
Total		44,000,000	44,000,000	-	-	44,000,000	-	-	-	-	-	-
PRESIDENCIA		9,085,000	9,085,000	-	-	9,085,000	-	-	-	-	-	-
E089	PROMOCIÓN Y PROCURACIÓN DE LA PROTECCIÓN DE LOS DERECHOS HUMANOS	9,085,000	9,085,000	-	-	9,085,000	-	-	-	-	-	-
ÓRGANO INTERNO DE CONTROL		20,000	20,000	-	-	20,000	-	-	-	-	-	-
E089	PROMOCIÓN Y PROCURACIÓN DE LA PROTECCIÓN DE LOS DERECHOS HUMANOS	20,000	20,000	-	-	20,000	-	-	-	-	-	-
SECRETARÍA TÉCNICA EJECUTIVA		20,000	20,000	-	-	20,000	-	-	-	-	-	-
E089	PROMOCIÓN Y PROCURACIÓN DE LA PROTECCIÓN DE LOS DERECHOS HUMANOS	20,000	20,000	-	-	20,000	-	-	-	-	-	-
UNIDAD DE ARCHIVO		20,000	20,000	-	-	20,000	-	-	-	-	-	-
E089	PROMOCIÓN Y PROCURACIÓN DE LA PROTECCIÓN DE LOS DERECHOS HUMANOS	20,000	20,000	-	-	20,000	-	-	-	-	-	-
DIRECCIÓN DE PLANEACIÓN, INFORMÁTICA Y TRANSPARENCIA		20,000	20,000	-	-	20,000	-	-	-	-	-	-
E089	PROMOCIÓN Y PROCURACIÓN DE LA PROTECCIÓN DE LOS DERECHOS HUMANOS	20,000	20,000	-	-	20,000	-	-	-	-	-	-
DIRECCIÓN DE SEGUIMIENTO DE RECOMENDACIONES, CONCILIACIONES Y ASUNTOS JURÍDICOS		20,000	20,000	-	-	20,000	-	-	-	-	-	-
E089	PROMOCIÓN Y PROCURACIÓN DE LA PROTECCIÓN DE LOS DERECHOS HUMANOS	20,000	20,000	-	-	20,000	-	-	-	-	-	-
DIRECCIÓN DE QUEJAS Y ORIENTACIONES		20,000	20,000	-	-	20,000	-	-	-	-	-	-
E089	PROMOCIÓN Y PROCURACIÓN DE LA PROTECCIÓN DE LOS DERECHOS HUMANOS	20,000	20,000	-	-	20,000	-	-	-	-	-	-
PRIMERA VISITADURÍA GENERAL		53,334	53,334	-	-	53,334	-	-	-	-	-	-
E089	PROMOCIÓN Y PROCURACIÓN DE LA PROTECCIÓN DE LOS DERECHOS HUMANOS	53,334	53,334	-	-	53,334	-	-	-	-	-	-
SEGUNDA VISITADURÍA GENERAL		53,333	53,333	-	-	53,333	-	-	-	-	-	-
E089	PROMOCIÓN Y PROCURACIÓN DE LA PROTECCIÓN DE LOS DERECHOS HUMANOS	53,333	53,333	-	-	53,333	-	-	-	-	-	-
TERCERA VISITADURÍA GENERAL		53,333	53,333	-	-	53,333	-	-	-	-	-	-
E089	PROMOCIÓN Y PROCURACIÓN DE LA PROTECCIÓN DE LOS DERECHOS HUMANOS	53,333	53,333	-	-	53,333	-	-	-	-	-	-
DIRECCIÓN ADMINISTRATIVA		34,635,000	34,635,000	-	-	34,635,000	-	-	-	-	-	-
M001	APOYO ADMINISTRATIVO Y JURÍDICO	34,635,000	34,635,000	-	-	34,635,000	-	-	-	-	-	-



CLASIFICACIÓN FUNCIONAL - PROGRAMÁTICA POR TIPO Y RUBRO DE GASTO

COMISIÓN DE DERECHOS HUMANOS DEL ESTADO DE PUEBLA
(PESOS)

FI / FN / SF / PP / AI / UR	Gasto Total	Gasto Corriente					Gasto Capital				Pensiones y Jubilaciones
		Suma	Servicios Personales	Gasto de Operación	Trans. Asig. Sub. y Otras Ayudas	Otros Corrientes	Suma	Inversión Pública	Trans. Asig. Sub. y Otras Ayudas	Otros Inversión	
TOTAL	44,000,000	44,000,000	-	-	44,000,000	-	-	-	-	-	-
GOBIERNO	44,000,000	44,000,000	-	-	44,000,000	-	-	-	-	-	-
JUSTICIA	9,365,000	9,365,000	-	-	9,365,000	-	-	-	-	-	-
DERECHOS HUMANOS	9,365,000	9,365,000	-	-	9,365,000	-	-	-	-	-	-
E089 PROMOCIÓN Y PROCURACIÓN DE LA PROTECCIÓN DE LOS DERECHOS HUMANOS	9,365,000	9,365,000	-	-	9,365,000	-	-	-	-	-	-
FUNCIÓN PÚBLICA Y BUEN GOBIERNO	20,000	20,000	-	-	20,000	-	-	-	-	-	-
ÓRGANO INTERNO DE CONTROL	20,000	20,000	-	-	20,000	-	-	-	-	-	-
PROMOVER EL RESPETO DE LOS DERECHOS HUMANOS	9,085,000	9,085,000	-	-	9,085,000	-	-	-	-	-	-
PRESIDENCIA	9,085,000	9,085,000	-	-	9,085,000	-	-	-	-	-	-
PROTECCIÓN Y DEFENSA DE LOS DERECHOS HUMANOS	260,000	260,000	-	-	260,000	-	-	-	-	-	-
SECRETARÍA TÉCNICA EJECUTIVA	20,000	20,000	-	-	20,000	-	-	-	-	-	-
UNIDAD DE ARCHIVO	20,000	20,000	-	-	20,000	-	-	-	-	-	-
DIRECCIÓN DE PLANEACIÓN, INFORMÁTICA Y TRANSPARENCIA	20,000	20,000	-	-	20,000	-	-	-	-	-	-
DIRECCIÓN DE SEGUIMIENTO DE RECOMENDACIONES, CONCILIACIONES Y ASUNTOS JURÍDICOS	20,000	20,000	-	-	20,000	-	-	-	-	-	-
DIRECCIÓN DE QUEJAS Y ORIENTACIONES	20,000	20,000	-	-	20,000	-	-	-	-	-	-
PRIMERA VISITADURÍA GENERAL	53,334	53,334	-	-	53,334	-	-	-	-	-	-
SEGUNDA VISITADURÍA GENERAL	53,333	53,333	-	-	53,333	-	-	-	-	-	-
TERCERA VISITADURÍA GENERAL	53,333	53,333	-	-	53,333	-	-	-	-	-	-
OTROS SERVICIOS GENERALES	34,635,000	34,635,000	-	-	34,635,000	-	-	-	-	-	-
SERVICIOS REGISTRALES, ADMINISTRATIVOS Y PATRIMONIALES	34,635,000	34,635,000	-	-	34,635,000	-	-	-	-	-	-
M001 APOYO ADMINISTRATIVO Y JURÍDICO	34,635,000	34,635,000	-	-	34,635,000	-	-	-	-	-	-
SERVICIOS DE APOYO ADMINISTRATIVO Y JURÍDICO	34,635,000	34,635,000	-	-	34,635,000	-	-	-	-	-	-
DIRECCIÓN ADMINISTRATIVA	34,635,000	34,635,000	-	-	34,635,000	-	-	-	-	-	-



CLASIFICACIÓN PROGRAMÁTICA - ADMINISTRATIVA POR TIPO Y RUBRO DE GASTO

COMISIÓN DE DERECHOS HUMANOS DEL ESTADO DE PUEBLA

(PESOS)

Programas Presupuestarios por Tipología	Gasto Total	Gasto Corriente				Gasto Capital				Pensiones y Jubilaciones
		Suma	Servicios Personales	Gasto de Operación	Trans. Asig. Sub. y Otras Ayudas	Otros Corrientes	Suma	Inversión Pública	Trans. Asig. Sub. y Otras Ayudas	
TOTAL	44,000,000	44,000,000	-	-	44,000,000	-	-	-	-	-
PROGRAMAS	44,000,000	44,000,000	-	-	44,000,000	-	-	-	-	-
DESEMPEÑO DE LAS FUNCIONES	9,365,000	9,365,000	-	-	9,365,000	-	-	-	-	-
E PRESTACIÓN DE SERVICIOS PÚBLICOS	9,365,000	9,365,000	-	-	9,365,000	-	-	-	-	-
E089 PROMOCIÓN Y PROCURACIÓN DE LA PROTECCIÓN DE LOS DERECHOS HUMANOS	9,365,000	9,365,000	-	-	9,365,000	-	-	-	-	-
1000 PRESIDENCIA	9,085,000	9,085,000	-	-	9,085,000	-	-	-	-	-
1001 ÓRGANO INTERNO DE CONTROL	20,000	20,000	-	-	20,000	-	-	-	-	-
1002 SECRETARÍA TÉCNICA EJECUTIVA	20,000	20,000	-	-	20,000	-	-	-	-	-
1100 UNIDAD DE ARCHIVO	20,000	20,000	-	-	20,000	-	-	-	-	-
1200 DIRECCIÓN DE PLANEACIÓN, INFORMÁTICA Y TRANSPARENCIA	20,000	20,000	-	-	20,000	-	-	-	-	-
1300 DIRECCIÓN DE SEGUIMIENTO DE RECOMENDACIONES, CONCILIACIONES Y ASUNTOS JURÍDICOS	20,000	20,000	-	-	20,000	-	-	-	-	-
1400 DIRECCIÓN DE QUEJAS Y ORIENTACIONES	20,000	20,000	-	-	20,000	-	-	-	-	-
2000 PRIMERA VISITADURÍA GENERAL	53,334	53,334	-	-	53,334	-	-	-	-	-
3000 SEGUNDA VISITADURÍA GENERAL	53,333	53,333	-	-	53,333	-	-	-	-	-
4000 TERCERA VISITADURÍA GENERAL	53,333	53,333	-	-	53,333	-	-	-	-	-
ADMINISTRATIVOS Y DE APOYO	34,635,000	34,635,000	-	-	34,635,000	-	-	-	-	-
M APOYO AL PROCESO PRESUPUESTARIO Y PARA MEJORAR LA EFICIENCIA INSTITUCIONAL	34,635,000	34,635,000	-	-	34,635,000	-	-	-	-	-
M001 APOYO ADMINISTRATIVO Y JURÍDICO	34,635,000	34,635,000	-	-	34,635,000	-	-	-	-	-
7001 DIRECCIÓN ADMINISTRATIVA	34,635,000	34,635,000	-	-	34,635,000	-	-	-	-	-



RAMO: 24 INSTITUTO ELECTORAL DEL ESTADO

Información Financiera Detallada | Gasto Programable

SÍNTESIS

MISIÓN

Contribuir a dar respuesta a la exigencia de la sociedad de fortalecerse democráticamente, con una actuación transparente e incluyente, promoviendo la educación cívica, y respetando su legítima voluntad expresada en las diferentes formas de elección.

CONTRIBUCIÓN AL PLAN ESTATAL DE DESARROLLO 2019 - 2024.

En este sentido, el programa "G006 – Vigilancia para garantizar el libre desarrollo de los procesos electorales" del Instituto continúa con la encomienda de organizar las elecciones locales, como un organismo de carácter público local, permanente, autónomo e independiente, dotado de personalidad jurídica y patrimonio propio, derivado de las facultades del INE para supervisar y emitir lineamientos para el desarrollo de los procesos locales, debe alinearse y contribuir directamente a la implementación de las políticas públicas que el INE determine para la solución de los problemas de política pública del país.

PRINCIPALES PROGRAMAS PRESUPUESTARIOS

Para entender el problema que se quiere resolver es necesario contar con una visión amplia del contexto en el que opera el Instituto Electoral del Estado, sus atribuciones y los términos de su relación con el Instituto Nacional Electoral, resultado de la Reforma constitucional en materia política-electoral del 2014.

La reforma introdujo una serie de cambios para las autoridades electorales, que el Poder Judicial de la Federación los resume de la siguiente manera:

- Se modificó de manera sustancial la estructura y la distribución de la facultad de organización electoral. En primer lugar, la reforma desaparece al IFE y en su lugar crea al Instituto Nacional Electoral (INE). La función básica del INE es la de organizar las elecciones federales; sin embargo, se le otorgaron también facultades en el ámbito local. En principio, es una autoridad supervisora y que da lineamientos para el desarrollo de los procesos locales [41, base V, apartado B, incisos a) y b)]. Adicionalmente, podrá organizar las elecciones de los dirigentes de los partidos políticos, a petición de los mismos (art. 41, base V, apartado B); tiene a su cargo la verificación del requisito necesario para realizar las consultas populares, así como la organización, desarrollo, cómputo y declaración de resultados de las mismas (art. 35, fracción VIII, numeral ocho); también tiene la tarea de fiscalización de finanzas de los partidos, tanto en el ámbito federal como local (art. 41, base V, apartado B).

- Se modificaron las facultades del INE respecto de los procedimientos sancionadores. El INE quedó encargado de investigar las infracciones por presuntas violaciones a la normativa relativa al acceso a los medios de comunicación y de propaganda, para integrar el

SÍNTESIS

expediente y someterlo al conocimiento y resolución del Tribunal Electoral del Poder Judicial de la Federación. El INE podrá imponer, entre otras medidas cautelares, la orden de suspender o cancelar de manera inmediata las transmisiones en radio y televisión, de conformidad con lo que disponga la ley (art. 41, base III, apartado D).

- Al Consejo General del INE se le asignaron nuevas facultades y puede, en los supuestos previstos por la ley, y por el voto de al menos ocho consejeros: a) asumir directamente la realización de las actividades propias de la función electoral que corresponden a los órganos electorales locales; b) delegar en los órganos electorales locales las atribuciones relacionadas con la organización electoral, sin perjuicio de reasumir su ejercicio directo en cualquier momento; c) atraer a su conocimiento cualquier asunto de la competencia de los órganos electorales locales, por su trascendencia o para sentar un criterio de interpretación (art. 41, base V, Apartado C).

- Se incrementó el número de consejeros electorales a 11 y cambió el procedimiento de nombramiento del Consejo General. El nuevo procedimiento considera una evaluación a cargo de un comité técnico, aunque el nombramiento será por el voto de las dos terceras partes de los miembros presentes de la Cámara de Diputados (art. 41, base V, apartado A).

- La reforma mantuvo la existencia de los institutos electorales locales, aunque con importantes cambios en sus facultades, integración y nombramiento. A partir de la reforma, todos los consejos generales de los institutos locales se integrarán por seis consejeros y un consejero presidente. Su designación y remoción correrá a cargo del Consejo General del INE, aunque todavía no está previsto un procedimiento en particular (41, base V, apartado C). En cuanto a sus facultades, realizarán los escrutinios y cómputos, declaración de validez y otorgamiento de constancias a los candidatos ganadores; realizarán los procedimientos de consultas populares en el ámbito local; también serán encargados de administrar el acceso a las prerrogativas de los candidatos y partidos políticos, realizar las tareas de educación cívica, preparación de la jornada electoral, impresión de documentos y la producción de materiales electorales y, finalmente, de resultados preliminares; encuestas o sondeos de opinión; observación electoral, y conteos rápidos; algunas de esas facultades las desarrollarán conforme a los lineamientos establecidos por el INE (art. 41, base V, apartado C).

Adicionalmente, el programa es necesario dado que una mayor participación ciudadana tiene una relación directa con una mayor aceptación de la democracia sobre otras formas de gobierno generando sociedades incluyentes y participativas.

ACCIONES Y PROYECTOS A DESARROLLAR

Para el ejercicio 2022, el proyecto principal del programa "G006 – Vigilancia para Garantizar el Libre Desarrollo de los Procesos Electorales" es el análisis del resultado de la organización del Proceso Electoral Estatal Ordinario 2021.

Históricamente, los procesos electorales federales han tenido un impacto positivo en el cumplimiento de las metas estratégicas,



SÍNTESIS

especialmente cuando se elige al titular del cargo de la Presidencia de la República. El PEEO 2020-2021 tendrá la característica de ser el primer proceso concurrente, resultado de la reforma constitucional de 2014, en el que no se elegirá al titular de la presidencia y concurren con la elección de diputados locales y ayuntamientos.

METAS A ALCANZAR DE LOS INDICADORES ESTRATÉGICOS

La meta principal para el ejercicio 2022 es realizar un análisis profundo de las diferentes etapas del proceso electoral, organizar el material y documentación utilizada y determinar los resultados del mismo.



INSTITUTO ELECTORAL DEL ESTADO

Información Financiera Detallada | Gasto Programable



CLASIFICACIÓN ECONÓMICA POR CAPÍTULO Y TIPO DE GASTO

INSTITUTO ELECTORAL DEL ESTADO

(PESOS)

Capítulo	Total	Gasto Corriente	Gasto de Capital
TOTAL	347,970,600	347,970,600	-
TRANSFERENCIAS, ASIGNACIONES, SUBSIDIOS Y OTRAS AYUDAS	347,970,600	347,970,600	-



CLASIFICACIÓN ADMINISTRATIVA - PROGRAMÁTICA POR TIPO Y RUBRO DE GASTO
INSTITUTO ELECTORAL DEL ESTADO
(PESOS)

UR	PP	Gasto Total	Gasto Corriente					Gasto Capital				Pensiones y Jubilaciones
			Suma	Servicios Personales	Gasto de Operación	Trans. Asig. Sub. y Otras Ayudas	Otros Corrientes	Suma	Inversión Pública	Trans. Asig. Sub. y Otras Ayudas	Otros Inversión	
Total		347,970,600	347,970,600	-	-	347,970,600	-	-	-	-	-	-
PRESIDENCIA		2,318,480	2,318,480	-	-	2,318,480	-	-	-	-	-	-
G006	VIGILANCIA PARA GARANTIZAR EL LIBRE DESARROLLO DE LOS PROCESOS ELECTORALES	2,318,480	2,318,480	-	-	2,318,480	-	-	-	-	-	-
UNIDAD ADMINISTRATIVA DE ACCESO A LA INFORMACIÓN		784,515	784,515	-	-	784,515	-	-	-	-	-	-
G006	VIGILANCIA PARA GARANTIZAR EL LIBRE DESARROLLO DE LOS PROCESOS ELECTORALES	784,515	784,515	-	-	784,515	-	-	-	-	-	-
SECRETARÍA EJECUTIVA		2,883,941	2,883,941	-	-	2,883,941	-	-	-	-	-	-
G006	VIGILANCIA PARA GARANTIZAR EL LIBRE DESARROLLO DE LOS PROCESOS ELECTORALES	2,883,941	2,883,941	-	-	2,883,941	-	-	-	-	-	-
DIRECCIÓN TÉCNICA DEL SECRETARIADO		2,572,063	2,572,063	-	-	2,572,063	-	-	-	-	-	-
G006	VIGILANCIA PARA GARANTIZAR EL LIBRE DESARROLLO DE LOS PROCESOS ELECTORALES	2,572,063	2,572,063	-	-	2,572,063	-	-	-	-	-	-
DIRECCIÓN JURÍDICA		3,011,356	3,011,356	-	-	3,011,356	-	-	-	-	-	-
G006	VIGILANCIA PARA GARANTIZAR EL LIBRE DESARROLLO DE LOS PROCESOS ELECTORALES	3,011,356	3,011,356	-	-	3,011,356	-	-	-	-	-	-
DIRECCIÓN DE ORGANIZACIÓN ELECTORAL		3,078,020	3,078,020	-	-	3,078,020	-	-	-	-	-	-
G006	VIGILANCIA PARA GARANTIZAR EL LIBRE DESARROLLO DE LOS PROCESOS ELECTORALES	3,078,020	3,078,020	-	-	3,078,020	-	-	-	-	-	-
DIRECCIÓN DE CAPACITACIÓN ELECTORAL Y EDUCACIÓN CÍVICA		2,492,310	2,492,310	-	-	2,492,310	-	-	-	-	-	-
G006	VIGILANCIA PARA GARANTIZAR EL LIBRE DESARROLLO DE LOS PROCESOS ELECTORALES	2,492,310	2,492,310	-	-	2,492,310	-	-	-	-	-	-
DIRECCIÓN DE PRERROGATIVAS, PARTIDOS POLÍTICOS Y MEDIOS DE COMUNICACIÓN		284,421,808	284,421,808	-	-	284,421,808	-	-	-	-	-	-
G006	VIGILANCIA PARA GARANTIZAR EL LIBRE DESARROLLO DE LOS PROCESOS ELECTORALES	284,421,808	284,421,808	-	-	284,421,808	-	-	-	-	-	-
UNIDAD DE FORMACIÓN Y DESARROLLO		1,305,175	1,305,175	-	-	1,305,175	-	-	-	-	-	-
G006	VIGILANCIA PARA GARANTIZAR EL LIBRE DESARROLLO DE LOS PROCESOS ELECTORALES	1,305,175	1,305,175	-	-	1,305,175	-	-	-	-	-	-
CONTRALORÍA INTERNA		3,976,120	3,976,120	-	-	3,976,120	-	-	-	-	-	-
G006	VIGILANCIA PARA GARANTIZAR EL LIBRE DESARROLLO DE LOS PROCESOS ELECTORALES	3,976,120	3,976,120	-	-	3,976,120	-	-	-	-	-	-
UNIDAD DE FISCALIZACIÓN		1,715,007	1,715,007	-	-	1,715,007	-	-	-	-	-	-



CLASIFICACIÓN ADMINISTRATIVA - PROGRAMÁTICA POR TIPO Y RUBRO DE GASTO
INSTITUTO ELECTORAL DEL ESTADO
(PESOS)

UR	PP	Gasto Total	Gasto Corriente					Gasto Capital				Pensiones y Jubilaciones
			Suma	Servicios Personales	Gasto de Operación	Trans. Asig. Sub. y Otras Ayudas	Otros Corrientes	Suma	Inversión Pública	Trans. Asig. Sub. y Otras Ayudas	Otros Inversión	
G006	VIGILANCIA PARA GARANTIZAR EL LIBRE DESARROLLO DE LOS PROCESOS ELECTORALES	1,715,007	1,715,007	-	-	1,715,007	-	-	-	-	-	-
DIRECCIÓN ADMINISTRATIVA		39,411,805	39,411,805	-	-	39,411,805	-	-	-	-	-	-
M001	APOYO ADMINISTRATIVO Y JURÍDICO	39,411,805	39,411,805	-	-	39,411,805	-	-	-	-	-	-



CLASIFICACIÓN FUNCIONAL - PROGRAMÁTICA POR TIPO Y RUBRO DE GASTO

INSTITUTO ELECTORAL DEL ESTADO

(PESOS)

FI / FN / SF / PP / AI / UR	Gasto Total	Gasto Corriente					Gasto Capital				Pensiones y Jubilaciones
		Suma	Servicios Personales	Gasto de Operación	Trans. Asig. Sub. y Otras Ayudas	Otros Corrientes	Suma	Inversión Pública	Trans. Asig. Sub. y Otras Ayudas	Otros Inversión	
TOTAL	347,970,600	347,970,600	-	-	347,970,600	-	-	-	-	-	-
GOBIERNO	347,970,600	347,970,600	-	-	347,970,600	-	-	-	-	-	-
COORDINACIÓN DE LA POLÍTICA DE GOBIERNO	308,558,795	308,558,795	-	-	308,558,795	-	-	-	-	-	-
ORGANIZACIÓN DE PROCESOS ELECTORALES	308,558,795	308,558,795	-	-	308,558,795	-	-	-	-	-	-
G006 VIGILANCIA PARA GARANTIZAR EL LIBRE DESARROLLO DE LOS PROCESOS ELECTORALES	308,558,795	308,558,795	-	-	308,558,795	-	-	-	-	-	-
FUNCIÓN PÚBLICA Y BUEN GOBIERNO	3,976,120	3,976,120	-	-	3,976,120	-	-	-	-	-	-
CONTRALORÍA INTERNA	3,976,120	3,976,120	-	-	3,976,120	-	-	-	-	-	-
ORGANIZAR Y REALIZAR LOS PROCESOS ELECTORALES	304,582,675	304,582,675	-	-	304,582,675	-	-	-	-	-	-
PRESIDENCIA	2,318,480	2,318,480	-	-	2,318,480	-	-	-	-	-	-
UNIDAD ADMINISTRATIVA DE ACCESO A LA INFORMACIÓN	784,515	784,515	-	-	784,515	-	-	-	-	-	-
SECRETARÍA EJECUTIVA	2,883,941	2,883,941	-	-	2,883,941	-	-	-	-	-	-
DIRECCIÓN TÉCNICA DEL SECRETARIADO	2,572,063	2,572,063	-	-	2,572,063	-	-	-	-	-	-
DIRECCIÓN JURÍDICA	3,011,356	3,011,356	-	-	3,011,356	-	-	-	-	-	-
DIRECCIÓN DE ORGANIZACIÓN ELECTORAL	3,078,020	3,078,020	-	-	3,078,020	-	-	-	-	-	-
DIRECCIÓN DE CAPACITACIÓN ELECTORAL Y EDUCACIÓN CÍVICA	2,492,310	2,492,310	-	-	2,492,310	-	-	-	-	-	-
DIRECCIÓN DE PREROGATIVAS, PARTIDOS POLÍTICOS Y MEDIOS DE COMUNICACIÓN	284,421,808	284,421,808	-	-	284,421,808	-	-	-	-	-	-
UNIDAD DE FORMACIÓN Y DESARROLLO	1,305,175	1,305,175	-	-	1,305,175	-	-	-	-	-	-
UNIDAD DE FISCALIZACIÓN	1,715,007	1,715,007	-	-	1,715,007	-	-	-	-	-	-
OTROS SERVICIOS GENERALES	39,411,805	39,411,805	-	-	39,411,805	-	-	-	-	-	-
SERVICIOS REGISTRALES, ADMINISTRATIVOS Y PATRIMONIALES	39,411,805	39,411,805	-	-	39,411,805	-	-	-	-	-	-
M001 APOYO ADMINISTRATIVO Y JURÍDICO	39,411,805	39,411,805	-	-	39,411,805	-	-	-	-	-	-
SERVICIOS DE APOYO ADMINISTRATIVO Y JURÍDICO	39,411,805	39,411,805	-	-	39,411,805	-	-	-	-	-	-
DIRECCIÓN ADMINISTRATIVA	39,411,805	39,411,805	-	-	39,411,805	-	-	-	-	-	-




CLASIFICACIÓN PROGRAMÁTICA - ADMINISTRATIVA POR TIPO Y RUBRO DE GASTO

INSTITUTO ELECTORAL DEL ESTADO

(PESOS)

Programas Presupuestarios por Tipología	Gasto Total	Gasto Corriente					Gasto Capital				Pensiones y Jubilaciones
		Suma	Servicios Personales	Gasto de Operación	Trans. Asig. Sub. y Otras Ayudas	Otros Corrientes	Suma	Inversión Pública	Trans. Asig. Sub. y Otras Ayudas	Otros Inversión	
TOTAL	347,970,600	347,970,600	-	-	347,970,600	-	-	-	-	-	
PROGRAMAS	347,970,600	347,970,600	-	-	347,970,600	-	-	-	-	-	
DESEMPEÑO DE LAS FUNCIONES	308,558,795	308,558,795	-	-	308,558,795	-	-	-	-	-	
G REGULACIÓN Y SUPERVISIÓN	308,558,795	308,558,795	-	-	308,558,795	-	-	-	-	-	
G006 VIGILANCIA PARA GARANTIZAR EL LIBRE DESARROLLO DE LOS PROCESOS ELECTORALES	308,558,795	308,558,795	-	-	308,558,795	-	-	-	-	-	
1000 PRESIDENCIA	2,318,480	2,318,480	-	-	2,318,480	-	-	-	-	-	
1001 UNIDAD ADMINISTRATIVA DE ACCESO A LA INFORMACIÓN	784,515	784,515	-	-	784,515	-	-	-	-	-	
2000 SECRETARÍA EJECUTIVA	2,883,941	2,883,941	-	-	2,883,941	-	-	-	-	-	
2001 DIRECCIÓN TÉCNICA DEL SECRETARIADO	2,572,063	2,572,063	-	-	2,572,063	-	-	-	-	-	
2002 DIRECCIÓN JURÍDICA	3,011,356	3,011,356	-	-	3,011,356	-	-	-	-	-	
2003 DIRECCIÓN DE ORGANIZACIÓN ELECTORAL	3,078,020	3,078,020	-	-	3,078,020	-	-	-	-	-	
2004 DIRECCIÓN DE CAPACITACIÓN ELECTORAL Y EDUCACIÓN CÍVICA	2,492,310	2,492,310	-	-	2,492,310	-	-	-	-	-	
2005 DIRECCIÓN DE PRERROGATIVAS, PARTIDOS POLÍTICOS Y MEDIOS DE COMUNICACIÓN	284,421,808	284,421,808	-	-	284,421,808	-	-	-	-	-	
2006 UNIDAD DE FORMACIÓN Y DESARROLLO	1,305,175	1,305,175	-	-	1,305,175	-	-	-	-	-	
3000 CONTRALORÍA INTERNA	3,976,120	3,976,120	-	-	3,976,120	-	-	-	-	-	
4000 UNIDAD DE FISCALIZACIÓN	1,715,007	1,715,007	-	-	1,715,007	-	-	-	-	-	
ADMINISTRATIVOS Y DE APOYO	39,411,805	39,411,805	-	-	39,411,805	-	-	-	-	-	
M APOYO AL PROCESO PRESUPUESTARIO Y PARA MEJORAR LA EFICIENCIA INSTITUCIONAL	39,411,805	39,411,805	-	-	39,411,805	-	-	-	-	-	
M001 APOYO ADMINISTRATIVO Y JURÍDICO	39,411,805	39,411,805	-	-	39,411,805	-	-	-	-	-	
7001 DIRECCIÓN ADMINISTRATIVA	39,411,805	39,411,805	-	-	39,411,805	-	-	-	-	-	



RAMO: 25 TRIBUNAL ELECTORAL DEL ESTADO DE PUEBLA

Información Financiera Detallada | Gasto Programable



SÍNTESIS

MISIÓN

El Tribunal Electoral del Estado de Puebla tiene como misión; ejercer el control constitucional en el Estado garantizando que los actos y resoluciones electorales estén sujetos a los principios de constitucionalidad y legalidad, mediante la resolución de los medios de impugnación y los procedimientos de su competencia, dando legitimidad a los procesos electorales y a las autoridades electas; así como realizar tareas de docencia e investigación en materia electoral.

Ser un Organismo eficiente en la labor jurisdiccional al realizar sus actividades, mediante la capacitación y actualización constante del personal; así como la difusión de la cultura electoral.

CONTRIBUCIÓN AL PLAN ESTATAL DE DESARROLLO 2019-2024

En total apego al Plan Estatal de Desarrollo 2019-2024; el Programa Presupuestario del Ramo 25 Tribunal Electoral del Estado de Puebla, se enmarca en el Eje de Gobierno: 1. Seguridad Pública, Justicia y Estado de Derecho. Enfocado a mejorar las condiciones de seguridad y justicia en las que se encuentra el estado, tomando como base la cultura de legalidad, el respeto y la protección a los derechos humanos, para contar con un ambiente de tranquilidad. Con base en el enfoque transversal de Igualdad Sustantiva, que busca impulsar la incorporación de la perspectiva de género y el respeto a los derechos humanos de los grupos en situación de vulnerabilidad para propiciar un desarrollo estatal equitativo.

PRINCIPALES PROGRAMAS PRESUPUESTARIOS

En consonancia con el principio rector de “Democracia significa poder del pueblo” se redoblarán esfuerzos para socializar el poder político e involucrar a la sociedad en las grandes decisiones nacionales; con base en el Eje Especial: Gobierno Democrático, Innovador y Transparente del Plan Estatal de Desarrollo 2019-2024, propiciando la participación ciudadana e impidiendo los actos de corrupción; para impulsar así un gobierno moderno. Garantizando la legitimidad de los procesos electorales y las autoridades electas, así como la promoción de eventos académicos en materia electoral entre la ciudadanía y personal del Tribunal Electoral del Estado de Puebla.

Para ello, se ha diseñado el siguiente programa, cuya operación es prioritaria en la presente administración:

-G007 Ejecución de acciones que garanticen el principio de legalidad en actos electorales. Está dirigido a la población del Estado de Puebla, a los representantes de partidos políticos, coaliciones políticas y al personal del Tribunal Electoral de Estado de Puebla; con el objetivo de fortalecer la cultura la legalidad en la sociedad para propiciar un entorno de paz.

SÍNTESIS

ACCIONES Y PROYECTOS A DESARROLLAR

La propuesta de estrategia programática del Ramo 25 Tribunal Electoral del Estado de Puebla para el ejercicio fiscal 2022 considera un programa presupuestario único, con el objeto de mejorar las garantías de legalidad y certeza de los procesos electorales de la población de Estado de Puebla. Con la finalidad de dar cumplimiento de las normas electorales ante controversias sobre los procesos electorales, el Tribunal Electoral de Estado; asume las responsabilidades establecidas en el Código Electoral del Estado de Puebla, así como de la Constitución Política del Estado Libre y Soberano de Puebla.

Mediante el programa G007 Ejecución de acciones que garanticen el principio de legalidad en actos electorales se continuará atendiendo el conjunto de recursos legales que los ciudadanos y partidos políticos tienen derecho a interponer contra actos o resoluciones que consideren violatorios de sus derechos electorales, a través del sistema de medios de impugnación, aplicando mecanismos jurídicos que permitan modificar, revocar o anular los actos y las resoluciones en materia electoral que no se apeguen a Derecho.

METAS A ALCANZAR DE LOS INDICADORES ESTRATÉGICOS

Se busca que el Programa Presupuestario G007 Ejecución de acciones que garanticen el principio de legalidad en actos electorales, contribuya a lograr objetivos de largo alcance, incidiendo directamente en la mejora de las condiciones de gobernabilidad, legalidad, justicia y certeza jurídica de la población del Estado de Puebla; por ello, para el ejercicio fiscal 2022 se han considerado los siguientes indicadores estratégicos:

- Dar resolución al 100% de los recursos de apelación, inconformidad y juicios para la protección de los derechos políticos electorales de la ciudadanía y asuntos especiales.
- Promover, por medio de capacitaciones; la cultura democrática y electoral, así como la participación política de las mujeres e igualdad de género a más de mil personas en el ciclo anual.
- Difundir 12 artículos especializados en materia electoral, elaborados en el ejercicio y publicados de forma trimestral.



TRIBUNAL ELECTORAL DEL ESTADO DE PUEBLA

Información Financiera Detallada | Gasto Programable





CLASIFICACIÓN ECONÓMICA POR CAPÍTULO Y TIPO DE GASTO

TRIBUNAL ELECTORAL DEL ESTADO DE PUEBLA

(PESOS)

Capítulo	Total	Gasto Corriente	Gasto de Capital
TOTAL	18,924,537	18,924,537	-
TRANSFERENCIAS, ASIGNACIONES, SUBSIDIOS Y OTRAS AYUDAS	18,924,537	18,924,537	-



CLASIFICACIÓN ADMINISTRATIVA - PROGRAMÁTICA POR TIPO Y RUBRO DE GASTO

TRIBUNAL ELECTORAL DEL ESTADO DE PUEBLA

(PESOS)

UR	PP	Gasto Total	Gasto Corriente					Gasto Capital				Pensiones y Jubilaciones
			Suma	Servicios Personales	Gasto de Operación	Trans. Asig. Sub. y Otras Ayudas	Otros Corrientes	Suma	Inversión Pública	Trans. Asig. Sub. y Otras Ayudas	Otros Inversión	
Total		18,924,537	18,924,537	-	-	18,924,537	-	-	-	-	-	
PRESIDENCIA		17,006,351	17,006,351	-	-	17,006,351	-	-	-	-	-	
G007	EJECUCIÓN DE ACCIONES QUE GARANTICEN EL PRINCIPIO DE LEGALIDAD EN ACTOS ELECTORALES	17,006,351	17,006,351	-	-	17,006,351	-	-	-	-	-	
DIRECCIÓN ADMINISTRATIVA		1,918,186	1,918,186	-	-	1,918,186	-	-	-	-	-	
M001	APOYO ADMINISTRATIVO Y JURÍDICO	1,918,186	1,918,186	-	-	1,918,186	-	-	-	-	-	



CLASIFICACIÓN FUNCIONAL - PROGRAMÁTICA POR TIPO Y RUBRO DE GASTO

TRIBUNAL ELECTORAL DEL ESTADO DE PUEBLA

(PESOS)

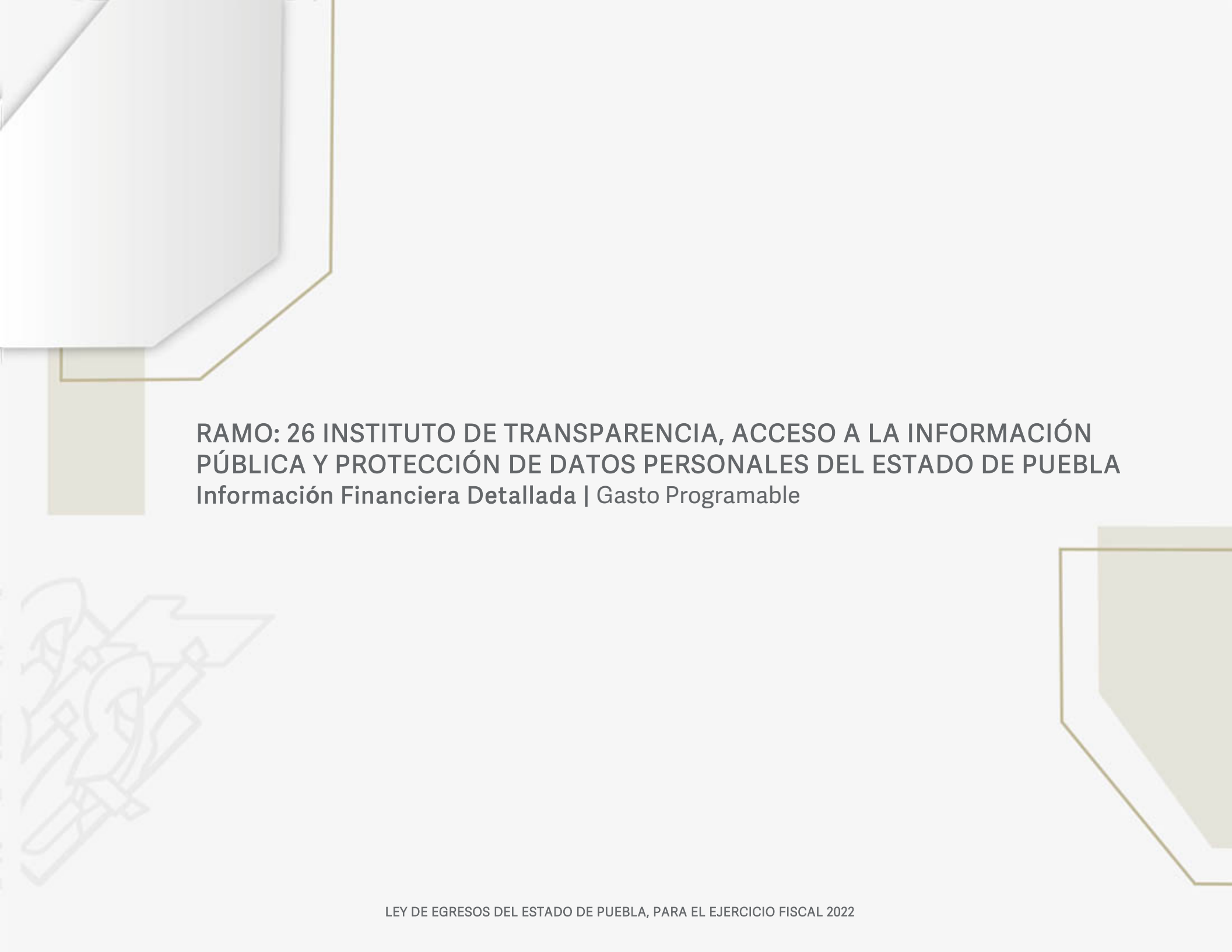
FI / FN / SF / PP / AI / UR	Gasto Total	Gasto Corriente					Gasto Capital				Pensiones y Jubilaciones
		Suma	Servicios Personales	Gasto de Operación	Trans. Asig. Sub. y Otras Ayudas	Otros Corrientes	Suma	Inversión Pública	Trans. Asig. Sub. y Otras Ayudas	Otros Inversión	
TOTAL	18,924,537	18,924,537	-	-	18,924,537	-	-	-	-	-	-
GOBIERNO	18,924,537	18,924,537	-	-	18,924,537	-	-	-	-	-	-
COORDINACIÓN DE LA POLÍTICA DE GOBIERNO	17,006,351	17,006,351	-	-	17,006,351	-	-	-	-	-	-
ORGANIZACIÓN DE PROCESOS ELECTORALES	17,006,351	17,006,351	-	-	17,006,351	-	-	-	-	-	-
G007 EJECUCIÓN DE ACCIONES QUE GARANTICEN EL PRINCIPIO DE LEGALIDAD EN ACTOS ELECTORALES	17,006,351	17,006,351	-	-	17,006,351	-	-	-	-	-	-
RESOLVER IMPUGNACIONES EN PROCESOS ELECTORALES	17,006,351	17,006,351	-	-	17,006,351	-	-	-	-	-	-
PRESIDENCIA	17,006,351	17,006,351	-	-	17,006,351	-	-	-	-	-	-
OTROS SERVICIOS GENERALES	1,918,186	1,918,186	-	-	1,918,186	-	-	-	-	-	-
SERVICIOS REGISTRALES, ADMINISTRATIVOS Y PATRIMONIALES	1,918,186	1,918,186	-	-	1,918,186	-	-	-	-	-	-
M001 APOYO ADMINISTRATIVO Y JURÍDICO	1,918,186	1,918,186	-	-	1,918,186	-	-	-	-	-	-
SERVICIOS DE APOYO ADMINISTRATIVO Y JURÍDICO	1,918,186	1,918,186	-	-	1,918,186	-	-	-	-	-	-
DIRECCIÓN ADMINISTRATIVA	1,918,186	1,918,186	-	-	1,918,186	-	-	-	-	-	-



CLASIFICACIÓN PROGRAMÁTICA - ADMINISTRATIVA POR TIPO Y RUBRO DE GASTO

TRIBUNAL ELECTORAL DEL ESTADO DE PUEBLA
(PESOS)

Programas Presupuestarios por Tipología	Gasto Total	Gasto Corriente					Gasto Capital				Pensiones y Jubilaciones
		Suma	Servicios Personales	Gasto de Operación	Trans. Asig. Sub. y Otras Ayudas	Otros Corrientes	Suma	Inversión Pública	Trans. Asig. Sub. y Otras Ayudas	Otros Inversión	
TOTAL	18,924,537	18,924,537	-	-	18,924,537	-	-	-	-	-	
PROGRAMAS	18,924,537	18,924,537	-	-	18,924,537	-	-	-	-	-	
DESEMPEÑO DE LAS FUNCIONES	17,006,351	17,006,351	-	-	17,006,351	-	-	-	-	-	
G REGULACIÓN Y SUPERVISIÓN	17,006,351	17,006,351	-	-	17,006,351	-	-	-	-	-	
G007 EJECUCIÓN DE ACCIONES QUE GARANTICEN EL PRINCIPIO DE LEGALIDAD EN ACTOS ELECTORALES	17,006,351	17,006,351	-	-	17,006,351	-	-	-	-	-	
1000 PRESIDENCIA	17,006,351	17,006,351	-	-	17,006,351	-	-	-	-	-	
ADMINISTRATIVOS Y DE APOYO	1,918,186	1,918,186	-	-	1,918,186	-	-	-	-	-	
M APOYO AL PROCESO PRESUPUESTARIO Y PARA MEJORAR LA EFICIENCIA INSTITUCIONAL	1,918,186	1,918,186	-	-	1,918,186	-	-	-	-	-	
M001 APOYO ADMINISTRATIVO Y JURÍDICO	1,918,186	1,918,186	-	-	1,918,186	-	-	-	-	-	
7001 DIRECCIÓN ADMINISTRATIVA	1,918,186	1,918,186	-	-	1,918,186	-	-	-	-	-	



**RAMO: 26 INSTITUTO DE TRANSPARENCIA, ACCESO A LA INFORMACIÓN
PÚBLICA Y PROTECCIÓN DE DATOS PERSONALES DEL ESTADO DE PUEBLA**
Información Financiera Detallada | Gasto Programable



SÍNTESIS

MISIÓN

“El Instituto de Transparencia, Acceso a la Información de Pública y Protección de Datos Personales del Estado de Puebla (ITAIPIUE) tiene como misión garantizar el derecho de acceso a la información pública y la protección de los datos personales, vigilando el cumplimiento de la Ley por parte de todos los sujetos obligados, así como resolver las denuncias, recursos de revisión interpuestos por los solicitantes y promover acciones tendientes al fortalecimiento de la cultura de la transparencia en el Estado.”

CONTRIBUCIÓN AL PLAN ESTATAL DE DESARROLLO 2019 - 2024.

El Programa Presupuestario del Ramo 26 correspondientes al Instituto de Transparencia, Acceso a la Información Pública y Protección de Datos Personales del Estado de Puebla, se enmarcan en el Eje 5 (Eje Especial). Gobierno Democrático, Innovador y Transparente, donde se busca garantizar el derecho de acceso a la información pública y la protección de datos personales, promoviendo el fortalecimiento de la cultura de transparencia en el Estado.

De acuerdo con el objetivo de dicho Eje, este Organismo forma parte del Sistema Estatal Anticorrupción del Plan de Desarrollo Estatal; asimismo, dentro del quehacer del instituto, en el artículo 25 de la Ley de Transparencia y Acceso a la Información Pública del Estado de Puebla, se garantiza el “otorgar las medidas pertinentes para asegurar el acceso a la información de todas las personas en igualdad de condiciones con las demás”; contribuyendo de esa forma a fomentar la participación ciudadana e impedir los actos de corrupción impulsando un Gobierno moderno.

PRINCIPALES PROGRAMAS PRESUPUESTARIOS

- **G008 Vigilancia para Garantizar el Acceso de las Personas a la Información Pública.** Está dirigido a contribuir a un Gobierno que garantice el combate a la corrupción y la eficiencia en la gestión gubernamental, con perspectiva de género e interseccionalidad. Promover sociedades pacíficas e inclusivas para el desarrollo sostenible, facilitar el acceso a la justicia para todos y crear instituciones eficaces, responsables e inclusivas a todos los niveles. Garantizar el acceso público a la información y proteger las libertades fundamentales, de conformidad con las leyes nacionales y los acuerdos internacionales.

ACCIONES Y PROYECTOS A DESARROLLAR

Resolver los medios de impugnación interpuestos contra los sujetos obligados en el Estado derivado de las solicitudes de acceso a la información pública realizadas ante ellos o de las consultas a sus portales de transparencia.

Capacitar a los Sujetos Obligados de la Ley que son: Poder Ejecutivo, sus Dependencias y Entidades; Poder Legislativo y cualquiera de sus órganos; Poder Judicial y cualquiera de sus órganos; Tribunales Administrativos, en su caso; Ayuntamientos, sus Dependencias y



SÍNTESIS

Entidades; Los Órganos constitucional o legalmente autónomos; Partidos Políticos; Fideicomisos y fondos públicos; Persona física, moral o sindicato que reciba y ejerza recursos públicos o realice actos de autoridad en el estado y sus municipios, para que reciban capacitación y estén en posibilidades de atender oportunamente las solicitudes de información, en la medida que los ciudadanos ejerzan, libre y responsablemente, su derecho de acceso a la información y hagan valer ese derecho, cuando los Sujetos Obligados no le dan acceso a la información, a través del medio de impugnación que es el Recurso de Revisión.

Dar capacitación en materia de transparencia acceso a la información y protección de datos personales a los Sujetos Obligados.

Gestionar acciones de difusión y capacitación en materia de perspectiva de género.


Verificar el mayor o total cumplimiento en materia de transparencia, de todos los Sujetos Obligados del Estado de Puebla en relación a la Plataforma Nacional de Transparencia.

Resolver las denuncias presentadas ante el Instituto (ITAIPUE), sobre la falta de publicación o actualización de las obligaciones de Transparencia de los portales de los Sujetos Obligados.

METAS A ALCANZAR DE LOS INDICADORES ESTRATÉGICOS

Se contribuirá a garantizar el acceso a la información pública y la protección de los datos personales; vigilando la correcta aplicación de la Ley, a través de todos los medios existentes en materia de transparencia; dentro de los indicadores estratégicos que se emplearán son los siguientes:

- Porcentaje de cumplimiento por parte de los sujetos obligados a las resoluciones dictadas por el pleno. (92.86%).
- Porcentaje de solicitudes de información que se convierten en recursos de revisión (3.45%).
- Número de denuncias resueltas (800).



**INSTITUTO DE TRANSPARENCIA, ACCESO A LA INFORMACIÓN PÚBLICA Y
PROTECCIÓN DE DATOS PERSONALES DEL ESTADO DE PUEBLA**
Información Financiera Detallada | Gasto Programable





CLASIFICACIÓN ECONÓMICA POR CAPÍTULO Y TIPO DE GASTO
INSTITUTO DE TRANSPARENCIA, ACCESO A LA INFORMACIÓN PÚBLICA Y PROTECCIÓN DE DATOS
PERSONALES DEL ESTADO DE PUEBLA
(PESOS)

Capítulo	Total	Gasto Corriente	Gasto de Capital
TOTAL	19,486,073	19,486,073	-
TRANSFERENCIAS, ASIGNACIONES, SUBSIDIOS Y OTRAS AYUDAS	19,486,073	19,486,073	-



CLASIFICACIÓN ADMINISTRATIVA - PROGRAMÁTICA POR TIPO Y RUBRO DE GASTO

INSTITUTO DE TRANSPARENCIA, ACCESO A LA INFORMACIÓN PÚBLICA Y PROTECCIÓN DE DATOS PERSONALES DEL ESTADO DE PUEBLA

(PESOS)

UR	PP	Gasto Total	Gasto Corriente					Gasto Capital				Pensiones y Jubilaciones
			Suma	Servicios Personales	Gasto de Operación	Trans. Asig. Sub. y Otras Ayudas	Otros Corrientes	Suma	Inversión Pública	Trans. Asig. Sub. y Otras Ayudas	Otros Inversión	
Total		19,486,073	19,486,073	-	-	19,486,073	-	-	-	-	-	
COMISIONADO PRESIDENTE		19,085,665	19,085,665	-	-	19,085,665	-	-	-	-	-	
G008	VIGILANCIA PARA GARANTIZAR EL ACCESO DE LAS PERSONAS A LA INFORMACIÓN PÚBLICA	19,085,665	19,085,665	-	-	19,085,665	-	-	-	-	-	
COORDINACIÓN GENERAL ADMINISTRATIVA		400,408	400,408	-	-	400,408	-	-	-	-	-	
M001	APOYO ADMINISTRATIVO Y JURÍDICO	400,408	400,408	-	-	400,408	-	-	-	-	-	



CLASIFICACIÓN FUNCIONAL - PROGRAMÁTICA POR TIPO Y RUBRO DE GASTO

INSTITUTO DE TRANSPARENCIA, ACCESO A LA INFORMACIÓN PÚBLICA Y PROTECCIÓN DE DATOS PERSONALES DEL ESTADO DE PUEBLA

(PESOS)

FI / FN / SF / PP / AI / UR	Gasto Total	Gasto Corriente					Gasto Capital				Pensiones y Jubilaciones
		Suma	Servicios Personales	Gasto de Operación	Trans. Asig. Sub. y Otras Ayudas	Otros Corrientes	Suma	Inversión Pública	Trans. Asig. Sub. y Otras Ayudas	Otros Inversión	
TOTAL	19,486.073	19,486.073	-	-	19,486.073	-	-	-	-	-	-
GOBIERNO	19,486.073	19,486.073	-	-	19,486.073	-	-	-	-	-	-
OTROS SERVICIOS GENERALES	19,486.073	19,486.073	-	-	19,486.073	-	-	-	-	-	-
ACCESO A LA INFORMACIÓN PÚBLICA GUBERNAMENTAL	19,486.073	19,486.073	-	-	19,486.073	-	-	-	-	-	-
G008 VIGILANCIA PARA GARANTIZAR EL ACCESO DE LAS PERSONAS A LA INFORMACIÓN PÚBLICA	19,085.665	19,085.665	-	-	19,085.665	-	-	-	-	-	-
TRANSPARENCIA, ACCESO A LA INFORMACIÓN Y PROTECCIÓN DE DATOS PERSONALES	19,085.665	19,085.665	-	-	19,085.665	-	-	-	-	-	-
COMISIONADO PRESIDENTE	19,085.665	19,085.665	-	-	19,085.665	-	-	-	-	-	-
M001 APOYO ADMINISTRATIVO Y JURÍDICO	400.408	400.408	-	-	400.408	-	-	-	-	-	-
SERVICIOS DE APOYO ADMINISTRATIVO Y JURÍDICO	400.408	400.408	-	-	400.408	-	-	-	-	-	-
COORDINACIÓN GENERAL ADMINISTRATIVA	400.408	400.408	-	-	400.408	-	-	-	-	-	-



CLASIFICACIÓN PROGRAMÁTICA - ADMINISTRATIVA POR TIPO Y RUBRO DE GASTO

INSTITUTO DE TRANSPARENCIA, ACCESO A LA INFORMACIÓN PÚBLICA Y
PROTECCIÓN DE DATOS PERSONALES DEL ESTADO DE PUEBLA
(PESOS)

Programas Presupuestarios por Tipología	Gasto Total	Gasto Corriente					Gasto Capital				Pensiones y Jubilaciones
		Suma	Servicios Personales	Gasto de Operación	Trans. Asig. Sub. y Otras Ayudas	Otros Corrientes	Suma	Inversión Pública	Trans. Asig. Sub. y Otras Ayudas	Otros Inversión	
TOTAL	19,486,073	19,486,073	-	-	19,486,073	-	-	-	-	-	-
PROGRAMAS	19,486,073	19,486,073	-	-	19,486,073	-	-	-	-	-	-
DESEMPEÑO DE LAS FUNCIONES	19,085,665	19,085,665	-	-	19,085,665	-	-	-	-	-	-
G REGULACIÓN Y SUPERVISIÓN	19,085,665	19,085,665	-	-	19,085,665	-	-	-	-	-	-
G008 VIGILANCIA PARA GARANTIZAR EL ACCESO DE LAS PERSONAS A LA INFORMACIÓN PÚBLICA	19,085,665	19,085,665	-	-	19,085,665	-	-	-	-	-	-
1000 COMISIONADO PRESIDENTE	19,085,665	19,085,665	-	-	19,085,665	-	-	-	-	-	-
ADMINISTRATIVOS Y DE APOYO	400,408	400,408	-	-	400,408	-	-	-	-	-	-
M APOYO AL PROCESO PRESUPUESTARIO Y PARA MEJORAR LA EFICIENCIA INSTITUCIONAL	400,408	400,408	-	-	400,408	-	-	-	-	-	-
M001 APOYO ADMINISTRATIVO Y JURÍDICO	400,408	400,408	-	-	400,408	-	-	-	-	-	-
7100 COORDINACIÓN GENERAL ADMINISTRATIVA	400,408	400,408	-	-	400,408	-	-	-	-	-	-



RAMO: 27 FISCALÍA GENERAL DEL ESTADO

Información Financiera Detallada | Gasto Programable

SÍNTESIS

MISIÓN

La Fiscalía General del Estado es un organismo público autónomo, dotado de personalidad jurídica y de patrimonio propios, de acuerdo con el artículo 95 de la Constitución Política del Estado Libre y Soberano de Puebla.

Bajo los principios de eficiencia, imparcialidad, legalidad, objetividad, profesionalismo, responsabilidad y respeto a los derechos humanos, tiene como Misión y objetivos prioritarios la persecución de los delitos del orden común cometidos en el territorio del Estado, la representación de los intereses de la sociedad, la promoción de una pronta, completa y debida impartición de justicia que abarque la reparación del daño causado, la protección de los derechos de las víctimas y el respeto a los derechos humanos de todas las personas; así como velar por la exacta observancia de las leyes de interés público, intervenir en los juicios que afecten a personas a quienes la Ley otorgue especial protección y ejercer las atribuciones previstas en otros ordenamientos aplicables.

CONTRIBUCIÓN AL PLAN ESTATAL DE DESARROLLO 2019-2024

Para la ejecución de los objetivos señalados se determinaron las siguientes estrategias: planear la investigación y perseguir los delitos; atender y proteger a víctimas y testigos; fortalecer a la institución del ministerio público; combatir la corrupción; vigilar la correcta estructura de personal; sustentar la gestión institucional en metodologías y tecnologías de la información; mantener actualizados y certificados los métodos y técnicas científicas de investigación; promover la cultura de la denuncia; garantizar el acceso a la justicia para todos; así como planear, supervisar, evaluar y mejorar los procesos de operación.

Con estas acciones dentro del Ramo se pretende mejorar el acceso a la justicia y dar certeza jurídica a la población, de tal manera que contribuyan al Plan Estatal de Desarrollo 2019-2024 en su Eje "1. Seguridad Pública, Justicia y Estado de Derecho", Estrategia "1. Fortalecer la cultura de la legalidad en la sociedad para propiciar un entorno de paz", y Estrategia "3. Mejorar las capacidades y competencias institucionales para alcanzar un entorno de justicia y paz social".

PRINCIPALES PROGRAMAS PRESUPUESTARIOS

- **E090** Persecución de los Delitos del Orden Común y Promoción de una Pronta, Completa y Debida Impartición de Justicia. Su objetivo es contribuir al acceso a la impartición de justicia mediante la pronta, completa y debida procuración de justicia.

ACCIONES Y PROYECTOS A DESARROLLAR

La estrategia programática del Ramo 27 Fiscalía General del Estado contempla un Programa Presupuestario que incluye indicadores estratégicos y de gestión, componentes y actividades.



SÍNTESIS

El Programa "E090 Persecución de los Delitos del Orden Común y Promoción de una Pronta, Completa y Debida Impartición de Justicia", contempla la investigación y persecución de los delitos del fuero común que se cometan por y en agravio de personas integrantes de comunidades y pueblos indígenas; de los delitos que se cometan contra periodistas y defensores de derechos humanos; de los delitos de tortura y otros tratos crueles, inhumanos o degradantes, y de los hechos en materia de justicia penal para adolescentes. La investigación y persecución de los delitos del fuero común en la zona metropolitana de Puebla y por regiones al interior del estado. La investigación y persecución de los delitos de desaparición forzada de personas y desaparición cometida por particulares, para lo cual ejercerá las facultades previstas en la Ley General en Materia de Desaparición Forzada de Personas, Desaparición Cometida por Particulares y del Sistema Nacional de Búsqueda de Personas. La conducción legal, atención especializada a víctimas y la investigación y persecución de los delitos de secuestro, extorsión y privación ilegal de la libertad. La investigación y persecución de los delitos por hechos de corrupción. La prevención, investigación y persecución de los delitos previstos en la Ley General en Materia de Delitos electorales. La investigación y persecución de los delitos de feminicidio, delitos sexuales, ciberacoso, violencia familiar y trata de personas. La investigación científica de los delitos, auxiliando de manera directa a las personas Agentes del Ministerio Público en el ejercicio de sus atribuciones. Procedimientos técnicos, artísticos y científicos en las especialidades que se requieran para la investigación y persecución de los delitos. La formación, capacitación, especialización y profesionalización de las personas servidores públicos de la Fiscalía General, así como el reclutamiento del personal y la operación del servicio profesional de carrera. La aplicación de los diversos mecanismos alternativos de solución de controversias en materia penal, que conforme a la normativa aplicable en la materia resulten viables en las canalizaciones realizadas por las autoridades ministeriales y judiciales. La gestión de la infraestructura tecnológica y los sistemas informáticos, así como la generación de información estadística. El cumplimiento de las obligaciones de transparencia, acceso a la información y protección de datos personales de la Fiscalía General. El despacho y sistematización de la gestión documental y la coordinación de técnicas archivísticas.

La Fiscalía General del Estado, continuará con la persecución de los delitos mediante la especialización y desconcentración, de tal manera que mejore el desempeño en la atención a los usuarios de sus servicios, la percepción de la eficiencia y eficacia de sus acciones administrativas y sustantivas, para lograrlo se considera impulsar la conclusión de las investigaciones y de los procesos penales, cumplir los mandamientos judiciales; así como, fortalecer la capacidad de respuesta y la cultura de la denuncia.

METAS A ALCANZAR DE LOS INDICADORES ESTRATÉGICOS

- Incrementar al 54.4 % la confianza de la sociedad en los servicios que ofrece el Ministerio Público.
- Mejorar la calificación al 40.6 % de percepción del desempeño del Ministerio Público, en la población víctima de los delitos que acude a denunciar.



FISCALÍA GENERAL DEL ESTADO

Información Financiera Detallada | Gasto Programable





CLASIFICACIÓN ECONÓMICA POR CAPÍTULO Y TIPO DE GASTO

FISCALÍA GENERAL DEL ESTADO

(PESOS)

Capítulo	Total	Gasto Corriente	Gasto de Capital
TOTAL	1,446,184,323	1,446,184,323	-
TRANSFERENCIAS, ASIGNACIONES, SUBSIDIOS Y OTRAS AYUDAS	1,446,184,323	1,446,184,323	-



CLASIFICACIÓN ADMINISTRATIVA - PROGRAMÁTICA POR TIPO Y RUBRO DE GASTO

FISCALÍA GENERAL DEL ESTADO

(PESOS)

UR	PP	Gasto Total	Gasto Corriente					Gasto Capital				Pensiones y Jubilaciones
			Suma	Servicios Personales	Gasto de Operación	Trans. Asig. Sub. y Otras Ayudas	Otros Corrientes	Suma	Inversión Pública	Trans. Asig. Sub. y Otras Ayudas	Otros Inversión	
Total		1,446,184,323	1,446,184,323	-	-	1,446,184,323	-	-	-	-	-	-
FISCALÍA GENERAL		271,890,840	271,890,840	-	-	271,890,840	-	-	-	-	-	-
E090	PERSECUCIÓN DE LOS DELITOS DEL ORDEN COMÚN Y PROMOCIÓN DE UNA PRONTA, COMPLETA Y DEBIDA IMPARTICIÓN DE JUSTICIA	271,890,840	271,890,840	-	-	271,890,840	-	-	-	-	-	-
AGENCIA ESTATAL DE INVESTIGACIÓN		282,926,235	282,926,235	-	-	282,926,235	-	-	-	-	-	-
E090	PERSECUCIÓN DE LOS DELITOS DEL ORDEN COMÚN Y PROMOCIÓN DE UNA PRONTA, COMPLETA Y DEBIDA IMPARTICIÓN DE JUSTICIA	282,926,235	282,926,235	-	-	282,926,235	-	-	-	-	-	-
INSTITUTO DE CIENCIAS FORENSES		229,058,772	229,058,772	-	-	229,058,772	-	-	-	-	-	-
E090	PERSECUCIÓN DE LOS DELITOS DEL ORDEN COMÚN Y PROMOCIÓN DE UNA PRONTA, COMPLETA Y DEBIDA IMPARTICIÓN DE JUSTICIA	229,058,772	229,058,772	-	-	229,058,772	-	-	-	-	-	-
ÓRGANO INTERNO DE CONTROL		15,835,952	15,835,952	-	-	15,835,952	-	-	-	-	-	-
E090	PERSECUCIÓN DE LOS DELITOS DEL ORDEN COMÚN Y PROMOCIÓN DE UNA PRONTA, COMPLETA Y DEBIDA IMPARTICIÓN DE JUSTICIA	15,835,952	15,835,952	-	-	15,835,952	-	-	-	-	-	-
VISITADURÍA GENERAL		1,144,151	1,144,151	-	-	1,144,151	-	-	-	-	-	-
E090	PERSECUCIÓN DE LOS DELITOS DEL ORDEN COMÚN Y PROMOCIÓN DE UNA PRONTA, COMPLETA Y DEBIDA IMPARTICIÓN DE JUSTICIA	1,144,151	1,144,151	-	-	1,144,151	-	-	-	-	-	-
INSTITUTO DE FORMACIÓN PROFESIONAL		8,352,121	8,352,121	-	-	8,352,121	-	-	-	-	-	-
E090	PERSECUCIÓN DE LOS DELITOS DEL ORDEN COMÚN Y PROMOCIÓN DE UNA PRONTA, COMPLETA Y DEBIDA IMPARTICIÓN DE JUSTICIA	8,352,121	8,352,121	-	-	8,352,121	-	-	-	-	-	-
COORDINACIÓN GENERAL DE MECANISMOS ALTERNATIVOS DE SOLUCIÓN DE CONTROVERSIAS EN MATERIA PENAL		1,137,554	1,137,554	-	-	1,137,554	-	-	-	-	-	-
E090	PERSECUCIÓN DE LOS DELITOS DEL ORDEN COMÚN Y PROMOCIÓN DE UNA PRONTA, COMPLETA Y DEBIDA IMPARTICIÓN DE JUSTICIA	1,137,554	1,137,554	-	-	1,137,554	-	-	-	-	-	-
UNIDAD DE ANÁLISIS DE INFORMACIÓN		312,858	312,858	-	-	312,858	-	-	-	-	-	-
E090	PERSECUCIÓN DE LOS DELITOS DEL ORDEN COMÚN Y PROMOCIÓN DE UNA PRONTA, COMPLETA Y DEBIDA IMPARTICIÓN DE JUSTICIA	312,858	312,858	-	-	312,858	-	-	-	-	-	-
FISCALÍA ESPECIALIZADA EN DERECHOS HUMANOS		83,409,788	83,409,788	-	-	83,409,788	-	-	-	-	-	-
E090	PERSECUCIÓN DE LOS DELITOS DEL ORDEN COMÚN Y PROMOCIÓN DE UNA PRONTA, COMPLETA Y DEBIDA IMPARTICIÓN DE JUSTICIA	83,409,788	83,409,788	-	-	83,409,788	-	-	-	-	-	-



CLASIFICACIÓN ADMINISTRATIVA - PROGRAMÁTICA POR TIPO Y RUBRO DE GASTO

FISCALÍA GENERAL DEL ESTADO

(PESOS)

UR	PP	Gasto Total	Gasto Corriente					Gasto Capital				Pensiones y Jubilaciones
			Suma	Servicios Personales	Gasto de Operación	Trans. Asig. Sub. y Otras Ayudas	Otros Corrientes	Suma	Inversión Pública	Trans. Asig. Sub. y Otras Ayudas	Otros Inversión	
FISCALÍA DE INVESTIGACIÓN METROPOLITANA		225,606,686	225,606,686	-	-	225,606,686	-	-	-	-	-	-
E090	PERSECUCIÓN DE LOS DELITOS DEL ORDEN COMÚN Y PROMOCIÓN DE UNA PRONTA, COMPLETA Y DEBIDA IMPARTICIÓN DE JUSTICIA	225,606,686	225,606,686	-	-	225,606,686	-	-	-	-	-	-
FISCALÍA DE INVESTIGACIÓN REGIONAL		164,871,058	164,871,058	-	-	164,871,058	-	-	-	-	-	-
E090	PERSECUCIÓN DE LOS DELITOS DEL ORDEN COMÚN Y PROMOCIÓN DE UNA PRONTA, COMPLETA Y DEBIDA IMPARTICIÓN DE JUSTICIA	164,871,058	164,871,058	-	-	164,871,058	-	-	-	-	-	-
FISCALÍA ESPECIALIZADA EN INVESTIGACIÓN DE LOS DELITOS DE DESAPARICIÓN FORZADA DE PERSONAS Y DESAPARICIÓN COMETIDA POR PARTICULARES		1,503,014	1,503,014	-	-	1,503,014	-	-	-	-	-	-
E090	PERSECUCIÓN DE LOS DELITOS DEL ORDEN COMÚN Y PROMOCIÓN DE UNA PRONTA, COMPLETA Y DEBIDA IMPARTICIÓN DE JUSTICIA	1,503,014	1,503,014	-	-	1,503,014	-	-	-	-	-	-
FISCALÍA ESPECIALIZADA DE INVESTIGACIÓN DE SECUESTRO Y EXTORSIÓN		5,785,582	5,785,582	-	-	5,785,582	-	-	-	-	-	-
E090	PERSECUCIÓN DE LOS DELITOS DEL ORDEN COMÚN Y PROMOCIÓN DE UNA PRONTA, COMPLETA Y DEBIDA IMPARTICIÓN DE JUSTICIA	5,785,582	5,785,582	-	-	5,785,582	-	-	-	-	-	-
FISCALÍA ESPECIALIZADA DE COMBATE A LA CORRUPCIÓN		28,289,982	28,289,982	-	-	28,289,982	-	-	-	-	-	-
E090	PERSECUCIÓN DE LOS DELITOS DEL ORDEN COMÚN Y PROMOCIÓN DE UNA PRONTA, COMPLETA Y DEBIDA IMPARTICIÓN DE JUSTICIA	28,289,982	28,289,982	-	-	28,289,982	-	-	-	-	-	-
FISCALÍA ESPECIALIZADA EN INVESTIGACIÓN DE DELITOS ELECTORALES		17,347,652	17,347,652	-	-	17,347,652	-	-	-	-	-	-
E090	PERSECUCIÓN DE LOS DELITOS DEL ORDEN COMÚN Y PROMOCIÓN DE UNA PRONTA, COMPLETA Y DEBIDA IMPARTICIÓN DE JUSTICIA	17,347,652	17,347,652	-	-	17,347,652	-	-	-	-	-	-
FISCALÍA ESPECIALIZADA EN INVESTIGACIÓN DE DELITOS DE ALTA INCIDENCIA		4,979,229	4,979,229	-	-	4,979,229	-	-	-	-	-	-
E090	PERSECUCIÓN DE LOS DELITOS DEL ORDEN COMÚN Y PROMOCIÓN DE UNA PRONTA, COMPLETA Y DEBIDA IMPARTICIÓN DE JUSTICIA	4,979,229	4,979,229	-	-	4,979,229	-	-	-	-	-	-
FISCALÍA ESPECIALIZADA EN INVESTIGACIÓN DE DELITOS DE VIOLENCIA DE GÉNERO CONTRA LAS MUJERES		13,426,172	13,426,172	-	-	13,426,172	-	-	-	-	-	-
E090	PERSECUCIÓN DE LOS DELITOS DEL ORDEN COMÚN Y PROMOCIÓN DE UNA PRONTA, COMPLETA Y DEBIDA IMPARTICIÓN DE JUSTICIA	13,426,172	13,426,172	-	-	13,426,172	-	-	-	-	-	-
FISCALÍA ESPECIALIZADA EN ASUNTOS INTERNOS		481,048	481,048	-	-	481,048	-	-	-	-	-	-



CLASIFICACIÓN ADMINISTRATIVA - PROGRAMÁTICA POR TIPO Y RUBRO DE GASTO
FISCALÍA GENERAL DEL ESTADO
(PESOS)

UR	PP	Gasto Total	Gasto Corriente					Gasto Capital				Pensiones y Jubilaciones
			Suma	Servicios Personales	Gasto de Operación	Trans. Asig. Sub. y Otras Ayudas	Otros Corrientes	Suma	Inversión Pública	Trans. Asig. Sub. y Otras Ayudas	Otros Inversión	
E090	PERSECUCIÓN DE LOS DELITOS DEL ORDEN COMÚN Y PROMOCIÓN DE UNA PRONTA, COMPLETA Y DEBIDA IMPARTICIÓN DE JUSTICIA	481,048	481,048	-	-	481,048	-	-	-	-	-	-
OFICIALÍA MAYOR		89,825,629	89,825,629	-	-	89,825,629	-	-	-	-	-	-
M001	APOYO ADMINISTRATIVO Y JURÍDICO	89,825,629	89,825,629	-	-	89,825,629	-	-	-	-	-	-



CLASIFICACIÓN FUNCIONAL - PROGRAMÁTICA POR TIPO Y RUBRO DE GASTO

FISCALÍA GENERAL DEL ESTADO

(PESOS)

FI / FN / SF / PP / AI / UR	Gasto Total	Gasto Corriente					Gasto Capital				Pensiones y Jubilaciones
		Suma	Servicios Personales	Gasto de Operación	Trans. Asig. Sub. y Otras Ayudas	Otros Corrientes	Suma	Inversión Pública	Trans. Asig. Sub. y Otras Ayudas	Otros Inversión	
TOTAL	1,446,184,323	1,446,184,323	-	-	1,446,184,323	-	-	-	-	-	-
GOBIERNO	1,446,184,323	1,446,184,323	-	-	1,446,184,323	-	-	-	-	-	-
JUSTICIA	1,356,358,694	1,356,358,694	-	-	1,356,358,694	-	-	-	-	-	-
PROCURACIÓN DE JUSTICIA	1,356,358,694	1,356,358,694	-	-	1,356,358,694	-	-	-	-	-	-
E090 PERSECUCIÓN DE LOS DELITOS DEL ORDEN COMÚN Y PROMOCIÓN DE UNA PRONTA, COMPLETA Y DEBIDA IMPARTICIÓN DE JUSTICIA	1,356,358,694	1,356,358,694	-	-	1,356,358,694	-	-	-	-	-	-
FUNCIÓN PÚBLICA Y BUEN GOBIERNO	16,980,103	16,980,103	-	-	16,980,103	-	-	-	-	-	-
ÓRGANO INTERNO DE CONTROL	15,835,952	15,835,952	-	-	15,835,952	-	-	-	-	-	-
VISITADURÍA GENERAL	1,144,151	1,144,151	-	-	1,144,151	-	-	-	-	-	-
PROCURAR JUSTICIA	271,890,840	271,890,840	-	-	271,890,840	-	-	-	-	-	-
FISCALÍA GENERAL	271,890,840	271,890,840	-	-	271,890,840	-	-	-	-	-	-
INVESTIGACIÓN Y PERSECUCIÓN DEL DELITO	545,700,211	545,700,211	-	-	545,700,211	-	-	-	-	-	-
FISCALÍA ESPECIALIZADA EN DERECHOS HUMANOS	83,409,788	83,409,788	-	-	83,409,788	-	-	-	-	-	-
FISCALÍA DE INVESTIGACIÓN METROPOLITANA	225,606,686	225,606,686	-	-	225,606,686	-	-	-	-	-	-
FISCALÍA DE INVESTIGACIÓN REGIONAL	164,871,058	164,871,058	-	-	164,871,058	-	-	-	-	-	-
FISCALÍA ESPECIALIZADA EN INVESTIGACIÓN DE LOS DELITOS DE DESAPARICIÓN FORZADA DE PERSONAS Y DESAPARICIÓN COMETIDA POR PARTICULARES	1,503,014	1,503,014	-	-	1,503,014	-	-	-	-	-	-
FISCALÍA ESPECIALIZADA DE INVESTIGACIÓN DE SECUESTRO Y EXTORSIÓN	5,785,582	5,785,582	-	-	5,785,582	-	-	-	-	-	-
FISCALÍA ESPECIALIZADA DE COMBATE A LA CORRUPCIÓN	28,289,982	28,289,982	-	-	28,289,982	-	-	-	-	-	-
FISCALÍA ESPECIALIZADA EN INVESTIGACIÓN DE DELITOS ELECTORALES	17,347,652	17,347,652	-	-	17,347,652	-	-	-	-	-	-
FISCALÍA ESPECIALIZADA EN INVESTIGACIÓN DE DELITOS DE ALTA INCIDENCIA	4,979,229	4,979,229	-	-	4,979,229	-	-	-	-	-	-
FISCALÍA ESPECIALIZADA EN INVESTIGACIÓN DE DELITOS DE VIOLENCIA DE GÉNERO CONTRA LAS MUJERES	13,426,172	13,426,172	-	-	13,426,172	-	-	-	-	-	-
FISCALÍA ESPECIALIZADA EN ASUNTOS INTERNOS	481,048	481,048	-	-	481,048	-	-	-	-	-	-
INVESTIGACIÓN CIENTÍFICA PARA EL COMBATE A LA DELINCUENCIA	511,985,007	511,985,007	-	-	511,985,007	-	-	-	-	-	-
AGENCIA ESTATAL DE INVESTIGACIÓN	282,926,235	282,926,235	-	-	282,926,235	-	-	-	-	-	-
INSTITUTO DE CIENCIAS FORENSES	229,058,772	229,058,772	-	-	229,058,772	-	-	-	-	-	-
FORMAR Y CAPACITAR AL PERSONAL DE LA FISCALÍA	8,352,121	8,352,121	-	-	8,352,121	-	-	-	-	-	-
INSTITUTO DE FORMACIÓN PROFESIONAL	8,352,121	8,352,121	-	-	8,352,121	-	-	-	-	-	-
APLICAR MECANISMOS ALTERNATIVOS DE SOLUCIÓN DE CONTROVERSIAS EN MATERIA PENAL	1,137,554	1,137,554	-	-	1,137,554	-	-	-	-	-	-



CLASIFICACIÓN FUNCIONAL - PROGRAMÁTICA POR TIPO Y RUBRO DE GASTO

FISCALÍA GENERAL DEL ESTADO
(PESOS)

FI / FN / SF / PP / AI / UR	Gasto Total	Gasto Corriente					Gasto Capital				Pensiones y Jubilaciones
		Suma	Servicios Personales	Gasto de Operación	Trans. Asig. Sub. y Otras Ayudas	Otros Corrientes	Suma	Inversión Pública	Trans. Asig. Sub. y Otras Ayudas	Otros Inversión	
COORDINACIÓN GENERAL DE MECANISMOS ALTERNATIVOS DE SOLUCIÓN DE CONTROVERSIAS EN MATERIA PENAL	1,137,554	1,137,554	-	-	1,137,554	-	-	-	-	-	-
SERVICIOS DE APOYO A LA INVESTIGACIÓN	312,858	312,858	-	-	312,858	-	-	-	-	-	-
UNIDAD DE ANÁLISIS DE INFORMACIÓN	312,858	312,858	-	-	312,858	-	-	-	-	-	-
OTROS SERVICIOS GENERALES	89,825,629	89,825,629	-	-	89,825,629	-	-	-	-	-	-
SERVICIOS REGISTRALES, ADMINISTRATIVOS Y PATRIMONIALES	89,825,629	89,825,629	-	-	89,825,629	-	-	-	-	-	-
M001 APOYO ADMINISTRATIVO Y JURÍDICO	89,825,629	89,825,629	-	-	89,825,629	-	-	-	-	-	-
SERVICIOS DE APOYO ADMINISTRATIVO Y JURÍDICO	89,825,629	89,825,629	-	-	89,825,629	-	-	-	-	-	-
OFICIALÍA MAYOR	89,825,629	89,825,629	-	-	89,825,629	-	-	-	-	-	-



CLASIFICACIÓN PROGRAMÁTICA - ADMINISTRATIVA POR TIPO Y RUBRO DE GASTO

FISCALÍA GENERAL DEL ESTADO

(PESOS)

Programas Presupuestarios por Tipología	Gasto Total	Gasto Corriente					Gasto Capital				Pensiones y Jubilaciones
		Suma	Servicios Personales	Gasto de Operación	Trans. Asig. Sub. y Otras Ayudas	Otros Corrientes	Suma	Inversión Pública	Trans. Asig. Sub. y Otras Ayudas	Otros Inversión	
TOTAL	1,446,184,323	1,446,184,323	-	-	1,446,184,323	-	-	-	-	-	
PROGRAMAS	1,446,184,323	1,446,184,323	-	-	1,446,184,323	-	-	-	-	-	
DESEMPEÑO DE LAS FUNCIONES	1,356,358,694	1,356,358,694	-	-	1,356,358,694	-	-	-	-	-	
E PRESTACIÓN DE SERVICIOS PÚBLICOS	1,356,358,694	1,356,358,694	-	-	1,356,358,694	-	-	-	-	-	
E090 PERSECUCIÓN DE LOS DELITOS DEL ORDEN COMÚN Y PROMOCIÓN DE UNA PRONTA, COMPLETA Y DEBIDA IMPARTICIÓN DE JUSTICIA	1,356,358,694	1,356,358,694	-	-	1,356,358,694	-	-	-	-	-	
1000 FISCALÍA GENERAL	271,890,840	271,890,840	-	-	271,890,840	-	-	-	-	-	
1001 AGENCIA ESTATAL DE INVESTIGACIÓN	282,926,235	282,926,235	-	-	282,926,235	-	-	-	-	-	
1002 INSTITUTO DE CIENCIAS FORENSES	229,058,772	229,058,772	-	-	229,058,772	-	-	-	-	-	
1003 ÓRGANO INTERNO DE CONTROL	15,835,952	15,835,952	-	-	15,835,952	-	-	-	-	-	
1004 VISITADURÍA GENERAL	1,144,151	1,144,151	-	-	1,144,151	-	-	-	-	-	
1005 INSTITUTO DE FORMACIÓN PROFESIONAL	8,352,121	8,352,121	-	-	8,352,121	-	-	-	-	-	
1006 COORDINACIÓN GENERAL DE MECANISMOS ALTERNATIVOS DE SOLUCIÓN DE CONTROVERSIAS EN MATERIA PENAL	1,137,554	1,137,554	-	-	1,137,554	-	-	-	-	-	
1007 UNIDAD DE ANÁLISIS DE INFORMACIÓN	312,858	312,858	-	-	312,858	-	-	-	-	-	
1100 FISCALÍA ESPECIALIZADA EN DERECHOS HUMANOS	83,409,788	83,409,788	-	-	83,409,788	-	-	-	-	-	
1200 FISCALÍA DE INVESTIGACIÓN METROPOLITANA	225,606,686	225,606,686	-	-	225,606,686	-	-	-	-	-	
1300 FISCALÍA DE INVESTIGACIÓN REGIONAL	164,871,058	164,871,058	-	-	164,871,058	-	-	-	-	-	
1400 FISCALÍA ESPECIALIZADA EN INVESTIGACIÓN DE LOS DELITOS DE DESAPARICIÓN FORZADA DE PERSONAS Y DESAPARICIÓN COMETIDA POR PARTICULARES	1,503,014	1,503,014	-	-	1,503,014	-	-	-	-	-	
1500 FISCALÍA ESPECIALIZADA DE INVESTIGACIÓN DE SECUESTRO Y EXTORSIÓN	5,785,582	5,785,582	-	-	5,785,582	-	-	-	-	-	
1600 FISCALÍA ESPECIALIZADA DE COMBATE A LA CORRUPCIÓN	28,289,982	28,289,982	-	-	28,289,982	-	-	-	-	-	
1700 FISCALÍA ESPECIALIZADA EN INVESTIGACIÓN DE DELITOS ELECTORALES	17,347,652	17,347,652	-	-	17,347,652	-	-	-	-	-	
1800 FISCALÍA ESPECIALIZADA EN INVESTIGACIÓN DE DELITOS DE ALTA INCIDENCIA	4,979,229	4,979,229	-	-	4,979,229	-	-	-	-	-	
1900 FISCALÍA ESPECIALIZADA EN INVESTIGACIÓN DE DELITOS DE VIOLENCIA DE GÉNERO CONTRA LAS MUJERES	13,426,172	13,426,172	-	-	13,426,172	-	-	-	-	-	



CLASIFICACIÓN PROGRAMÁTICA - ADMINISTRATIVA POR TIPO Y RUBRO DE GASTO

FISCALÍA GENERAL DEL ESTADO
(PESOS)

Programas Presupuestarios por Tipología	Gasto Total	Gasto Corriente					Gasto Capital				Pensiones y Jubilaciones
		Suma	Servicios Personales	Gasto de Operación	Trans. Asig. Sub. y Otras Ayudas	Otros Corrientes	Suma	Inversión Pública	Trans. Asig. Sub. y Otras Ayudas	Otros Inversión	
2000 FISCALÍA ESPECIALIZADA EN ASUNTOS INTERNOS	481,048	481,048	-	-	481,048	-	-	-	-	-	-
ADMINISTRATIVOS Y DE APOYO	89,825,629	89,825,629	-	-	89,825,629	-	-	-	-	-	-
M APOYO AL PROCESO PRESUPUESTARIO Y PARA MEJORAR LA EFICIENCIA INSTITUCIONAL	89,825,629	89,825,629	-	-	89,825,629	-	-	-	-	-	-
M001 APOYO ADMINISTRATIVO Y JURÍDICO	89,825,629	89,825,629	-	-	89,825,629	-	-	-	-	-	-
7000 OFICIALÍA MAYOR	89,825,629	89,825,629	-	-	89,825,629	-	-	-	-	-	-




ANALÍTICO DE PLAZAS Y REMUNERACIONES
FISCALÍA GENERAL DEL ESTADO
(PESOS)

Descripción	Análítico de Plazas				Percepciones Brutas						ISN
	Categoría	Plazas	Horas	Total A=(B+C+H)	Sueldos y Salarios B	Total C=(D+E+F+G)	Seguridad Social D	Medidas de Protección al Salario E	Fondo de Ahorro para el Retiro F	Condiciones de Trabajo, Contratos Colectivos y otras Remuneraciones G	
TOTAL		3,572		1,212,434,626	984,120,237	195,810,783	89,512,187	77,419,265	6,965,390	21,913,941	32,503,606
FISCAL GENERAL	M01A1	1	-	1,526,239	1,260,924.10	224,959	130,622	84,289	10,048	-	40,356
FISCAL ESPECIAL OREGIONAL	N02A1	11	-	12,153,989	10,110,309.85	1,720,791	991,848	652,647	76,296	-	322,889
OFICIAL MAYOR	N03A1	1	-	1,034,691	893,130.34	113,460	64,902	43,565	4,992	-	28,101
JEFE DE LA OFICINA DEL FISCAL GENERAL	N03B2	1	-	1,034,691	893,130.34	113,460	64,902	43,565	4,992	-	28,101
COORDINADOR GENERAL	O04A1	10	-	9,276,268	7,877,228.26	1,149,215	649,022	450,268	49,925	-	249,825
DIRECTOR GENERAL	O04C3	7	-	5,545,524	4,600,384.79	797,870	454,316	308,607	34,947	-	147,270
COMANDANTE MINISTERIAL	R14A1	55	-	24,021,559	18,563,933.49	4,835,783	2,480,821	2,047,530	190,832	116,600	621,842
INSPECTOR GENERAL	R16A1	7	-	3,500,782	2,822,066.41	586,655	315,741	231,786	24,288	14,840	92,061
TITULAR DE UNIDAD	P06A1	58	-	33,477,881	28,005,933.52	4,575,978	2,522,220	1,859,740	194,017	-	895,970
DIRECTOR DE AREA	P06C3	51	-	29,760,002	24,972,954.66	3,989,817	2,217,815	1,601,401	170,601	-	797,231
JEFE DE GRUPO MINISTERIAL	S18B2	82	-	31,889,880	25,163,787.01	5,889,097	2,927,833	2,562,207	225,218	173,840	836,995
AUXILIAR FACILITADOR	T26A1	14	-	2,789,754	1,905,185.75	817,265	444,793	338,256	34,215	-	67,303
AUXILIAR DEL MINISTERIO PUBLICO	T28C3	62	-	17,705,479	13,553,674.20	3,697,897	1,969,800	1,576,575	151,523	-	453,907
AGENTE DEL MINISTERIO PUBLICO	R13A1	5	-	1,879,503	1,574,142.18	254,915	136,999	107,377	10,538	-	50,446
FISCAL INVESTIGADOR	R13A4	634	-	303,424,453	262,331,917.28	32,799,816	17,371,499	14,092,049	1,336,269	-	8,292,720
FACILITADOR	T25A2	156	-	45,546,487	36,452,102.08	7,901,862	4,274,375	3,298,689	328,798	-	1,192,523
ASESOR ESPECIAL	Q09A1	4	-	2,022,039	1,780,275.30	185,980	99,166	79,186	7,628	-	55,784
VISITADOR	Q10D4	2	-	698,005	583,188.26	96,042	49,583	42,644	3,814	-	18,775
COORDINADOR DE MEDIOS ALTERNATIVOS	R12C3	10	-	3,477,611	2,918,547.41	465,550	247,915	198,564	19,070	-	93,513
SUBDIRECTOR	R12D4	34	-	12,044,817	10,125,601.14	1,594,835	842,912	687,084	64,839	-	324,381
PERITO JEFE	T22A2	54	-	26,716,922	23,470,307.53	2,509,440	1,306,731	1,102,191	100,518	-	737,175
PERITO SUPERIOR	T23A2	4	-	1,888,155	1,648,150.04	188,046	96,795	83,806	7,446	-	51,959
PERITO ESPECIALIZADO	T23B1	59	-	20,648,293	17,369,169.11	2,722,500	1,427,724	1,184,951	109,825	-	556,624
PERITO TÉCNICO	T24A2	215	-	66,885,399	55,417,864.65	9,682,609	5,202,725	4,079,674	400,210	-	1,784,926
ASESOR TECNICO	Q11C3	25	-	8,210,163	6,949,776.32	1,038,353	545,064	451,361	41,928	-	222,034
JEFE DE DEPARTAMENTO	S20A1	55	-	14,889,537	12,180,088.80	2,313,386	1,199,141	1,022,003	92,242	-	396,063
AUXILIAR "B" POLICIA MINISTERIAL	G1601	2	-	269,564	175,317.84	87,705	41,771	38,481	3,213	4,240	6,541
AGENTE INVESTIGADOR	T21C1	924	-	302,851,732	253,932,125.86	40,703,996	19,297,999	17,962,656	1,484,461	1,958,880	8,215,610
AGENTE INVESTIGADOR	T21C3	5	-	1,292,563	1,037,548.01	220,643	104,426	97,583	8,033	10,600	34,372
INVITADOR	T27A1	10	-	1,695,625	1,230,163.80	422,625	208,853	176,507	16,066	21,200	42,836
OFICIAL DEL MINISTERIO PUBLICO	T29A1	30	-	6,755,629	5,311,769.60	1,266,747	626,558	528,392	48,197	63,600	177,113
ANALISTA INVESTIGADOR	U30A4	121	-	28,022,999	22,180,071.84	5,105,990	2,527,119	2,127,958	194,394	256,520	736,937
ANALISTA	U30C3	299	-	61,326,257	46,698,021.19	13,037,909	6,244,699	5,678,969	480,361	633,880	1,590,327
PERSONAL OPERACIONALMENTE EXPUESTO	V31A1	1	-	182,628	136,549.71	41,414	20,885	16,802	1,607	2,120	4,664
AUXILIAR	V31C4	327	-	53,493,342	38,060,332.55	14,089,169	6,829,487	6,041,097	525,345	693,240	1,343,841
AGENTE DEL M. P.	G0905	1	-	303,906	262,214.66	33,294	14,477	17,704	1,114	-	8,398
OFICIAL "R"	G0020	52	-	17,956,528	7,249,704.92	10,239,135	1,763,549	1,954,231	135,658	6,385,697	467,689



Descripción	Análítico de Plazas				Percepciones Brutas						ISN
	Categoría	Plazas	Horas	Total A=(B+C+H)	Sueldos y Salarios B	Total C=(D+E+F+G)	Seguridad Social D	Medidas de Protección al Salario E	Fondo de Ahorro para el Retiro F	Condiciones de Trabajo, Contratos Colectivos y otras Remuneraciones G	
OFICIAL "M"	G0003	11	-	3,366,130	1,280,912.44	1,997,121	317,082	359,396	24,391	1,296,251	88,097
OFICIAL "I"	G0907	29	-	8,423,915	3,231,177.60	4,969,407	702,215	917,039	54,017	3,296,137	223,330
OFICIAL "E"	G0911	36	-	9,136,588	3,175,750.82	5,718,130	746,254	936,910	57,404	3,977,562	242,707
OFICIAL "A"	G1301	28	-	6,476,569	2,163,910.70	4,139,955	507,998	584,145	39,077	3,008,734	172,704
HONORARIOS	H3001	48	-	6,206,356	5,169,304.84	860,754	68,389	707,267	85,098	-	176,297
TITULAR DE LA AGENCIA ESTATAL DE INVESTIGACIÓN	O03A1	1	-	954,742	815,509.50	113,460	64,902	43,565	4,992	-	25,772
TITULAR DEL INSTITUTO DE CIENCIAS FORENSES	O03A2	1	-	954,742	815,509.50	113,460	64,902	43,565	4,992	-	25,772
TITULAR DEL ÓRGANO INTERNO DE CONTROL	O03A3	1	-	926,863	788,442.84	113,460	64,902	43,565	4,992	-	24,960
TITULAR DE LA VISITADURÍA GENERAL	O03A4	1	-	926,863	788,442.84	113,460	64,902	43,565	4,992	-	24,960
TITULAR DEL INSTITUTO DE FORMACIÓN PROFESIONAL	O03A5	1	-	898,984	761,376.17	113,460	64,902	43,565	4,992	-	24,148
COORDINADOR	P04A5	20	-	13,842,763	11,886,745.60	1,580,110	869,731	643,477	66,902	-	375,907
FISCAL	P06B2	6	-	4,121,213	3,545,561.28	463,800	260,919	182,810	20,071	-	111,851

Nota: La suma de los parciales puede no coincidir con el total, debido al redondeo.



RAMO: 28 TRIBUNAL DE JUSTICIA ADMINISTRATIVA DEL ESTADO DE PUEBLA

Información Financiera Detallada | Gasto Programable



SÍNTESIS

MISIÓN

Impartir justicia administrativa en las controversias que se generen por actos o resoluciones de las Autoridades Administrativas del Estado y sus Municipios, que afecten a los particulares en su esfera jurídica, así como ser el tribunal que, como parte del Sistema Estatal Anticorrupción, resuelva la imposición de sanciones a los servidores públicos y a particulares relacionados con ellos por faltas administrativas graves.

CONTRIBUCIÓN AL PLAN ESTATAL DE DESARROLLO 2019-2024

El Plan Estatal de Desarrollo 2019-2024 (PED) establece 4 Ejes de Gobierno:

1. Seguridad Pública, Justicia y Estado de Derecho; 2. Recuperación del Campo Poblano; 3. Desarrollo Económico para Todas y Todos y 4. Disminución de las Desigualdades.

En este contexto, el programa presupuestario R007 "Impartición de Justicia Administrativa" se enmarca en el primer eje "Seguridad Pública, Justicia y Estado de Derecho", desde donde se busca que este Tribunal sea pieza fundamental del sistema de justicia mexicano, siendo sus principales atributos su especialidad y autonomía, con lo cual comparten el espíritu judicial sin absorberlo al encontrarse fuera del Poder Judicial, articulando esfuerzos institucionales para fortalecer la confianza de los ciudadanos en el mismo.

PRINCIPALES PROGRAMAS PRESUPUESTARIOS

Uno de los mecanismos con los que cuenta la sociedad para la defensa de sus intereses sobre las decisiones del Estado, y que a la vez legitima el interés del mismo para actuar con justicia ante los ciudadanos, es al que identificamos como el programa presupuestario R007 Impartición de justicia Administrativa, principal función pública encomendada al Tribunal de Justicia Administrativa del Estado de Puebla dentro del sistema jurisdiccional mexicano. El Tribunal no es un órgano judicial más, destinado a dirimir controversias de motivación económica entre partes iguales, a través de un proceso lento, costoso y técnicamente alambicado, sino un órgano inmediatamente conectado con la ciudadanía del Estado de Puebla, cuya misión es captar, sobre bases de equidad y con criterio humanístico, los reclamos de la propia ciudadanía, al que ha de brindar con premura y sencillez, justicia frente a los actos ilegales de la administración pública contra los particulares.

Para lograrlo se busca dar seguimiento al instrumento normativo y legal que deberá observar en el desempeño del servicio público entre ellos la disciplina, legalidad, objetividad, profesionalismo, honradez, lealtad imparcialidad e integridad; logrando esto con capacitación a los servidores públicos que laboran en este tribunal.



SÍNTESIS


ACCIONES Y PROYECTOS A DESARROLLAR

La estrategia programática del Ramo 28 Tribunal de Justicia Administrativa del Estado de Puebla contempla un Programa Presupuestario a través del que se llevarán a cabo las siguientes acciones:

- Satisfacer la demanda de impartición de justicia en los núcleos de población que así lo requieran en el ámbito estatal;
- Mantener la capacidad de respuesta adecuada a la demanda de impartición de justicia;
- Emitir sentencias oportunas, completas y de calidad;
- Fortalecer la capacitación y la especialización del cuerpo profesional y operativo;
- Contribuir al combate de la impunidad y corrupción; y
- Resolver con plena autonomía las controversias entre la Administración Pública Estatal y los particulares de manera pronta, completa, imparcial y gratuita, para contribuir al avance del estado de derecho, salvaguardando el respeto al orden jurídico, la seguridad, la paz social y el desarrollo democrático.

METAS A ALCANZAR DE LOS INDICADORES ESTRATÉGICOS

- Expedientes con seguimiento, respecto a los expedientes ingresados durante el año (100%).
- Porcentaje de sentencias notificadas definitivas, respecto al total de sentencias emitidas por el tribunal (100%).
- Porcentaje de procedimientos promovidos (100%).
- Porcentaje de informes estadísticos elaborados (100%).
- Porcentaje de reportes de los procedimientos y resoluciones de responsabilidad administrativas realizados (100%).
- Porcentaje de juicios contenciosos administrativos, observados con el debido proceso (100%).
- Porcentaje de reportes realizados sobre las capacitaciones recibidas por el personal del Tribunal de Justicia Administrativa del Estado de Puebla (100%).



TRIBUNAL DE JUSTICIA ADMINISTRATIVA DEL ESTADO DE PUEBLA

Información Financiera Detallada | Gasto Programable





CLASIFICACIÓN ECONÓMICA POR CAPÍTULO Y TIPO DE GASTO

TRIBUNAL DE JUSTICIA ADMINISTRATIVA DEL ESTADO DE PUEBLA

(PESOS)

Capítulo	Total	Gasto Corriente	Gasto de Capital
TOTAL	52,989,720	52,989,720	-
TRANSFERENCIAS, ASIGNACIONES, SUBSIDIOS Y OTRAS AYUDAS	52,989,720	52,989,720	-



CLASIFICACIÓN ADMINISTRATIVA - PROGRAMÁTICA POR TIPO Y RUBRO DE GASTO

TRIBUNAL DE JUSTICIA ADMINISTRATIVA DEL ESTADO DE PUEBLA

(PESOS)

UR	PP	Gasto Total	Gasto Corriente					Gasto Capital				Pensiones y Jubilaciones
			Suma	Servicios Personales	Gasto de Operación	Trans. Asig. Sub. y Otras Ayudas	Otros Corrientes	Suma	Inversión Pública	Trans. Asig. Sub. y Otras Ayudas	Otros Inversión	
Total		52,989,720	52,989,720	-	-	52,989,720	-	-	-	-	-	-
PRESIDENCIA		4,095,986	4,095,986	-	-	4,095,986	-	-	-	-	-	-
R007	IMPARTICIÓN DE JUSTICIA ADMINISTRATIVA	4,095,986	4,095,986	-	-	4,095,986	-	-	-	-	-	-
SECRETARÍA GENERAL DE ACUERDOS		3,465,155	3,465,155	-	-	3,465,155	-	-	-	-	-	-
R007	IMPARTICIÓN DE JUSTICIA ADMINISTRATIVA	3,465,155	3,465,155	-	-	3,465,155	-	-	-	-	-	-
UNIDAD DE TRANSPARENCIA		395,558	395,558	-	-	395,558	-	-	-	-	-	-
R007	IMPARTICIÓN DE JUSTICIA ADMINISTRATIVA	395,558	395,558	-	-	395,558	-	-	-	-	-	-
COMUNICACIÓN SOCIAL		397,344	397,344	-	-	397,344	-	-	-	-	-	-
R007	IMPARTICIÓN DE JUSTICIA ADMINISTRATIVA	397,344	397,344	-	-	397,344	-	-	-	-	-	-
ÓRGANO INTERNO DE CONTROL		1,077,769	1,077,769	-	-	1,077,769	-	-	-	-	-	-
R007	IMPARTICIÓN DE JUSTICIA ADMINISTRATIVA	1,077,769	1,077,769	-	-	1,077,769	-	-	-	-	-	-
SALA UNITARIA		39,739,818	39,739,818	-	-	39,739,818	-	-	-	-	-	-
R007	IMPARTICIÓN DE JUSTICIA ADMINISTRATIVA	39,739,818	39,739,818	-	-	39,739,818	-	-	-	-	-	-
DIRECCIÓN ADMINISTRATIVA		3,818,090	3,818,090	-	-	3,818,090	-	-	-	-	-	-
M001	APOYO ADMINISTRATIVO Y JURÍDICO	3,818,090	3,818,090	-	-	3,818,090	-	-	-	-	-	-



CLASIFICACIÓN FUNCIONAL - PROGRAMÁTICA POR TIPO Y RUBRO DE GASTO

TRIBUNAL DE JUSTICIA ADMINISTRATIVA DEL ESTADO DE PUEBLA

(PESOS)

FI / FN / SF / PP / AI / UR	Gasto Total	Gasto Corriente					Gasto Capital				Pensiones y Jubilaciones
		Suma	Servicios Personales	Gasto de Operación	Trans. Asig. Sub. y Otras Ayudas	Otros Corrientes	Suma	Inversión Pública	Trans. Asig. Sub. y Otras Ayudas	Otros Inversión	
TOTAL	52,989,720	52,989,720	-	-	52,989,720	-	-	-	-	-	-
GOBIERNO	52,989,720	52,989,720	-	-	52,989,720	-	-	-	-	-	-
JUSTICIA	52,989,720	52,989,720	-	-	52,989,720	-	-	-	-	-	-
IMPARTICIÓN DE JUSTICIA	52,989,720	52,989,720	-	-	52,989,720	-	-	-	-	-	-
M001 APOYO ADMINISTRATIVO Y JURÍDICO	3,818,090	3,818,090	-	-	3,818,090	-	-	-	-	-	-
SERVICIOS DE APOYO ADMINISTRATIVO Y JURÍDICO	3,818,090	3,818,090	-	-	3,818,090	-	-	-	-	-	-
DIRECCIÓN ADMINISTRATIVA	3,818,090	3,818,090	-	-	3,818,090	-	-	-	-	-	-
R007 IMPARTICIÓN DE JUSTICIA ADMINISTRATIVA	49,171,630	49,171,630	-	-	49,171,630	-	-	-	-	-	-
FUNCION PÚBLICA Y BUEN GOBIERNO	1,077,769	1,077,769	-	-	1,077,769	-	-	-	-	-	-
ÓRGANO INTERNO DE CONTROL	1,077,769	1,077,769	-	-	1,077,769	-	-	-	-	-	-
IMPARTIR JUSTICIA EN MATERIA ADMINISTRATIVA	48,093,861	48,093,861	-	-	48,093,861	-	-	-	-	-	-
PRESIDENCIA	4,095,986	4,095,986	-	-	4,095,986	-	-	-	-	-	-
SECRETARÍA GENERAL DE ACUERDOS	3,465,155	3,465,155	-	-	3,465,155	-	-	-	-	-	-
UNIDAD DE TRANSPARENCIA	395,558	395,558	-	-	395,558	-	-	-	-	-	-
COMUNICACIÓN SOCIAL	397,344	397,344	-	-	397,344	-	-	-	-	-	-
SALA UNITARIA	39,739,818	39,739,818	-	-	39,739,818	-	-	-	-	-	-



CLASIFICACIÓN PROGRAMÁTICA - ADMINISTRATIVA POR TIPO Y RUBRO DE GASTO

TRIBUNAL DE JUSTICIA ADMINISTRATIVA DEL ESTADO DE PUEBLA

(PESOS)

Programas Presupuestarios por Tipología	Gasto Total	Gasto Corriente				Gasto Capital				Pensiones y Jubilaciones
		Suma	Servicios Personales	Gasto de Operación	Trans. Asig. Sub. y Otras Ayudas	Otros Corrientes	Suma	Inversión Pública	Trans. Asig. Sub. y Otras Ayudas	
TOTAL	52,989,720	52,989,720	-	-	52,989,720	-	-	-	-	-
PROGRAMAS	52,989,720	52,989,720	-	-	52,989,720	-	-	-	-	-
DESEMPEÑO DE LAS FUNCIONES	49,171,630	49,171,630	-	-	49,171,630	-	-	-	-	-
R ESPECÍFICOS	49,171,630	49,171,630	-	-	49,171,630	-	-	-	-	-
R007 IMPARTICIÓN DE JUSTICIA ADMINISTRATIVA	49,171,630	49,171,630	-	-	49,171,630	-	-	-	-	-
1000 PRESIDENCIA	4,095,986	4,095,986	-	-	4,095,986	-	-	-	-	-
1001 SECRETARÍA GENERAL DE ACUERDOS	3,465,155	3,465,155	-	-	3,465,155	-	-	-	-	-
1003 UNIDAD DE TRANSPARENCIA	395,558	395,558	-	-	395,558	-	-	-	-	-
1004 COMUNICACIÓN SOCIAL	397,344	397,344	-	-	397,344	-	-	-	-	-
1005 ÓRGANO INTERNO DE CONTROL	1,077,769	1,077,769	-	-	1,077,769	-	-	-	-	-
2000 SALA UNITARIA	39,739,818	39,739,818	-	-	39,739,818	-	-	-	-	-
ADMINISTRATIVOS Y DE APOYO	3,818,090	3,818,090	-	-	3,818,090	-	-	-	-	-
M APOYO AL PROCESO PRESUPUESTARIO Y PARA MEJORAR LA EFICIENCIA INSTITUCIONAL	3,818,090	3,818,090	-	-	3,818,090	-	-	-	-	-
M001 APOYO ADMINISTRATIVO Y JURÍDICO	3,818,090	3,818,090	-	-	3,818,090	-	-	-	-	-
7001 DIRECCIÓN ADMINISTRATIVA	3,818,090	3,818,090	-	-	3,818,090	-	-	-	-	-

GASTO PÚBLICO DE LOS RAMOS ADMINISTRATIVOS

Información Financiera Detallada | Gasto Programable





RAMO: 02 EJECUTIVO DEL ESTADO

Información Financiera Detallada | Gasto Programable

SÍNTESIS

MISIÓN

Cooperar y participar con el Ejecutivo del Estado, a través de la ejecución de las tareas encomendadas y de canalización de peticiones a las Dependencias y Entidades de la Administración Pública Estatal que le corresponda, para alcanzar la atención de las demandas sociales y que ésta sea óptima en beneficio de los habitantes del Estado de Puebla.

El Ejecutivo del Estado, para cumplir con la misión establecida, dentro de sus facultades tiene como prioridad, la de atender las demandas ciudadanas mediante los servicios de comunicación, gestoría, asesoría, canalización, coordinación, seguimiento y respuesta de las peticiones a través de las Dependencias y Entidades de la Administración Pública Estatal, y en su caso de otras instancias Gubernamentales que le correspondan para alcanzar una respuesta de las demandas sociales y que esta sea óptima en beneficio de los habitantes del Estado de Puebla.

CONTRIBUCIÓN AL PLAN ESTATAL DE DESARROLLO 2019-2024

Una de las estrategias principales, para el cumplimiento del Programa Presupuestario establecido por el Ejecutivo del Estado, es la política de puertas abiertas, es decir, proporcionar a la ciudadanía los elementos necesarios que permitan incrementar la confianza en la labor gubernamental, mediante la percepción de un gobierno cercano a la gente, coadyuvando así en el incremento de su participación en los quehaceres de la administración pública, al expresar de manera abierta sus necesidades en forma verbal o por escrito.

El referido Programa Presupuestario se enmarca en el Eje del Plan Estatal de Desarrollo 2019-2024 "Gobierno Democrático, Innovador y Transparente"; el proceso de retroalimentación sociedad-gobierno anteriormente descrito permite un ejercicio democrático y transparente, además de contribuir a un gobierno abierto y eficiente en la gestión de demandas sociales, cumpliendo así con el objetivo del mismo.

PRINCIPALES PROGRAMAS PRESUPUESTARIOS

En observancia de las prerrogativas fundamentales de todos los mexicanos establecidas en los artículos 8 y 9 de la Constitución Política de los Estados Unidos Mexicanos, es reconocida la importancia de brindar una adecuada atención a las demandas de la sociedad poblana; el proceso de gestión y seguimiento de sus peticiones, en apego a la normatividad y marco legal, permitiendo informar de manera oportuna y clara el estado que guardan las mismas; el Programa Presupuestario que se describe a continuación es el elemento que deberá cumplir con esta finalidad:

- **E001** Gestión Ciudadana de la Oficina del Ejecutivo del Estado. Está dirigido a todos los habitantes del Estado de Puebla que decidan

SÍNTESIS

realizar solicitudes de manera escrita o verbal para la atención de sus peticiones y necesidades, siempre en estricto apego al marco legal vigente y normatividad aplicable.

ACCIONES Y PROYECTOS A DESARROLLAR

Para dar cumplimiento a dicho Programa Presupuestario, establecido para la gestión de las demandas sociales, se consideran acciones y actividades que mejoren la percepción de la ciudadanía sobre el desempeño administrativo, buscando con esto el incremento de la certidumbre y por tanto su participación en el quehacer gubernamental, para ello se simplificará la organización y la implementación de la logística requerida en los eventos oficiales y giras de trabajo que presida el Titular del Ejecutivo, así como en los procesos administrativos, lo cual permitirá gestionar de manera oportuna los requerimientos formulados de forma verbal o por escrito en función de su naturaleza, ante las dependencias y entidades correspondientes; se atenderán eficiente y eficazmente las instrucciones del C. Gobernador orientadas al beneficio social; se realizarán monitoreos al cumplimiento de los instrumentos de planeación estratégica; se presentarán informes trimestrales sobre acuerdos públicos al Titular del Ejecutivo, lo que permitirá un análisis para la retroalimentación y mejora de los procesos administrativos.

METAS A ALCANZAR DE LOS INDICADORES ESTRATÉGICOS

Es importante llevar a cabo ajustes, acciones y medidas de austeridad, racionalidad y optimización de los recursos, tanto humanos como económicos, ejerciendo el gasto de una manera eficiente y eficaz con la finalidad de conservar finanzas sanas, sin dejar de promover el desarrollo económico de la Entidad poblana y alcanzar el bienestar social, destacando proyectos estratégicos de desarrollo en el Estado.

Para lograr este propósito, de conformidad con la Ley Orgánica de la Administración Pública del Estado de Puebla, las Unidades Responsables que conforman la oficina del Ejecutivo del Estado, deberán auxiliar al C. Gobernador para llevar a cabo el cumplimiento de los compromisos y funciones que le confiere la Constitución Política del Estado Libre y Soberano de Puebla, así como de la Constitución Política de los Estados Unidos Mexicanos, optimizando las siguientes tareas:

- Propiciar y proponer las relaciones interinstitucionales del Ejecutivo del Estado con las Dependencias y Entidades de la Administración Pública del Estado, así como con los sectores público y privado y en su caso organizaciones sociales.
- Instrumentar políticas de control, seguimiento y evaluación, en los programas y acciones del Gobierno del Estado para su correcta aplicación.
- Propiciar y promover la participación ciudadana, facilitando los medios necesarios para que lo hagan de manera directa, o a través de



SÍNTESIS

los diferentes medios o redes de comunicación.

- Supervisar y dar seguimiento a las recepciones de la demanda ciudadana.
- Fortalecer y transparentar las áreas gubernamentales, con estrategias orientadas a mejorar los procesos y erradicar la corrupción.
- Proporcionar lo necesario para llevar a cabo sus actividades de manera correcta y oportuna en las giras de trabajo y eventos oficiales del C. Gobernador.
- Coordinar una agenda ejecutiva donde se atienda a todos los sectores de la sociedad y a los Ayuntamientos que conforman el Estado de Puebla.

Con estas acciones, se desea contribuir a una evaluación óptima de la Administración Pública Estatal, en función del indicador implementado por el Instituto Mexicano para la Competitividad, A.C. (IMCO) denominado "Sistema Político Estable y Funcional".



EJECUTIVO DEL ESTADO

Información Financiera Detallada | Gasto Programable





CLASIFICACIÓN ECONÓMICA POR CAPÍTULO Y TIPO DE GASTO

EJECUTIVO DEL ESTADO - EJECUTIVO DEL ESTADO
(PESOS)

Capítulo	Total	Gasto Corriente	Gasto de Capital
TOTAL	44,258,813	44,258,813	-
SERVICIOS PERSONALES	20,515,999	20,515,999	-
MATERIALES Y SUMINISTROS	10,438,012	10,438,012	-
SERVICIOS GENERALES	13,304,802	13,304,802	-



CLASIFICACIÓN ADMINISTRATIVA - PROGRAMÁTICA POR TIPO Y RUBRO DE GASTO

EJECUTIVO DEL ESTADO - EJECUTIVO DEL ESTADO
(PESOS)

UR	PP	Gasto Total	Gasto Corriente					Gasto Capital				Pensiones y Jubilaciones
			Suma	Servicios Personales	Gasto de Operación	Trans. Asig. Sub. y Otras Ayudas	Otros Corrientes	Suma	Inversión Pública	Trans. Asig. Sub. y Otras Ayudas	Otros Inversión	
Total		44,258,813	44,258,813	20,515,999	23,742,814	-	-	-	-	-	-	-
JEFATURA DE LA OFICINA DEL C. GOBERNADOR		14,081,677	14,081,677	10,872,247	3,209,430	-	-	-	-	-	-	-
E001	GESTIÓN CIUDADANA DE LA OFICINA DEL EJECUTIVO DEL ESTADO	14,081,677	14,081,677	10,872,247	3,209,430	-	-	-	-	-	-	-
COORDINACIÓN GENERAL DE VINCULACIÓN INTERINSTITUCIONAL Y ATENCIÓN CIUDADANA		3,191,368	3,191,368	2,561,297	630,071	-	-	-	-	-	-	-
E001	GESTIÓN CIUDADANA DE LA OFICINA DEL EJECUTIVO DEL ESTADO	3,191,368	3,191,368	2,561,297	630,071	-	-	-	-	-	-	-
SECRETARÍA PARTICULAR		3,541,493	3,541,493	-	3,541,493	-	-	-	-	-	-	-
E001	GESTIÓN CIUDADANA DE LA OFICINA DEL EJECUTIVO DEL ESTADO	3,541,493	3,541,493	-	3,541,493	-	-	-	-	-	-	-
COORDINACIÓN DE EVENTOS OFICIALES Y GIRAS DE TRABAJO		4,471,556	4,471,556	3,333,142	1,138,414	-	-	-	-	-	-	-
E001	GESTIÓN CIUDADANA DE LA OFICINA DEL EJECUTIVO DEL ESTADO	4,471,556	4,471,556	3,333,142	1,138,414	-	-	-	-	-	-	-
COORDINACIÓN GENERAL ADMINISTRATIVA		18,972,719	18,972,719	3,749,313	15,223,406	-	-	-	-	-	-	-
M001	APOYO ADMINISTRATIVO Y JURÍDICO	18,972,719	18,972,719	3,749,313	15,223,406	-	-	-	-	-	-	-



CLASIFICACIÓN FUNCIONAL - PROGRAMÁTICA POR TIPO Y RUBRO DE GASTO

EJECUTIVO DEL ESTADO - EJECUTIVO DEL ESTADO
(PESOS)

FI / FN / SF / PP / AI / UR	Gasto Total	Gasto Corriente					Gasto Capital				Pensiones y Jubilaciones
		Suma	Servicios Personales	Gasto de Operación	Trans. Asig. Sub. y Otras Ayudas	Otros Corrientes	Suma	Inversión Pública	Trans. Asig. Sub. y Otras Ayudas	Otros Inversión	
TOTAL	44,258,813	44,258,813	20,515,999	23,742,814	-	-	-	-	-	-	-
GOBIERNO	44,258,813	44,258,813	20,515,999	23,742,814	-	-	-	-	-	-	-
COORDINACIÓN DE LA POLÍTICA DE GOBIERNO	44,258,813	44,258,813	20,515,999	23,742,814	-	-	-	-	-	-	-
GUBERNATURA	44,258,813	44,258,813	20,515,999	23,742,814	-	-	-	-	-	-	-
E001 GESTIÓN CIUDADANA DE LA OFICINA DEL EJECUTIVO DEL ESTADO	25,286,094	25,286,094	16,766,686	8,519,408	-	-	-	-	-	-	-
DISEÑAR Y DIRIGIR LAS POLÍTICAS DEL GOBIERNO DEL ESTADO Y ESTRATEGIAS PARA SU IMPLEMENTACIÓN	14,081,677	14,081,677	10,872,247	3,209,430	-	-	-	-	-	-	-
JEFATURA DE LA OFICINA DEL C. GOBERNADOR	14,081,677	14,081,677	10,872,247	3,209,430	-	-	-	-	-	-	-
COORDINACIÓN DE LA AGENDA Y APOYO A LAS ACTIVIDADES DEL EJECUTIVO	8,013,049	8,013,049	3,333,142	4,679,907	-	-	-	-	-	-	-
SECRETARÍA PARTICULAR	3,541,493	3,541,493	-	3,541,493	-	-	-	-	-	-	-
COORDINACIÓN DE EVENTOS OFICIALES Y GIRAS DE TRABAJO	4,471,556	4,471,556	3,333,142	1,138,414	-	-	-	-	-	-	-
FUNCIONES DE APOYO TÉCNICO, ASESORÍA Y COORDINACIÓN	3,191,368	3,191,368	2,561,297	630,071	-	-	-	-	-	-	-
COORDINACIÓN GENERAL DE VINCULACIÓN INTERINSTITUCIONAL Y ATENCIÓN CIUDADANA	3,191,368	3,191,368	2,561,297	630,071	-	-	-	-	-	-	-
M001 APOYO ADMINISTRATIVO Y JURÍDICO	18,972,719	18,972,719	3,749,313	15,223,406	-	-	-	-	-	-	-
SERVICIOS DE APOYO ADMINISTRATIVO Y JURÍDICO	18,972,719	18,972,719	3,749,313	15,223,406	-	-	-	-	-	-	-
COORDINACIÓN GENERAL ADMINISTRATIVA	18,972,719	18,972,719	3,749,313	15,223,406	-	-	-	-	-	-	-



CLASIFICACIÓN PROGRAMÁTICA - ADMINISTRATIVA POR TIPO Y RUBRO DE GASTO

EJECUTIVO DEL ESTADO - EJECUTIVO DEL ESTADO

(PESOS)

Programas Presupuestarios por Tipología	Gasto Total	Gasto Corriente					Gasto Capital				Pensiones y Jubilaciones
		Suma	Servicios Personales	Gasto de Operación	Trans. Asig. Sub. y Otras Ayudas	Otros Corrientes	Suma	Inversión Pública	Trans. Asig. Sub. y Otras Ayudas	Otros Inversión	
TOTAL	44,258,813	44,258,813	20,515,999	23,742,814	-	-	-	-	-	-	-
PROGRAMAS	44,258,813	44,258,813	20,515,999	23,742,814	-	-	-	-	-	-	-
DESEMPEÑO DE LAS FUNCIONES	25,286,094	25,286,094	16,766,686	8,519,408	-	-	-	-	-	-	-
E PRESTACIÓN DE SERVICIOS PÚBLICOS	25,286,094	25,286,094	16,766,686	8,519,408	-	-	-	-	-	-	-
E001 GESTIÓN CIUDADANA DE LA OFICINA DEL EJECUTIVO DEL ESTADO	25,286,094	25,286,094	16,766,686	8,519,408	-	-	-	-	-	-	-
1000 JEFATURA DE LA OFICINA DEL C. GOBERNADOR	14,081,677	14,081,677	10,872,247	3,209,430	-	-	-	-	-	-	-
1003 COORDINACIÓN GENERAL DE VINCULACIÓN INTERINSTITUCIONAL Y ATENCIÓN CIUDADANA	3,191,368	3,191,368	2,561,297	630,071	-	-	-	-	-	-	-
2000 SECRETARÍA PARTICULAR	3,541,493	3,541,493	-	3,541,493	-	-	-	-	-	-	-
2002 COORDINACIÓN DE EVENTOS OFICIALES Y GIRAS DE TRABAJO	4,471,556	4,471,556	3,333,142	1,138,414	-	-	-	-	-	-	-
ADMINISTRATIVOS Y DE APOYO	18,972,719	18,972,719	3,749,313	15,223,406	-	-	-	-	-	-	-
M APOYO AL PROCESO PRESUPUESTARIO Y PARA MEJORAR LA EFICIENCIA INSTITUCIONAL	18,972,719	18,972,719	3,749,313	15,223,406	-	-	-	-	-	-	-
M001 APOYO ADMINISTRATIVO Y JURÍDICO	18,972,719	18,972,719	3,749,313	15,223,406	-	-	-	-	-	-	-
7100 COORDINACIÓN GENERAL ADMINISTRATIVA	18,972,719	18,972,719	3,749,313	15,223,406	-	-	-	-	-	-	-



ANALÍTICO DE PLAZAS Y REMUNERACIONES

EJECUTIVO DEL ESTADO - EJECUTIVO DEL ESTADO

(PESOS)

Descripción	Análítico de Plazas				Percepciones Brutas						ISN
	Categoría	Plazas	Horas	Total A=(B+C+H)	Sueldos y Salarios B	Total C=(D+E+F+G)	Seguridad Social D	Medidas de Protección al Salario E	Fondo de Ahorro para el Retiro F	Condiciones de Trabajo, Contratos Colectivos y otras Remuneraciones G	
TOTAL		50		21,078,950	15,554,393	4,961,619	1,614,612	1,376,224	136,821	1,833,961	562,937
GOBERNADOR DEL ESTADO	G0101	1	-	1,732,838	1,420,835.37	266,395	155,045	99,423	11,927	-	45,608
SECRETARIO PARTICULAR DEL GOBERNADOR	G0303	1	-	1,100,152	914,611.98	156,325	90,168	59,221	6,936	-	29,215
JEFE DE OFICINA DEL GOBERNADOR	G0311	1	-	1,100,152	914,611.98	156,325	90,168	59,221	6,936	-	29,215
COORDINADOR EJECUTIVO	G0313	1	-	969,305	787,575.52	156,325	90,168	59,221	6,936	-	25,404
COORDINADOR GENERAL ESPECIALIZADO	G0314	1	-	924,465	744,042.04	156,325	90,168	59,221	6,936	-	24,098
COORDINADOR CONSULTIVO	G0406	2	-	1,535,911	1,268,327.58	226,920	129,804	87,130	9,985	-	40,664
ANALISTA ESPECIALIZADO	G0503	4	-	877,712	722,214.00	132,091	68,765	58,036	5,290	-	23,408
COORDINADOR GENERAL	G0504	3	-	2,321,542	1,919,651.50	340,380	194,707	130,696	14,977	-	61,510
SUB-DIRECTOR	G0801	4	-	1,602,686	1,376,786.15	182,330	99,166	75,535	7,628	-	43,570
JEFE DE DEPARTAMENTO	G0805	1	-	265,881	218,309.67	40,511	21,803	17,032	1,677	-	7,060
ANALISTA ESPECIALIZADO CONSULTIVO "B"	G0807	4	-	1,407,838	1,187,613.44	182,330	99,166	75,535	7,628	-	37,894
ANALISTA ESPECIALIZADO CONSULTIVO "C"	G0808	3	-	795,030	652,390.95	121,534	65,408	51,095	5,031	-	21,105
ANALISTA	G1304	1	-	325,743	292,697.91	23,929	11,831	11,188	910	-	9,117
OFICIAL "M"	G0003	4	-	1,439,739	676,346.98	725,075	115,303	129,539	8,869	471,364	38,317
OFICIAL "R"	G0020	4	-	1,517,041	698,952.48	778,158	135,658	140,912	10,435	491,153	39,931
OFICIAL "I"	G0907	2	-	610,712	267,464.00	326,980	48,429	48,110	3,725	226,715	16,269
OFICIAL "A"	G1301	6	-	1,411,782	502,467.30	871,610	108,857	109,650	8,374	644,729	37,705
HONORARIOS	H0001	1	-	195,003	163,936.87	25,474	-	22,487	2,986	-	5,593
HONORARIOS	H0004	2	-	346,506	291,974.62	44,588	-	39,476	5,112	-	9,944
HONORARIOS	H0037	1	-	148,565	129,898.39	14,383	-	12,898	1,485	-	4,284
HONORARIOS	H0052	1	-	130,093	113,639.93	12,700	-	11,486	1,214	-	3,754
HONORARIOS	H0058	1	-	128,333	112,578.67	12,049	-	10,923	1,126	-	3,705
HONORARIOS	H0093	1	-	191,919	177,466.15	8,884	-	8,186	697	-	5,570

Nota: La suma de los parciales puede no coincidir con el total, debido al redondeo.



RAMO: 04 GOBERNACIÓN

Información Financiera Detallada | Gasto Programable



SÍNTESIS

MISIÓN

La Secretaría de Gobernación del Estado de Puebla tiene como misión conducir los asuntos relativos a la política interior del estado garantizando la gobernabilidad democrática mediante una gestión institucional responsiva socialmente, que propicie el diálogo y la construcción de acuerdos entre los individuos, poderes públicos, niveles de gobierno y las distintas expresiones políticas de la sociedad civil en un ambiente de paz, Estado de Derecho y cercanía con la población.

Parte fundamental es la atención a víctimas del delito y de violaciones a derechos humanos del Estado de Puebla, para hacer el proceso más apacible, velando por su protección, y proporcionando ayuda inmediata, asistencia o en su caso, la reparación integral a que haya lugar; así como el apoyo y protección a ciudadanos poblanos en el extranjero y sus familias en sus lugares de origen, así como para aquellos en situación de retorno al Estado, atendiendo en todo momento el respeto a los derechos de los poblanos en el exterior.

CONTRIBUCIÓN AL PLAN ESTATAL DE DESARROLLO 2019-2024

El Plan Estatal de Desarrollo 2019-2024 (PED) establece cuatro Ejes de Gobierno: 1. Seguridad Pública, Justicia y Estado de Derecho; 2. Recuperación del Campo Poblano; 3. Desarrollo Económico para Todas y Todos y 4. Disminución de las Desigualdades, además de incorporar un Eje Especial denominado Gobierno Democrático, Innovador y Transparente, así como, cuatro Enfoques Transversales: Infraestructura, Pueblos Originarios, Igualdad Sustantiva, Cuidado Ambiental y Atención al Cambio Climático, esto con la finalidad de articular acciones conjuntas que contribuyan a dar solución a problemáticas que por su complejidad necesitan ser abordadas de manera integral y no aisladamente.

Los Programas Presupuestarios del Ramo 04 Gobernación, se encuentran alineados a los Ejes: 1. Seguridad Pública, Justicia y Estado de Derecho, y 4. Disminución de las Desigualdades, por lo que a través de las acciones de los diferentes programas se busca contribuir al cumplimiento de los objetivos de dichos ejes.

PRINCIPALES PROGRAMAS PRESUPUESTARIOS

Con la finalidad de contribuir a la construcción de un gobierno eficiente que garantice la paz y la transformación social, dentro del Ramo de Gobernación, se han implementado acciones que buscan dar atención a las problemáticas que se presentan en los diferentes sectores de la población del Estado; es por ello que se han generado los siguientes Programas Presupuestarios para la presente administración:

- **E002 Defensoría Pública.** El objetivo del Programa Presupuestario es contribuir a la seguridad jurídica de los habitantes del Estado de

SÍNTESIS

Puebla que lo soliciten y en especial a aquellas que por su condición jurídica la ley les otorga esos beneficios, a fin de que tengan acceso a una justicia equitativa e igualitaria, mediante el mejoramiento de la calidad del servicio de defensoría pública, en materia penal, civil, familiar, mercantil, administrativa, y laboral.

- **E003** Prevención del Delito, Derechos Humanos y Participación Ciudadana. El Programa Presupuestario contribuye a fomentar, de forma orientada, la ejecución de programas en materia de cohesión social, prevención social de la violencia y la delincuencia, respeto a los derechos humanos y fomentar la participación ciudadana.
- **E004** Protección de la Sociedad. El Programa Presupuestario tiene por objeto desarrollar en la ciudadanía capacidades de resiliencia mediante la gestión del riesgo de desastres, para salvaguardar la integridad física y el patrimonio de las familias de la entidad, dada la vulnerabilidad de los Municipios del Estado, puesto que se encuentran en una zona donde se desarrollan una serie de situaciones extremas de la naturaleza, principalmente por: vulcanismo, fenómenos hidrometeorológicos y sismicidad de manera constante.
- **E005** Gobernabilidad. A través de este Programa Presupuestario se busca disminuir los conflictos políticos y sociales mediante mecanismos de diálogo implementados, promoviendo la paz social y la gobernabilidad en el Estado.
- **E006** Legalidad. El Programa Presupuestario tiene la finalidad de beneficiar al total de la población de los 217 Municipios del Estado de Puebla, mediante la actualización constante del marco jurídico y la procuración de calidad en los servicios.
- **E007** Desarrollo Político. El Programa Presupuestario busca beneficiar a la población a través de la prevención de riesgos y amenazas para la gobernabilidad, presentes en el territorio del Estado de Puebla, mediante la emisión de diagnósticos e informes, para la toma de decisiones en la prevención de conflictos.
- **E008** Registro e Identificación de la Población. El Estado tiene la obligación de garantizar a toda la población el acceso a una identidad jurídica a través del registro de los actos constitutivos relacionados con el estado civil de las personas, por medio del Programa Presupuestario, pretende garantizar certeza en la identidad jurídica y estado civil, mediante el fortalecimiento y modernización de los mecanismos para agilizar el asentamiento de registro y expedición de actas.
- **E009** Búsqueda, Localización e Identificación de Personas Desaparecidas y No Localizadas. Está dirigido a todas las personas que solicitan la búsqueda de personas desaparecidas en el Estado de Puebla, atendiendo las solicitudes por medio de la implementación de acciones que contribuyan a mejorar la búsqueda, localización e identificación de personas mediante diligencias tendientes para dar con

SÍNTESIS

el paradero de la persona hasta su localización.

- **E010** Programa de Asistencia al Migrante Poblano. El objetivo primordial es brindar los trámites, servicios y programas sociales que ayuden al desarrollo integral y calidad de vida de los ciudadanos poblanos que radican en el extranjero, así como aquellos que se ven en la necesidad de retornar al Estado de Puebla de manera voluntaria o por cuestiones migratorias, así como sus familias, asimismo, se busca vigilar y promover el acceso de estos migrantes poblanos a sus derechos y fomentar condiciones de una vida digna facilitando su reintegración económica, cívica, de salud, social, educativa, política y cultural de manera sostenible.

- **E011** Atención, Protección y Reparación Integral a Víctimas de Delito y Violaciones a Derechos Humanos. El Programa Presupuestario tiene por objeto contribuir a la ayuda inmediata, atención, asistencia, protección y reparación integral del daño a las víctimas de delitos del fuero común y de violaciones a derechos humanos.

- **P002** Conducción y Aplicación de Políticas en Materia de Población. Permite impulsar la política en materia de población en los diferentes órdenes de gobierno, ya que el acelerado ritmo de crecimiento en las desigualdades ha rezagado a zonas donde viven grupos de menor nivel socioeconómico, los cuales mantienen una fecundidad y mortalidad elevada.

ACCIONES Y PROYECTOS A DESARROLLAR

Dentro de las diferentes acciones que se tienen programadas a realizar durante el Ejercicio Fiscal 2022, se pueden mencionar las más importantes: brindar asesorías jurídicas y realizar jornadas jurídicas al interior del Estado para acercar los servicios de defensoría a los grupos vulnerables; llevar a cabo acciones de prevención del delito, promoción de los derechos humanos y fomento a la participación ciudadana; realizar visitas de supervisión a zonas de riesgo, simulacros y acciones de prevención y atención ante siniestros causados por fenómenos naturales; llevar a cabo reuniones de conciliación con diferentes sectores de la sociedad para la prevención y/o solución de posibles conflictos; actualización del marco jurídico, publicación de ordenamientos legales y seguimientos a los servicios de reinserción social. Asimismo, se trabajará para brindar mejores servicios registrales del estado civil de las personas; brindar asesorías en materia de tenencia de la tierra, así como realizar acciones para la búsqueda y localización de personas desaparecidas y no localizadas.

Se desarrollarán acciones encaminadas para la atención de las víctimas de delitos cuyo conocimiento compete a las autoridades del Estado o de violaciones a derechos humanos cometidas por servidores públicos del orden estatal o municipal, implementando y evaluando las medidas, lineamientos, directrices y cursos de acción de la política estatal de atención, asistencia, protección, acceso a la justicia, a la verdad y a la reparación integral a las víctimas; se realizarán jornadas de promoción de los servicios que se ofrecen a los migrantes en retorno y a sus familias; tales como la tramitación de documentos oficiales; repatriaciones humanas y de restos mortales



SÍNTESIS

de ciudadanos poblanos en el extranjero al Estado de Puebla; reencuentro de migrantes poblanos con sus familias.

METAS A ALCANZAR DE LOS INDICADORES ESTRATÉGICOS

Los Programas Presupuestarios a cargo de la Secretaría de Gobernación, así como de sus Entidades Sectorizadas, contribuyen a lograr los objetivos y buscan dar atención a los diferentes sectores de la población, es por ello que se ha considerado para el Ejercicio Fiscal 2022, dar mayor atención a los siguientes Indicadores Estratégicos:

- Realizar 133 Jornadas Jurídicas de Defensoría Pública en el Estado, lo que representaría un incremento del 23.15 por ciento.
- Lograr al cien por ciento las 1,900 acciones que se tienen programadas en materia de prevención social de la violencia, participación ciudadana y promoción de los derechos humanos, entre las que destacan la realización de eventos para la prevención de la delincuencia, llevar a cabo foros, jornadas y capacitaciones de derechos humanos, así como la creación de proyectos y talleres que promuevan la participación ciudadana.
- El fomento a la cultura de gestión del riesgo de desastres, se pretende realizar 274 acciones como visitas de inspección y supervisión general de inmuebles, verificación de simulacros y diagnósticos estructurales, lo que representaría alcanzar el cien por ciento.
- En relación a los asuntos expuestos por la ciudadanía para la prevención de conflictos políticos y sociales en el estado, se prevé llevar a cabo 91,080 gestiones para la atención de los asuntos, como otorgar audiencias de carácter político, realizar capacitaciones a los ayuntamientos municipales, así como realizar reuniones con la ciudadanía para la atención de sus demandas.
- Se tiene estimado dar atención a 550,000 personas que solicitan alguno de los diferentes servicios entre los que destacan la expedición de actas certificadas de Nacimiento, Matrimonio, Defunción y Divorcio, así como Rectificaciones administrativas, mismas que otorga la Dirección General del Registro del Estado Civil de las Personas.
- Localizar al 20 por ciento de las personas que son reportadas como desaparecidas y no localizadas ante la Comisión de Búsqueda de Personas del Estado de Puebla.



SECRETARÍA DE GOBERNACIÓN

Información Financiera Detallada | Gasto Programable





CLASIFICACIÓN ECONÓMICA POR CAPÍTULO Y TIPO DE GASTO

GOBERNACIÓN - SECRETARÍA DE GOBERNACIÓN

(PESOS)

Capítulo	Total	Gasto Corriente	Gasto de Capital
TOTAL	483,468,695	483,468,695	-
SERVICIOS PERSONALES	372,666,876	372,666,876	-
MATERIALES Y SUMINISTROS	17,861,490	17,861,490	-
SERVICIOS GENERALES	75,138,388	75,138,388	-
TRANSFERENCIAS, ASIGNACIONES, SUBSIDIOS Y OTRAS AYUDAS	17,801,941	17,801,941	-



CLASIFICACIÓN ADMINISTRATIVA - PROGRAMÁTICA POR TIPO Y RUBRO DE GASTO

GOBERNACIÓN - SECRETARÍA DE GOBERNACIÓN

(PESOS)

UR	PP	Gasto Total	Gasto Corriente					Gasto Capital				Pensiones y Jubilaciones
			Suma	Servicios Personales	Gasto de Operación	Trans. Asig. Sub. y Otras Ayudas	Otros Corrientes	Suma	Inversión Pública	Trans. Asig. Sub. y Otras Ayudas	Otros Inversión	
Total		483,468,695	483,468,695	372,666,876	92,999,878	17,801,941	-	-	-	-	-	-
OFICINA DEL C. SECRETARIO		42,223,040	42,223,040	40,214,759	2,008,281	-	-	-	-	-	-	-
M001	APOYO ADMINISTRATIVO Y JURÍDICO	42,223,040	42,223,040	40,214,759	2,008,281	-	-	-	-	-	-	-
UNIDAD DE ATENCIÓN SOCIAL		3,178,047	3,178,047	2,657,696	520,351	-	-	-	-	-	-	-
M001	APOYO ADMINISTRATIVO Y JURÍDICO	3,178,047	3,178,047	2,657,696	520,351	-	-	-	-	-	-	-
COORDINACIÓN GENERAL DE PROTECCIÓN CIVIL		9,097,587	9,097,587	6,469,527	2,543,066	84,994	-	-	-	-	-	-
E004	PROTECCIÓN DE LA SOCIEDAD	9,097,587	9,097,587	6,469,527	2,543,066	84,994	-	-	-	-	-	-
DIRECCIÓN OPERATIVA DE PROTECCIÓN CIVIL		5,186,206	5,186,206	4,832,650	353,556	-	-	-	-	-	-	-
E004	PROTECCIÓN DE LA SOCIEDAD	5,186,206	5,186,206	4,832,650	353,556	-	-	-	-	-	-	-
DIRECCIÓN DE PREVENCIÓN DE DESASTRES		3,692,858	3,692,858	3,400,708	292,150	-	-	-	-	-	-	-
E004	PROTECCIÓN DE LA SOCIEDAD	3,692,858	3,692,858	3,400,708	292,150	-	-	-	-	-	-	-
DIRECCIÓN DE PLANEACIÓN, LOGÍSTICA Y ADMINISTRACIÓN		1,021,508	1,021,508	816,656	204,852	-	-	-	-	-	-	-
E004	PROTECCIÓN DE LA SOCIEDAD	1,021,508	1,021,508	816,656	204,852	-	-	-	-	-	-	-
SUBSECRETARÍA JURÍDICA		13,217,981	13,217,981	11,306,210	1,911,771	-	-	-	-	-	-	-
E006	LEGALIDAD	13,217,981	13,217,981	11,306,210	1,911,771	-	-	-	-	-	-	-
DIRECCIÓN GENERAL DE ASUNTOS JURÍDICOS		4,431,061	4,431,061	3,451,860	979,201	-	-	-	-	-	-	-
E006	LEGALIDAD	4,431,061	4,431,061	3,451,860	979,201	-	-	-	-	-	-	-
DIRECCIÓN DEL PERIÓDICO OFICIAL DEL ESTADO		8,866,168	8,866,168	5,492,057	3,374,111	-	-	-	-	-	-	-
E006	LEGALIDAD	8,866,168	8,866,168	5,492,057	3,374,111	-	-	-	-	-	-	-
DIRECCIÓN JURÍDICA CONSULTIVA		1,084,825	1,084,825	900,472	184,353	-	-	-	-	-	-	-
E006	LEGALIDAD	1,084,825	1,084,825	900,472	184,353	-	-	-	-	-	-	-
DIRECCIÓN JURÍDICA DE LO CONTENCIOSO		1,356,078	1,356,078	1,181,450	174,628	-	-	-	-	-	-	-
E006	LEGALIDAD	1,356,078	1,356,078	1,181,450	174,628	-	-	-	-	-	-	-
DIRECCIÓN DE APOYO TÉCNICO LEGISLATIVO		1,709,484	1,709,484	1,525,868	183,616	-	-	-	-	-	-	-
E006	LEGALIDAD	1,709,484	1,709,484	1,525,868	183,616	-	-	-	-	-	-	-
DIRECCIÓN DE PROCEDIMIENTOS REGLAMENTARIOS		2,704,371	2,704,371	2,389,017	315,354	-	-	-	-	-	-	-
E006	LEGALIDAD	2,704,371	2,704,371	2,389,017	315,354	-	-	-	-	-	-	-
DIRECCIÓN DEL ARCHIVO GENERAL DEL ESTADO		8,019,204	8,019,204	6,958,243	1,060,961	-	-	-	-	-	-	-
E006	LEGALIDAD	8,019,204	8,019,204	6,958,243	1,060,961	-	-	-	-	-	-	-
DIRECCIÓN GENERAL DE EJECUCIÓN DE SANCIONES Y MEDIDAS		10,719,810	10,719,810	8,630,866	2,088,944	-	-	-	-	-	-	-
E006	LEGALIDAD	10,719,810	10,719,810	8,630,866	2,088,944	-	-	-	-	-	-	-
DIRECCIÓN DE SANCIONES		7,455,394	7,455,394	7,064,838	390,556	-	-	-	-	-	-	-

CLASIFICACIÓN ADMINISTRATIVA - PROGRAMÁTICA POR TIPO Y RUBRO DE GASTO

GOBERNACIÓN - SECRETARÍA DE GOBERNACIÓN

(PESOS)

UR	PP	Gasto Total	Gasto Corriente					Gasto Capital				Pensiones y Jubilaciones
			Suma	Servicios Personales	Gasto de Operación	Trans. Asig. Sub. y Otras Ayudas	Otros Corrientes	Suma	Inversión Pública	Trans. Asig. Sub. y Otras Ayudas	Otros Inversión	
E006	LEGALIDAD	7,455,394	7,455,394	7,064,838	390,556	-	-	-	-	-	-	-
DIRECCIÓN DE MEDIDAS		2,197,109	2,197,109	1,975,539	221,570	-	-	-	-	-	-	-
E006	LEGALIDAD	2,197,109	2,197,109	1,975,539	221,570	-	-	-	-	-	-	-
DIRECCIÓN GENERAL DE DEFENSORÍA PÚBLICA		11,294,017	11,294,017	8,943,935	2,350,082	-	-	-	-	-	-	-
E002	DEFENSORÍA PÚBLICA	11,294,017	11,294,017	8,943,935	2,350,082	-	-	-	-	-	-	-
DIRECCIÓN DE ASUNTOS PENALES		11,134,875	11,134,875	10,656,821	478,054	-	-	-	-	-	-	-
E002	DEFENSORÍA PÚBLICA	11,134,875	11,134,875	10,656,821	478,054	-	-	-	-	-	-	-
DIRECCIÓN DE ASUNTOS CIVILES, FAMILIARES Y ADMINISTRATIVOS		18,276,340	18,276,340	17,601,269	675,071	-	-	-	-	-	-	-
E002	DEFENSORÍA PÚBLICA	18,276,340	18,276,340	17,601,269	675,071	-	-	-	-	-	-	-
SUBSECRETARÍA DE GOBIERNO		6,011,001	6,011,001	4,527,621	1,483,380	-	-	-	-	-	-	-
E005	GOBERNABILIDAD	6,011,001	6,011,001	4,527,621	1,483,380	-	-	-	-	-	-	-
DIRECCIÓN GENERAL DE GOBIERNO		28,582,044	28,582,044	26,356,966	2,225,078	-	-	-	-	-	-	-
E005	GOBERNABILIDAD	28,582,044	28,582,044	26,356,966	2,225,078	-	-	-	-	-	-	-
DIRECCIÓN DE GOBIERNO		3,281,138	3,281,138	2,969,065	312,073	-	-	-	-	-	-	-
E005	GOBERNABILIDAD	3,281,138	3,281,138	2,969,065	312,073	-	-	-	-	-	-	-
DIRECCIÓN DE LEGALIZACIÓN Y APOSTILLA		2,896,589	2,896,589	2,595,229	301,360	-	-	-	-	-	-	-
E005	GOBERNABILIDAD	2,896,589	2,896,589	2,595,229	301,360	-	-	-	-	-	-	-
DIRECCIÓN GENERAL DE DELEGACIONES		18,965,078	18,965,078	18,078,517	886,561	-	-	-	-	-	-	-
E005	GOBERNABILIDAD	18,965,078	18,965,078	18,078,517	886,561	-	-	-	-	-	-	-
DIRECCIÓN DE ATENCIÓN CIUDADANA Y A ORGANIZACIONES SOCIALES		2,227,089	2,227,089	1,622,827	604,262	-	-	-	-	-	-	-
E005	GOBERNABILIDAD	2,227,089	2,227,089	1,622,827	604,262	-	-	-	-	-	-	-
DIRECCIÓN DE DELEGACIONES		622,077	622,077	554,543	67,534	-	-	-	-	-	-	-
E005	GOBERNABILIDAD	622,077	622,077	554,543	67,534	-	-	-	-	-	-	-
DIRECCIÓN DE EVALUACIÓN Y SEGUIMIENTO		626,945	626,945	559,119	67,826	-	-	-	-	-	-	-
E005	GOBERNABILIDAD	626,945	626,945	559,119	67,826	-	-	-	-	-	-	-
DIRECCIÓN GENERAL DE ANÁLISIS POLÍTICO		3,330,276	3,330,276	2,348,745	981,531	-	-	-	-	-	-	-
E005	GOBERNABILIDAD	3,330,276	3,330,276	2,348,745	981,531	-	-	-	-	-	-	-
DIRECCIÓN DE ESTUDIOS		3,150,227	3,150,227	2,531,551	618,676	-	-	-	-	-	-	-
E005	GOBERNABILIDAD	3,150,227	3,150,227	2,531,551	618,676	-	-	-	-	-	-	-
DIRECCIÓN DE AGENDA DE RIESGOS		1,521,163	1,521,163	1,258,865	262,298	-	-	-	-	-	-	-
E005	GOBERNABILIDAD	1,521,163	1,521,163	1,258,865	262,298	-	-	-	-	-	-	-
SUBSECRETARÍA DE PREVENCIÓN DEL DELITO Y DERECHOS HUMANOS		21,814,565	21,814,565	3,016,415	2,998,150	15,800,000	-	-	-	-	-	-

CLASIFICACIÓN ADMINISTRATIVA - PROGRAMÁTICA POR TIPO Y RUBRO DE GASTO

GOBERNACIÓN - SECRETARÍA DE GOBERNACIÓN

(PESOS)

UR	PP	Gasto Total	Gasto Corriente					Gasto Capital				Pensiones y Jubilaciones
			Suma	Servicios Personales	Gasto de Operación	Trans. Asig. Sub. y Otras Ayudas	Otros Corrientes	Suma	Inversión Pública	Trans. Asig. Sub. y Otras Ayudas	Otros Inversión	
E003	PREVENCIÓN DEL DELITO, DERECHOS HUMANOS Y PARTICIPACIÓN CIUDADANA	21,814,565	21,814,565	3,016,415	2,998,150	15,800,000	-	-	-	-	-	-
	DIRECCIÓN GENERAL DE PREVENCIÓN DEL DELITO	1,207,555	1,207,555	760,362	447,193	-	-	-	-	-	-	-
E003	PREVENCIÓN DEL DELITO, DERECHOS HUMANOS Y PARTICIPACIÓN CIUDADANA	1,207,555	1,207,555	760,362	447,193	-	-	-	-	-	-	-
	DIRECCIÓN DE INTERVENCIÓN FOCALIZADA	1,406,825	1,406,825	1,133,639	273,186	-	-	-	-	-	-	-
E003	PREVENCIÓN DEL DELITO, DERECHOS HUMANOS Y PARTICIPACIÓN CIUDADANA	1,406,825	1,406,825	1,133,639	273,186	-	-	-	-	-	-	-
	DIRECCIÓN DE POLÍTICAS PARA LA PREVENCIÓN	1,714,202	1,714,202	1,426,340	287,862	-	-	-	-	-	-	-
E003	PREVENCIÓN DEL DELITO, DERECHOS HUMANOS Y PARTICIPACIÓN CIUDADANA	1,714,202	1,714,202	1,426,340	287,862	-	-	-	-	-	-	-
	DIRECCIÓN GENERAL DE DERECHOS HUMANOS	1,200,905	1,200,905	719,915	480,990	-	-	-	-	-	-	-
E003	PREVENCIÓN DEL DELITO, DERECHOS HUMANOS Y PARTICIPACIÓN CIUDADANA	1,200,905	1,200,905	719,915	480,990	-	-	-	-	-	-	-
	DIRECCIÓN PARA LA ATENCIÓN, DEFENSA Y PROMOCIÓN DE DERECHOS HUMANOS	950,623	950,623	824,186	126,437	-	-	-	-	-	-	-
E003	PREVENCIÓN DEL DELITO, DERECHOS HUMANOS Y PARTICIPACIÓN CIUDADANA	950,623	950,623	824,186	126,437	-	-	-	-	-	-	-
	DIRECCIÓN PARA LA ATENCIÓN DE AGRAVIO A PERIODISTAS Y DEFENSORES DE DERECHOS HUMANOS	873,524	873,524	751,211	122,313	-	-	-	-	-	-	-
E003	PREVENCIÓN DEL DELITO, DERECHOS HUMANOS Y PARTICIPACIÓN CIUDADANA	873,524	873,524	751,211	122,313	-	-	-	-	-	-	-
	DIRECCIÓN GENERAL DE CONSTRUCCIÓN DE CIUDADANÍA Y PARTICIPACIÓN SOCIAL	2,264,740	2,264,740	1,805,991	458,749	-	-	-	-	-	-	-
E003	PREVENCIÓN DEL DELITO, DERECHOS HUMANOS Y PARTICIPACIÓN CIUDADANA	2,264,740	2,264,740	1,805,991	458,749	-	-	-	-	-	-	-
	DIRECCIÓN DE PARTICIPACIÓN CIUDADANA	1,676,119	1,676,119	1,343,060	333,059	-	-	-	-	-	-	-
E003	PREVENCIÓN DEL DELITO, DERECHOS HUMANOS Y PARTICIPACIÓN CIUDADANA	1,676,119	1,676,119	1,343,060	333,059	-	-	-	-	-	-	-
	SUBSECRETARÍA DE DESARROLLO POLÍTICO	3,035,003	3,035,003	2,030,120	1,004,883	-	-	-	-	-	-	-
E007	DESARROLLO POLÍTICO	3,035,003	3,035,003	2,030,120	1,004,883	-	-	-	-	-	-	-
	DIRECCIÓN GENERAL DE DESARROLLO POLÍTICO	767,952	767,952	747,621	20,331	-	-	-	-	-	-	-
E007	DESARROLLO POLÍTICO	767,952	767,952	747,621	20,331	-	-	-	-	-	-	-
	DIRECCIÓN DE ATENCIÓN A ORGANIZACIONES SOCIALES Y RELIGIOSAS	1,234,680	1,234,680	1,135,027	99,653	-	-	-	-	-	-	-
E007	DESARROLLO POLÍTICO	1,234,680	1,234,680	1,135,027	99,653	-	-	-	-	-	-	-



CLASIFICACIÓN ADMINISTRATIVA - PROGRAMÁTICA POR TIPO Y RUBRO DE GASTO

GOBERNACIÓN - SECRETARÍA DE GOBERNACIÓN

(PESOS)

UR	PP	Gasto Total	Gasto Corriente					Gasto Capital				Pensiones y Jubilaciones
			Suma	Servicios Personales	Gasto de Operación	Trans. Asig. Sub. y Otras Ayudas	Otros Corrientes	Suma	Inversión Pública	Trans. Asig. Sub. y Otras Ayudas	Otros Inversión	
DIRECCIÓN DE AGENDA LEGISLATIVA POR GRUPO PARLAMENTARIO		1,203,523	1,203,523	1,110,725	92,798	-	-	-	-	-	-	-
E007	DESARROLLO POLÍTICO	1,203,523	1,203,523	1,110,725	92,798	-	-	-	-	-	-	-
DIRECCIÓN GENERAL DE ASUNTOS POBLACIONALES, MIGRACIÓN Y CONCORDIA TERRITORIAL		2,760,865	2,760,865	1,315,400	1,445,465	-	-	-	-	-	-	-
E007	DESARROLLO POLÍTICO	2,114,488	2,114,488	1,315,400	799,088	-	-	-	-	-	-	-
P002	CONDUCCIÓN Y APLICACIÓN DE POLÍTICAS EN MATERIA DE POBLACIÓN	646,377	646,377	-	646,377	-	-	-	-	-	-	-
DIRECCIÓN DE TENENCIA		5,400,789	5,400,789	3,892,663	1,508,126	-	-	-	-	-	-	-
E007	DESARROLLO POLÍTICO	5,400,789	5,400,789	3,892,663	1,508,126	-	-	-	-	-	-	-
DIRECCIÓN GENERAL DEL REGISTRO DEL ESTADO CIVIL DE LAS PERSONAS		101,865,932	101,865,932	63,990,834	37,678,151	196,947	-	-	-	-	-	-
E008	REGISTRO E IDENTIFICACIÓN DE POBLACIÓN	101,865,932	101,865,932	63,990,834	37,678,151	196,947	-	-	-	-	-	-
COORDINACIÓN GENERAL DE ADMINISTRACIÓN		28,213,027	28,213,027	23,896,409	2,596,618	1,720,000	-	-	-	-	-	-
M001	APOYO ADMINISTRATIVO Y JURÍDICO	28,213,027	28,213,027	23,896,409	2,596,618	1,720,000	-	-	-	-	-	-
DIRECCIÓN DE RECURSOS MATERIALES Y SERVICIOS GENERALES		17,964,543	17,964,543	15,880,312	2,084,231	-	-	-	-	-	-	-
M001	APOYO ADMINISTRATIVO Y JURÍDICO	17,964,543	17,964,543	15,880,312	2,084,231	-	-	-	-	-	-	-
DIRECCIÓN DE RECURSOS FINANCIEROS		17,377,947	17,377,947	16,276,147	1,101,800	-	-	-	-	-	-	-
M001	APOYO ADMINISTRATIVO Y JURÍDICO	17,377,947	17,377,947	16,276,147	1,101,800	-	-	-	-	-	-	-
JUNTA PARA EL CUIDADO DE LAS INSTITUCIONES DE ASISTENCIA PRIVADA		1,150,160	1,150,160	-	1,150,160	-	-	-	-	-	-	-
M001	APOYO ADMINISTRATIVO Y JURÍDICO	1,150,160	1,150,160	-	1,150,160	-	-	-	-	-	-	-
COMISIÓN DE BÚSQUEDA DE PERSONAS		18,802,320	18,802,320	8,569,439	10,232,881	-	-	-	-	-	-	-
E009	BÚSQUEDA, LOCALIZACIÓN E IDENTIFICACIÓN DE PERSONAS DESAPARECIDAS Y NO LOCALIZADAS	18,802,320	18,802,320	8,569,439	10,232,881	-	-	-	-	-	-	-
COMISIÓN EJECUTIVA PARA LA ACTUALIZACIÓN Y MODERNIZACIÓN DE LA PROCURACIÓN Y LA ADMINISTRACIÓN DE JUSTICIA		6,057,009	6,057,009	5,894,616	162,393	-	-	-	-	-	-	-
E006	LEGALIDAD	6,057,009	6,057,009	5,894,616	162,393	-	-	-	-	-	-	-
CENTRO DE INVESTIGACIÓN Y SEGURIDAD		6,446,297	6,446,297	6,272,955	173,342	-	-	-	-	-	-	-
M001	APOYO ADMINISTRATIVO Y JURÍDICO	6,446,297	6,446,297	6,272,955	173,342	-	-	-	-	-	-	-



CLASIFICACIÓN FUNCIONAL - PROGRAMÁTICA POR TIPO Y RUBRO DE GASTO

GOBERNACIÓN - SECRETARÍA DE GOBERNACIÓN

(PESOS)

FI / FN / SF / PP / AI / UR	Gasto Total	Gasto Corriente					Gasto Capital				Pensiones y Jubilaciones
		Suma	Servicios Personales	Gasto de Operación	Trans. Asig. Sub. y Otras Ayudas	Otros Corrientes	Suma	Inversión Pública	Trans. Asig. Sub. y Otras Ayudas	Otros Inversión	
TOTAL	483,468,695	483,468,695	372,666,876	92,999,878	17,801,941	-	-	-	-	-	-
GOBIERNO	483,468,695	483,468,695	372,666,876	92,999,878	17,801,941	-	-	-	-	-	-
JUSTICIA	9,082,061	9,082,061	8,189,928	892,133	-	-	-	-	-	-	-
PROCURACIÓN DE JUSTICIA	6,057,009	6,057,009	5,894,616	162,393	-	-	-	-	-	-	-
E006 LEGALIDAD	6,057,009	6,057,009	5,894,616	162,393	-	-	-	-	-	-	-
ORGANIZAR Y COORDINAR ACCIONES EN MATERIA DE SEGURIDAD PÚBLICA, REINSECCIÓN SOCIAL, PROCURACIÓN Y ADMINISTRACIÓN DE JUSTICIA	6,057,009	6,057,009	5,894,616	162,393	-	-	-	-	-	-	-
COMISIÓN EJECUTIVA PARA LA ACTUALIZACIÓN Y MODERNIZACIÓN DE LA PROCURACIÓN Y LA ADMINISTRACIÓN DE JUSTICIA	6,057,009	6,057,009	5,894,616	162,393	-	-	-	-	-	-	-
DERECHOS HUMANOS	3,025,052	3,025,052	2,295,312	729,740	-	-	-	-	-	-	-
E003 PREVENCIÓN DEL DELITO, DERECHOS HUMANOS Y PARTICIPACIÓN CIUDADANA	3,025,052	3,025,052	2,295,312	729,740	-	-	-	-	-	-	-
DERECHOS HUMANOS Y PREVENCIÓN DE LA DISCRIMINACIÓN	2,151,528	2,151,528	1,544,101	607,427	-	-	-	-	-	-	-
DIRECCIÓN GENERAL DE DERECHOS HUMANOS	1,200,905	1,200,905	719,915	480,990	-	-	-	-	-	-	-
DIRECCIÓN PARA LA ATENCIÓN, DEFENSA Y PROMOCIÓN DE DERECHOS HUMANOS	950,623	950,623	824,186	126,437	-	-	-	-	-	-	-
ATENCIÓN DE AGRAVIO A PERIODISTAS Y DEFENSORES DE DERECHOS HUMANOS	873,524	873,524	751,211	122,313	-	-	-	-	-	-	-
DIRECCIÓN PARA LA ATENCIÓN DE AGRAVIO A PERIODISTAS Y DEFENSORES DE DERECHOS HUMANOS	873,524	873,524	751,211	122,313	-	-	-	-	-	-	-
COORDINACIÓN DE LA POLÍTICA DE GOBIERNO	218,078,437	218,078,437	194,434,360	23,644,077	-	-	-	-	-	-	-
POLÍTICA INTERIOR	137,553,419	137,553,419	124,904,362	12,649,057	-	-	-	-	-	-	-
E003 PREVENCIÓN DEL DELITO, DERECHOS HUMANOS Y PARTICIPACIÓN CIUDADANA	3,940,859	3,940,859	3,149,051	791,808	-	-	-	-	-	-	-
CONSEJOS CIUDADANOS Y PARTICIPACIÓN CIUDADANA	3,940,859	3,940,859	3,149,051	791,808	-	-	-	-	-	-	-
DIRECCIÓN GENERAL DE CONSTRUCCIÓN DE CIUDADANÍA Y PARTICIPACIÓN SOCIAL	2,264,740	2,264,740	1,805,991	458,749	-	-	-	-	-	-	-
DIRECCIÓN DE PARTICIPACIÓN CIUDADANA	1,676,119	1,676,119	1,343,060	333,059	-	-	-	-	-	-	-
E005 GOBERNABILIDAD	62,306,037	62,306,037	56,280,198	6,025,839	-	-	-	-	-	-	-
DESARROLLO POLÍTICO Y CÍVICO SOCIAL DEL ESTADO	28,582,044	28,582,044	26,356,966	2,225,078	-	-	-	-	-	-	-
DIRECCIÓN GENERAL DE GOBIERNO	28,582,044	28,582,044	26,356,966	2,225,078	-	-	-	-	-	-	-
PREVENIR, ATENDER Y SOLUCIONAR CONFLICTOS POLÍTICOS Y SOCIALES	3,281,138	3,281,138	2,969,065	312,073	-	-	-	-	-	-	-
DIRECCIÓN DE GOBIERNO	3,281,138	3,281,138	2,969,065	312,073	-	-	-	-	-	-	-
ATENCIÓN CIUDADANA Y ORGANIZACIONES SOCIALES	21,814,244	21,814,244	20,255,887	1,558,357	-	-	-	-	-	-	-
DIRECCIÓN GENERAL DE DELEGACIONES	18,965,078	18,965,078	18,078,517	886,561	-	-	-	-	-	-	-



CLASIFICACIÓN FUNCIONAL - PROGRAMÁTICA POR TIPO Y RUBRO DE GASTO

GOBERNACIÓN - SECRETARÍA DE GOBERNACIÓN

(PESOS)

FI / FN / SF / PP / AI / UR	Gasto Total	Gasto Corriente					Gasto Capital				Pensiones y Jubilaciones
		Suma	Servicios Personales	Gasto de Operación	Trans. Asig. Sub. y Otras Ayudas	Otros Corrientes	Suma	Inversión Pública	Trans. Asig. Sub. y Otras Ayudas	Otros Inversión	
DIRECCIÓN DE ATENCIÓN CIUDADANA Y A ORGANIZACIONES SOCIALES	2,227,089	2,227,089	1,622,827	604,262	-	-	-	-	-	-	-
DIRECCIÓN DE DELEGACIONES	622,077	622,077	554,543	67,534	-	-	-	-	-	-	-
EVALUACIÓN Y SEGUIMIENTO DE LA SITUACIÓN SOCIO-POLÍTICA DEL ESTADO	626,945	626,945	559,119	67,826	-	-	-	-	-	-	-
DIRECCIÓN DE EVALUACIÓN Y SEGUIMIENTO	626,945	626,945	559,119	67,826	-	-	-	-	-	-	-
ANÁLISIS Y ESTUDIOS SOBRE LOS PROCESOS SOCIALES Y POLÍTICOS EN EL ESTADO	8,001,666	8,001,666	6,139,161	1,862,505	-	-	-	-	-	-	-
DIRECCIÓN GENERAL DE ANÁLISIS POLÍTICO	3,330,276	3,330,276	2,348,745	981,531	-	-	-	-	-	-	-
DIRECCIÓN DE ESTUDIOS	3,150,227	3,150,227	2,531,551	618,676	-	-	-	-	-	-	-
DIRECCIÓN DE AGENDA DE RIESGOS	1,521,163	1,521,163	1,258,865	262,298	-	-	-	-	-	-	-
E006 LEGALIDAD	13,217,981	13,217,981	11,306,210	1,911,771	-	-	-	-	-	-	-
PROMOVER LA APLICACIÓN DE POLÍTICAS PÚBLICAS SECTORIALES	13,217,981	13,217,981	11,306,210	1,911,771	-	-	-	-	-	-	-
SUBSECRETARÍA JURÍDICA	13,217,981	13,217,981	11,306,210	1,911,771	-	-	-	-	-	-	-
E007 DESARROLLO POLÍTICO	6,241,158	6,241,158	5,023,493	1,217,665	-	-	-	-	-	-	-
PROMOVER LA APLICACIÓN DE POLÍTICAS PÚBLICAS SECTORIALES	3,035,003	3,035,003	2,030,120	1,004,883	-	-	-	-	-	-	-
SUBSECRETARÍA DE DESARROLLO POLÍTICO	3,035,003	3,035,003	2,030,120	1,004,883	-	-	-	-	-	-	-
VÍNCULOS POLÍTICOS E INSTITUCIONALES DEL EJECUTIVO ESTATAL CON LOS GRUPOS PARLAMENTARIOS, MUNICIPIOS Y ASOCIACIONES POLÍTICAS Y SOCIALES	767,952	767,952	747,621	20,331	-	-	-	-	-	-	-
DIRECCIÓN GENERAL DE DESARROLLO POLÍTICO	767,952	767,952	747,621	20,331	-	-	-	-	-	-	-
ATENDER TEMAS RELACIONADOS CON ORGANIZACIONES SOCIALES Y RELIGIOSAS	1,234,680	1,234,680	1,135,027	99,653	-	-	-	-	-	-	-
DIRECCIÓN DE ATENCIÓN A ORGANIZACIONES SOCIALES Y RELIGIOSAS	1,234,680	1,234,680	1,135,027	99,653	-	-	-	-	-	-	-
AGENDA DE ASUNTOS ESTRATÉGICOS DEL EJECUTIVO ESTATAL CON LOS GRUPOS PARLAMENTARIOS	1,203,523	1,203,523	1,110,725	92,798	-	-	-	-	-	-	-
DIRECCIÓN DE AGENDA LEGISLATIVA POR GRUPO PARLAMENTARIO	1,203,523	1,203,523	1,110,725	92,798	-	-	-	-	-	-	-
M001 APOYO ADMINISTRATIVO Y JURÍDICO	51,847,384	51,847,384	49,145,410	2,701,974	-	-	-	-	-	-	-
DISEÑAR Y COORDINAR CON DIFERENTES ÓRDENES DE GOBIERNO, POLÍTICAS PÚBLICAS Y ESTRATEGIAS DE GOBIERNO	42,223,040	42,223,040	40,214,759	2,008,281	-	-	-	-	-	-	-
OFICINA DEL C. SECRETARIO	42,223,040	42,223,040	40,214,759	2,008,281	-	-	-	-	-	-	-
ATENCIÓN Y SEGUIMIENTO A LAS DEMANDAS SOCIALES DE LA POBLACIÓN	3,178,047	3,178,047	2,657,696	520,351	-	-	-	-	-	-	-
UNIDAD DE ATENCIÓN SOCIAL	3,178,047	3,178,047	2,657,696	520,351	-	-	-	-	-	-	-
EFFECTUAR INVESTIGACIONES EN MATERIA DE PREVENCIÓN DEL DELITO	6,446,297	6,446,297	6,272,955	173,342	-	-	-	-	-	-	-
CENTRO DE INVESTIGACIÓN Y SEGURIDAD	6,446,297	6,446,297	6,272,955	173,342	-	-	-	-	-	-	-



CLASIFICACIÓN FUNCIONAL - PROGRAMÁTICA POR TIPO Y RUBRO DE GASTO

GOBERNACIÓN - SECRETARÍA DE GOBERNACIÓN

(PESOS)

FI / FN / SF / PP / AI / UR	Gasto Total	Gasto Corriente					Gasto Capital				Pensiones y Jubilaciones
		Suma	Servicios Personales	Gasto de Operación	Trans. Asig. Sub. y Otras Ayudas	Otros Corrientes	Suma	Inversión Pública	Trans. Asig. Sub. y Otras Ayudas	Otros Inversión	
ASUNTOS JURÍDICOS	77,764,153	77,764,153	68,214,598	9,549,555	-	-	-	-	-	-	-
E002 DEFENSORÍA PÚBLICA	40,705,232	40,705,232	37,202,025	3,503,207	-	-	-	-	-	-	-
ASISTENCIA JURÍDICA DE REPRESENTACIÓN Y ORIENTACIÓN A GRUPOS VULNERABLES Y ORGANIZACIONES PÚBLICAS, PRIVADAS Y SOCIALES	40,705,232	40,705,232	37,202,025	3,503,207	-	-	-	-	-	-	-
DIRECCIÓN GENERAL DE DEFENSORÍA PÚBLICA	11,294,017	11,294,017	8,943,935	2,350,082	-	-	-	-	-	-	-
DIRECCIÓN DE ASUNTOS PENALES	11,134,875	11,134,875	10,656,821	478,054	-	-	-	-	-	-	-
DIRECCIÓN DE ASUNTOS CIVILES, FAMILIARES Y ADMINISTRATIVOS	18,276,340	18,276,340	17,601,269	675,071	-	-	-	-	-	-	-
E006 LEGALIDAD	31,658,132	31,658,132	27,119,910	4,538,222	-	-	-	-	-	-	-
APOYO DE ASUNTOS DE CARÁCTER CONSULTIVO JURÍDICO CON LAS DEPENDENCIAS Y ENTIDADES	5,515,886	5,515,886	4,352,332	1,163,554	-	-	-	-	-	-	-
DIRECCIÓN GENERAL DE ASUNTOS JURÍDICOS	4,431,061	4,431,061	3,451,860	979,201	-	-	-	-	-	-	-
DIRECCIÓN JURÍDICA CONSULTIVA	1,084,825	1,084,825	900,472	184,353	-	-	-	-	-	-	-
ATENCIÓN EN LOS JUICIOS DE AMPARO, CONTROVERSIAS CONSTITUCIONALES Y ACCIONES DE INCONSTITUCIONALIDAD	1,356,078	1,356,078	1,181,450	174,628	-	-	-	-	-	-	-
DIRECCIÓN JURÍDICA DE LO CONTENCIOSO	1,356,078	1,356,078	1,181,450	174,628	-	-	-	-	-	-	-
APOYO TÉCNICO LEGISLATIVO Y PROCEDIMIENTOS REGLAMENTARIOS	4,413,855	4,413,855	3,914,885	498,970	-	-	-	-	-	-	-
DIRECCIÓN DE APOYO TÉCNICO LEGISLATIVO	1,709,484	1,709,484	1,525,868	183,616	-	-	-	-	-	-	-
DIRECCIÓN DE PROCEDIMIENTOS REGLAMENTARIOS	2,704,371	2,704,371	2,389,017	315,354	-	-	-	-	-	-	-
SISTEMA PENITENCIARIO QUE GARANTICE LA EJECUCIÓN DE RESOLUCIONES JURÍDICAS Y CONTRIBUYA A LA READAPTACIÓN SOCIAL	20,372,313	20,372,313	17,671,243	2,701,070	-	-	-	-	-	-	-
DIRECCIÓN GENERAL DE EJECUCIÓN DE SANCIONES Y MEDIDAS	10,719,810	10,719,810	8,630,866	2,088,944	-	-	-	-	-	-	-
DIRECCIÓN DE SANCIONES	7,455,394	7,455,394	7,064,838	390,556	-	-	-	-	-	-	-
DIRECCIÓN DE MEDIDAS	2,197,109	2,197,109	1,975,539	221,570	-	-	-	-	-	-	-
E007 DESARROLLO POLÍTICO	5,400,789	5,400,789	3,892,663	1,508,126	-	-	-	-	-	-	-
ORDENAR Y REGULAR LOS ASENTAMIENTOS IRREGULARES Y LA PROPIEDAD RURAL	5,400,789	5,400,789	3,892,663	1,508,126	-	-	-	-	-	-	-
DIRECCIÓN DE TENENCIA	5,400,789	5,400,789	3,892,663	1,508,126	-	-	-	-	-	-	-
POBLACIÓN	646,377	646,377	-	646,377	-	-	-	-	-	-	-
P002 CONDUCCIÓN Y APLICACIÓN DE POLÍTICAS EN MATERIA DE POBLACIÓN	646,377	646,377	-	646,377	-	-	-	-	-	-	-
SERVICIOS DE MIGRACIÓN Y ASUNTOS POBLACIONALES	646,377	646,377	-	646,377	-	-	-	-	-	-	-
DIRECCIÓN GENERAL DE ASUNTOS POBLACIONALES, MIGRACIÓN Y CONCORDIA TERRITORIAL	646,377	646,377	-	646,377	-	-	-	-	-	-	-
TERRITORIO	2,114,488	2,114,488	1,315,400	799,088	-	-	-	-	-	-	-
E007 DESARROLLO POLÍTICO	2,114,488	2,114,488	1,315,400	799,088	-	-	-	-	-	-	-



CLASIFICACIÓN FUNCIONAL - PROGRAMÁTICA POR TIPO Y RUBRO DE GASTO

GOBERNACIÓN - SECRETARÍA DE GOBERNACIÓN

(PESOS)

FI / FN / SF / PP / AI / UR	Gasto Total	Gasto Corriente					Gasto Capital				Pensiones y Jubilaciones
		Suma	Servicios Personales	Gasto de Operación	Trans. Asig. Sub. y Otras Ayudas	Otros Corrientes	Suma	Inversión Pública	Trans. Asig. Sub. y Otras Ayudas	Otros Inversión	
SERVICIOS DE MIGRACIÓN Y ASUNTOS POBLACIONALES	2,114,488	2,114,488	1,315,400	799,088	-	-	-	-	-	-	-
DIRECCIÓN GENERAL DE ASUNTOS POBLACIONALES, MIGRACIÓN Y CONCORDIA TERRITORIAL	2,114,488	2,114,488	1,315,400	799,088	-	-	-	-	-	-	-
ASUNTOS DE ORDEN PÚBLICO Y DE SEGURIDAD INTERIOR	69,954,627	69,954,627	34,953,357	19,116,276	15,884,994	-	-	-	-	-	-
PROTECCIÓN CIVIL	25,009,160	25,009,160	20,047,162	4,877,004	84,994	-	-	-	-	-	-
E004 PROTECCIÓN DE LA SOCIEDAD	18,998,159	18,998,159	15,519,541	3,393,624	84,994	-	-	-	-	-	-
SISTEMA ESTATAL DE PROTECCIÓN CIVIL	9,097,587	9,097,587	6,469,527	2,543,066	84,994	-	-	-	-	-	-
COORDINACIÓN GENERAL DE PROTECCIÓN CIVIL	9,097,587	9,097,587	6,469,527	2,543,066	84,994	-	-	-	-	-	-
ATENCIÓN DE CONTINGENCIAS POR ALGÚN DESASTRE O SINIESTRO	9,900,572	9,900,572	9,050,014	850,558	-	-	-	-	-	-	-
DIRECCIÓN OPERATIVA DE PROTECCIÓN CIVIL	5,186,206	5,186,206	4,832,650	353,556	-	-	-	-	-	-	-
DIRECCIÓN DE PREVENCIÓN DE DESASTRES	3,692,858	3,692,858	3,400,708	292,150	-	-	-	-	-	-	-
DIRECCIÓN DE PLANEACIÓN, LOGÍSTICA Y ADMINISTRACIÓN	1,021,508	1,021,508	816,656	204,852	-	-	-	-	-	-	-
E005 GOBERNABILIDAD	6,011,001	6,011,001	4,527,621	1,483,380	-	-	-	-	-	-	-
AUXILIAR AL GOBERNADOR EN ASUNTOS DE GOBIERNO	6,011,001	6,011,001	4,527,621	1,483,380	-	-	-	-	-	-	-
SUBSECRETARÍA DE GOBIERNO	6,011,001	6,011,001	4,527,621	1,483,380	-	-	-	-	-	-	-
OTROS ASUNTOS DE ORDEN PÚBLICO Y SEGURIDAD	44,945,467	44,945,467	14,906,195	14,239,272	15,800,000	-	-	-	-	-	-
E003 PREVENCIÓN DEL DELITO, DERECHOS HUMANOS Y PARTICIPACIÓN CIUDADANA	26,143,147	26,143,147	6,336,756	4,006,391	15,800,000	-	-	-	-	-	-
PROMOVER LA APLICACIÓN DE POLÍTICAS PÚBLICAS SECTORIALES	21,814,565	21,814,565	3,016,415	2,998,150	15,800,000	-	-	-	-	-	-
SUBSECRETARÍA DE PREVENCIÓN DEL DELITO Y DERECHOS HUMANOS	21,814,565	21,814,565	3,016,415	2,998,150	15,800,000	-	-	-	-	-	-
ACCIONES DE COHESIÓN SOCIAL, PREVENCIÓN DE LA VIOLENCIA Y EL DELITO	2,614,380	2,614,380	1,894,001	720,379	-	-	-	-	-	-	-
DIRECCIÓN GENERAL DE PREVENCIÓN DEL DELITO	1,207,555	1,207,555	760,362	447,193	-	-	-	-	-	-	-
DIRECCIÓN DE INTERVENCIÓN FOCALIZADA	1,406,825	1,406,825	1,133,639	273,186	-	-	-	-	-	-	-
DISEÑAR ACCIONES ENCAMINADAS A LA PREVENCIÓN, CONTENCIÓN Y COMBATE A LA DELINCUENCIA	1,714,202	1,714,202	1,426,340	287,862	-	-	-	-	-	-	-
DIRECCIÓN DE POLÍTICAS PARA LA PREVENCIÓN	1,714,202	1,714,202	1,426,340	287,862	-	-	-	-	-	-	-
E009 BÚSQUEDA, LOCALIZACIÓN E IDENTIFICACIÓN DE PERSONAS DESAPARECIDAS Y NO LOCALIZADAS	18,802,320	18,802,320	8,569,439	10,232,881	-	-	-	-	-	-	-
VINCULAR LAS ACCIONES EN LA BÚSQUEDA, LOCALIZACIÓN E IDENTIFICACIÓN DE PERSONAS	18,802,320	18,802,320	8,569,439	10,232,881	-	-	-	-	-	-	-
COMISIÓN DE BÚSQUEDA DE PERSONAS	18,802,320	18,802,320	8,569,439	10,232,881	-	-	-	-	-	-	-
OTROS SERVICIOS GENERALES	186,353,570	186,353,570	135,089,231	49,347,392	1,916,947	-	-	-	-	-	-
SERVICIOS REGISTRALES, ADMINISTRATIVOS Y PATRIMONIALES	166,571,609	166,571,609	120,043,702	44,610,960	1,916,947	-	-	-	-	-	-



CLASIFICACIÓN FUNCIONAL - PROGRAMÁTICA POR TIPO Y RUBRO DE GASTO

GOBERNACIÓN - SECRETARÍA DE GOBERNACIÓN

(PESOS)

FI / FN / SF / PP / AI / UR	Gasto Total	Gasto Corriente					Gasto Capital				Pensiones y Jubilaciones
		Suma	Servicios Personales	Gasto de Operación	Trans. Asig. Sub. y Otras Ayudas	Otros Corrientes	Suma	Inversión Pública	Trans. Asig. Sub. y Otras Ayudas	Otros Inversión	
E008 REGISTRO E IDENTIFICACIÓN DE POBLACIÓN	101,865,932	101,865,932	63,990,834	37,678,151	196,947	-	-	-	-	-	-
SISTEMA DEL REGISTRO DEL ESTADO CIVIL DE LAS PERSONAS DE LA ENTIDAD	101,865,932	101,865,932	63,990,834	37,678,151	196,947	-	-	-	-	-	-
DIRECCIÓN GENERAL DEL REGISTRO DEL ESTADO CIVIL DE LAS PERSONAS	101,865,932	101,865,932	63,990,834	37,678,151	196,947	-	-	-	-	-	-
M001 APOYO ADMINISTRATIVO Y JURÍDICO	64,705,677	64,705,677	56,052,868	6,932,809	1,720,000	-	-	-	-	-	-
SERVICIOS DE APOYO ADMINISTRATIVO Y JURÍDICO	63,555,517	63,555,517	56,052,868	5,782,649	1,720,000	-	-	-	-	-	-
COORDINACIÓN GENERAL DE ADMINISTRACIÓN	28,213,027	28,213,027	23,896,409	2,596,618	1,720,000	-	-	-	-	-	-
DIRECCIÓN DE RECURSOS MATERIALES Y SERVICIOS GENERALES	17,964,543	17,964,543	15,880,312	2,084,231	-	-	-	-	-	-	-
DIRECCIÓN DE RECURSOS FINANCIEROS	17,377,947	17,377,947	16,276,147	1,101,800	-	-	-	-	-	-	-
SUPERVISAR Y REGULAR ACCIONES RELACIONADAS A LAS INSTITUCIONES DE BENEFICENCIA PRIVADA	1,150,160	1,150,160	-	1,150,160	-	-	-	-	-	-	-
JUNTA PARA EL CUIDADO DE LAS INSTITUCIONES DE ASISTENCIA PRIVADA	1,150,160	1,150,160	-	1,150,160	-	-	-	-	-	-	-
OTROS	19,781,961	19,781,961	15,045,529	4,736,432	-	-	-	-	-	-	-
E005 GOBERNABILIDAD	2,896,589	2,896,589	2,595,229	301,360	-	-	-	-	-	-	-
ASESORAR EN SERVICIOS DE TRÁMITES DE LEGALIZACIÓN O APOSTILLA	2,896,589	2,896,589	2,595,229	301,360	-	-	-	-	-	-	-
DIRECCIÓN DE LEGALIZACIÓN Y APOSTILLA	2,896,589	2,896,589	2,595,229	301,360	-	-	-	-	-	-	-
E006 LEGALIDAD	16,885,372	16,885,372	12,450,300	4,435,072	-	-	-	-	-	-	-
PUBLICAR LEYES, DECRETOS Y DEMÁS DISPOSICIONES LEGALES EN EL PERIÓDICO OFICIAL DEL ESTADO	8,866,168	8,866,168	5,492,057	3,374,111	-	-	-	-	-	-	-
DIRECCIÓN DEL PERIÓDICO OFICIAL DEL ESTADO	8,866,168	8,866,168	5,492,057	3,374,111	-	-	-	-	-	-	-
CONSERVAR Y PRESERVAR EL ACERVO DOCUMENTAL DEL ESTADO	8,019,204	8,019,204	6,958,243	1,060,961	-	-	-	-	-	-	-
DIRECCIÓN DEL ARCHIVO GENERAL DEL ESTADO	8,019,204	8,019,204	6,958,243	1,060,961	-	-	-	-	-	-	-



CLASIFICACIÓN PROGRAMÁTICA - ADMINISTRATIVA POR TIPO Y RUBRO DE GASTO

GOBERNACIÓN - SECRETARÍA DE GOBERNACIÓN

(PESOS)

Programas Presupuestarios por Tipología	Gasto Total	Gasto Corriente					Gasto Capital				Pensiones y Jubilaciones
		Suma	Servicios Personales	Gasto de Operación	Trans. Asig. Sub. y Otras Ayudas	Otros Corrientes	Suma	Inversión Pública	Trans. Asig. Sub. y Otras Ayudas	Otros Inversión	
TOTAL	483,468,695	483,468,695	372,666,876	92,999,878	17,801,941	-	-	-	-	-	
PROGRAMAS	483,468,695	483,468,695	372,666,876	92,999,878	17,801,941	-	-	-	-	-	
DESEMPEÑO DE LAS FUNCIONES	366,915,634	366,915,634	267,468,598	83,365,095	16,081,941	-	-	-	-	-	
E PRESTACIÓN DE SERVICIOS PÚBLICOS	366,269,257	366,269,257	267,468,598	82,718,718	16,081,941	-	-	-	-	-	
E002 DEFENSORÍA PÚBLICA	40,705,232	40,705,232	37,202,025	3,503,207	-	-	-	-	-	-	
2300 DIRECCIÓN GENERAL DE DEFENSORÍA PÚBLICA	11,294,017	11,294,017	8,943,935	2,350,082	-	-	-	-	-	-	
2301 DIRECCIÓN DE ASUNTOS PENALES	11,134,875	11,134,875	10,656,821	478,054	-	-	-	-	-	-	
2302 DIRECCIÓN DE ASUNTOS CIVILES, FAMILIARES Y ADMINISTRATIVOS	18,276,340	18,276,340	17,601,269	675,071	-	-	-	-	-	-	
E003 PREVENCIÓN DEL DELITO, DERECHOS HUMANOS Y PARTICIPACIÓN CIUDADANA	33,109,058	33,109,058	11,781,119	5,527,939	15,800,000	-	-	-	-	-	
4000 SUBSECRETARÍA DE PREVENCIÓN DEL DELITO Y DERECHOS HUMANOS	21,814,565	21,814,565	3,016,415	2,998,150	15,800,000	-	-	-	-	-	
4100 DIRECCIÓN GENERAL DE PREVENCIÓN DEL DELITO	1,207,555	1,207,555	760,362	447,193	-	-	-	-	-	-	
4101 DIRECCIÓN DE INTERVENCIÓN FOCALIZADA	1,406,825	1,406,825	1,133,639	273,186	-	-	-	-	-	-	
4102 DIRECCIÓN DE POLÍTICAS PARA LA PREVENCIÓN	1,714,202	1,714,202	1,426,340	287,862	-	-	-	-	-	-	
4200 DIRECCIÓN GENERAL DE DERECHOS HUMANOS	1,200,905	1,200,905	719,915	480,990	-	-	-	-	-	-	
4201 DIRECCIÓN PARA LA ATENCIÓN, DEFENSA Y PROMOCIÓN DE DERECHOS HUMANOS	950,623	950,623	824,186	126,437	-	-	-	-	-	-	
4202 DIRECCIÓN PARA LA ATENCIÓN DE AGRAVIO A PERIODISTAS Y DEFENSORES DE DERECHOS HUMANOS	873,524	873,524	751,211	122,313	-	-	-	-	-	-	
4300 DIRECCIÓN GENERAL DE CONSTRUCCIÓN DE CIUDADANÍA Y PARTICIPACIÓN SOCIAL	2,264,740	2,264,740	1,805,991	458,749	-	-	-	-	-	-	
4301 DIRECCIÓN DE PARTICIPACIÓN CIUDADANA	1,676,119	1,676,119	1,343,060	333,059	-	-	-	-	-	-	
E004 PROTECCIÓN DE LA SOCIEDAD	18,998,159	18,998,159	15,519,541	3,393,624	84,994	-	-	-	-	-	
1200 COORDINACIÓN GENERAL DE PROTECCIÓN CIVIL	9,097,587	9,097,587	6,469,527	2,543,066	84,994	-	-	-	-	-	
1201 DIRECCIÓN OPERATIVA DE PROTECCIÓN CIVIL	5,186,206	5,186,206	4,832,650	353,556	-	-	-	-	-	-	
1202 DIRECCIÓN DE PREVENCIÓN DE DESASTRES	3,692,858	3,692,858	3,400,708	292,150	-	-	-	-	-	-	
1203 DIRECCIÓN DE PLANEACIÓN, LOGÍSTICA Y ADMINISTRACIÓN	1,021,508	1,021,508	816,656	204,852	-	-	-	-	-	-	
E005 GOBERNABILIDAD	71,213,627	71,213,627	63,403,048	7,810,579	-	-	-	-	-	-	
3000 SUBSECRETARÍA DE GOBIERNO	6,011,001	6,011,001	4,527,621	1,483,380	-	-	-	-	-	-	



CLASIFICACIÓN PROGRAMÁTICA - ADMINISTRATIVA POR TIPO Y RUBRO DE GASTO

GOBERNACIÓN - SECRETARÍA DE GOBERNACIÓN

(PESOS)

Programas Presupuestarios por Tipología	Gasto Total	Gasto Corriente					Gasto Capital				Pensiones y Jubilaciones
		Suma	Servicios Personales	Gasto de Operación	Trans. Asig. Sub. y Otras Ayudas	Otros Corrientes	Suma	Inversión Pública	Trans. Asig. Sub. y Otras Ayudas	Otros Inversión	
3100 DIRECCIÓN GENERAL DE GOBIERNO	28,582,044	28,582,044	26,356,966	2,225,078	-	-	-	-	-	-	-
3101 DIRECCIÓN DE GOBIERNO	3,281,138	3,281,138	2,969,065	312,073	-	-	-	-	-	-	-
3102 DIRECCIÓN DE LEGALIZACIÓN Y APOSTILLA	2,896,589	2,896,589	2,595,229	301,360	-	-	-	-	-	-	-
3200 DIRECCIÓN GENERAL DE DELEGACIONES	18,965,078	18,965,078	18,078,517	886,561	-	-	-	-	-	-	-
3201 DIRECCIÓN DE ATENCIÓN CIUDADANA Y A ORGANIZACIONES SOCIALES	2,227,089	2,227,089	1,622,827	604,262	-	-	-	-	-	-	-
3202 DIRECCIÓN DE DELEGACIONES	622,077	622,077	554,543	67,534	-	-	-	-	-	-	-
3203 DIRECCIÓN DE EVALUACIÓN Y SEGUIMIENTO	626,945	626,945	559,119	67,826	-	-	-	-	-	-	-
3300 DIRECCIÓN GENERAL DE ANÁLISIS POLÍTICO	3,330,276	3,330,276	2,348,745	981,531	-	-	-	-	-	-	-
3301 DIRECCIÓN DE ESTUDIOS	3,150,227	3,150,227	2,531,551	618,676	-	-	-	-	-	-	-
3302 DIRECCIÓN DE AGENDA DE RIESGOS	1,521,163	1,521,163	1,258,865	262,298	-	-	-	-	-	-	-
E006 LEGALIDAD	67,818,494	67,818,494	56,771,036	11,047,458	-	-	-	-	-	-	-
2000 SUBSECRETARÍA JURÍDICA	13,217,981	13,217,981	11,306,210	1,911,771	-	-	-	-	-	-	-
2100 DIRECCIÓN GENERAL DE ASUNTOS JURÍDICOS	4,431,061	4,431,061	3,451,860	979,201	-	-	-	-	-	-	-
2101 DIRECCIÓN DEL PERIÓDICO OFICIAL DEL ESTADO	8,866,168	8,866,168	5,492,057	3,374,111	-	-	-	-	-	-	-
2102 DIRECCIÓN JURÍDICA CONSULTIVA	1,084,825	1,084,825	900,472	184,353	-	-	-	-	-	-	-
2103 DIRECCIÓN JURÍDICA DE LO CONTENCIOSO	1,356,078	1,356,078	1,181,450	174,628	-	-	-	-	-	-	-
2104 DIRECCIÓN DE APOYO TÉCNICO LEGISLATIVO	1,709,484	1,709,484	1,525,868	183,616	-	-	-	-	-	-	-
2105 DIRECCIÓN DE PROCEDIMIENTOS REGLAMENTARIOS	2,704,371	2,704,371	2,389,017	315,354	-	-	-	-	-	-	-
2106 DIRECCIÓN DEL ARCHIVO GENERAL DEL ESTADO	8,019,204	8,019,204	6,958,243	1,060,961	-	-	-	-	-	-	-
2200 DIRECCIÓN GENERAL DE EJECUCIÓN DE SANCIONES Y MEDIDAS	10,719,810	10,719,810	8,630,866	2,088,944	-	-	-	-	-	-	-
2201 DIRECCIÓN DE SANCIONES	7,455,394	7,455,394	7,064,838	390,556	-	-	-	-	-	-	-
2202 DIRECCIÓN DE MEDIDAS	2,197,109	2,197,109	1,975,539	221,570	-	-	-	-	-	-	-
A004 COMISIÓN EJECUTIVA PARA LA ACTUALIZACIÓN Y MODERNIZACIÓN DE LA PROCURACIÓN Y LA ADMINISTRACIÓN DE JUSTICIA	6,057,009	6,057,009	5,894,616	162,393	-	-	-	-	-	-	-
E007 DESARROLLO POLÍTICO	13,756,435	13,756,435	10,231,556	3,524,879	-	-	-	-	-	-	-
5000 SUBSECRETARÍA DE DESARROLLO POLÍTICO	3,035,003	3,035,003	2,030,120	1,004,883	-	-	-	-	-	-	-
5100 DIRECCIÓN GENERAL DE DESARROLLO POLÍTICO	767,952	767,952	747,621	20,331	-	-	-	-	-	-	-
5101 DIRECCIÓN DE ATENCIÓN A ORGANIZACIONES SOCIALES Y RELIGIOSAS	1,234,680	1,234,680	1,135,027	99,653	-	-	-	-	-	-	-



CLASIFICACIÓN PROGRAMÁTICA - ADMINISTRATIVA POR TIPO Y RUBRO DE GASTO

GOBERNACIÓN - SECRETARÍA DE GOBERNACIÓN

(PESOS)


Programas Presupuestarios por Tipología	Gasto Total	Gasto Corriente					Gasto Capital				Pensiones y Jubilaciones
		Suma	Servicios Personales	Gasto de Operación	Trans. Asig. Sub. y Otras Ayudas	Otros Corrientes	Suma	Inversión Pública	Trans. Asig. Sub. y Otras Ayudas	Otros Inversión	
5102 DIRECCIÓN DE AGENDA LEGISLATIVA POR GRUPO PARLAMENTARIO	1,203,523	1,203,523	1,110,725	92,798	-	-	-	-	-	-	-
5200 DIRECCIÓN GENERAL DE ASUNTOS POBLACIONALES, MIGRACIÓN Y CONCORDIA TERRITORIAL	2,114,488	2,114,488	1,315,400	799,088	-	-	-	-	-	-	-
5201 DIRECCIÓN DE TENENCIA	5,400,789	5,400,789	3,892,663	1,508,126	-	-	-	-	-	-	-
E008 REGISTRO E IDENTIFICACIÓN DE POBLACIÓN	101,865,932	101,865,932	63,990,834	37,678,151	196,947	-	-	-	-	-	-
5300 DIRECCIÓN GENERAL DEL REGISTRO DEL ESTADO CIVIL DE LAS PERSONAS	101,865,932	101,865,932	63,990,834	37,678,151	196,947	-	-	-	-	-	-
E009 BÚSQUEDA, LOCALIZACIÓN E IDENTIFICACIÓN DE PERSONAS DESAPARECIDAS Y NO LOCALIZADAS	18,802,320	18,802,320	8,569,439	10,232,881	-	-	-	-	-	-	-
A002 COMISIÓN DE BÚSQUEDA DE PERSONAS	18,802,320	18,802,320	8,569,439	10,232,881	-	-	-	-	-	-	-
P PLANEACIÓN, SEGUIMIENTO Y EVALUACIÓN DE POLÍTICAS PÚBLICAS	646,377	646,377	-	646,377	-	-	-	-	-	-	-
P002 CONDUCCIÓN Y APLICACIÓN DE POLÍTICAS EN MATERIA DE POBLACIÓN	646,377	646,377	-	646,377	-	-	-	-	-	-	-
5200 DIRECCIÓN GENERAL DE ASUNTOS POBLACIONALES, MIGRACIÓN Y CONCORDIA TERRITORIAL	646,377	646,377	-	646,377	-	-	-	-	-	-	-
ADMINISTRATIVOS Y DE APOYO	116,553,061	116,553,061	105,198,278	9,634,783	1,720,000	-	-	-	-	-	-
M APOYO AL PROCESO PRESUPUESTARIO Y PARA MEJORAR LA EFICIENCIA INSTITUCIONAL	116,553,061	116,553,061	105,198,278	9,634,783	1,720,000	-	-	-	-	-	-
M001 APOYO ADMINISTRATIVO Y JURÍDICO	116,553,061	116,553,061	105,198,278	9,634,783	1,720,000	-	-	-	-	-	-
1000 OFICINA DEL C. SECRETARIO	42,223,040	42,223,040	40,214,759	2,008,281	-	-	-	-	-	-	-
1100 UNIDAD DE ATENCIÓN SOCIAL	3,178,047	3,178,047	2,657,696	520,351	-	-	-	-	-	-	-
7100 COORDINACIÓN GENERAL DE ADMINISTRACIÓN	28,213,027	28,213,027	23,896,409	2,596,618	1,720,000	-	-	-	-	-	-
7101 DIRECCIÓN DE RECURSOS MATERIALES Y SERVICIOS GENERALES	17,964,543	17,964,543	15,880,312	2,084,231	-	-	-	-	-	-	-
7102 DIRECCIÓN DE RECURSOS FINANCIEROS	17,377,947	17,377,947	16,276,147	1,101,800	-	-	-	-	-	-	-
A001 JUNTA PARA EL CUIDADO DE LAS INSTITUCIONES DE ASISTENCIA PRIVADA	1,150,160	1,150,160	-	1,150,160	-	-	-	-	-	-	-
A005 CENTRO DE INVESTIGACIÓN Y SEGURIDAD	6,446,297	6,446,297	6,272,955	173,342	-	-	-	-	-	-	-

Descripción	Análítico de Plazas				Percepciones Brutas						ISN
	Categoría	Plazas	Horas	Total A=(B+C+H)	Sueldos y Salarios B	Total C=(D+E+F+G)	Seguridad Social D	Medidas de Protección al Salario E	Fondo de Ahorro para el Retiro F	Condiciones de Trabajo, Contratos Colectivos y otras Remuneraciones G	
TOTAL		1,240		382,913,871	267,442,048	105,225,057	28,692,129	28,493,348	2,416,161	45,623,419	10,246,766
SECRETARIO	G0201	1	-	1,180,191	924,954.63	224,959	130,622	84,289	10,048	-	30,277
REPRESENTANTE DEL GOBIERNO DEL ESTADO EN LA CIUDAD DE MEXICO	G0202	1	-	1,180,191	924,954.63	224,959	130,622	84,289	10,048	-	30,277
SUB-SECRETARIO	G0301	4	-	3,697,861	2,976,168.16	625,301	360,672	236,885	27,744	-	96,392
SECRETARIO EJECUTIVO	G0308	2	-	1,848,931	1,488,084.08	312,651	180,336	118,443	13,872	-	48,196
JEFE DE OFICINA DE LA REPRESENTACION DEL GOBIERNO DEL ESTADO EN LA CIUDAD DE MEXICO	G0312	1	-	924,465	744,042.04	156,325	90,168	59,221	6,936	-	24,098
COORDINADOR GENERAL ESPECIALIZADO	G0314	8	-	7,033,535	5,600,698.77	1,250,603	721,344	473,771	55,488	-	182,234
DIRECTOR GENERAL	G0403	14	-	10,579,706	8,711,621.24	1,588,439	908,631	609,913	69,895	-	279,646
COORDINADOR CONSULTIVO	G0406	18	-	11,152,212	8,821,755.67	2,042,279	1,168,240	784,174	89,865	-	288,178
DIRECTOR DE AREA	G0501	34	-	19,317,383	16,146,107.60	2,655,010	1,478,543	1,062,733	113,734	-	516,265
ANALISTA ESPECIALIZADO	G0503	62	-	13,028,574	10,608,334.42	2,074,199	1,065,854	926,356	81,989	-	346,041
COORDINADOR GENERAL	G0504	3	-	2,101,651	1,706,164.92	340,380	194,707	130,696	14,977	-	55,106
ANALISTA ESPECIALIZADO CONSULTIVO "A"	G0509	59	-	29,601,556	24,254,298.75	4,565,554	2,565,707	1,802,484	197,362	-	781,703
ANALISTA ESPECIALIZADO	G0510	12	-	2,479,071	1,969,578.20	444,338	224,790	202,257	17,292	-	65,155
COORDINADOR CONFIANZA	G0601	13	-	2,464,086	1,965,909.34	433,243	217,929	198,551	16,764	-	64,934
JUEZ CONFIANZA	G0703	6	-	1,867,241	1,631,889.63	183,847	91,859	84,922	7,066	-	51,504
JUEZ DE REGISTRO CIVIL	G0705	95	-	34,085,411	28,763,332.68	4,403,174	2,355,194	1,866,811	181,169	-	918,904
SUB-DIRECTOR	G0801	22	-	7,616,170	6,398,894.72	1,012,553	545,413	425,185	41,955	-	204,722
SUPERVISOR "A"	G0804	10	-	1,973,276	1,622,781.45	297,515	143,302	143,190	11,023	-	52,979
JEFE DE DEPARTAMENTO	G0805	43	-	10,767,586	8,706,061.69	1,777,312	937,510	767,685	72,116	-	284,212
ANALISTA ESPECIALIZADO CONSULTIVO "B"	G0807	116	-	40,922,160	34,484,198.37	5,336,259	2,875,816	2,239,226	221,217	-	1,101,703
ANALISTA ESPECIALIZADO CONSULTIVO "C"	G0808	31	-	7,826,833	6,359,350.82	1,260,716	675,879	532,846	51,991	-	206,766
JEFE DE DEPARTAMENTO	G0813	1	-	163,505	131,023.11	28,169	14,330	12,736	1,102	-	4,313
SECRETARIO PARTICULAR DEL TITULAR	G0814	1	-	157,865	125,547.93	28,169	14,330	12,736	1,102	-	4,149
DEFENSOR PUBLICO	G0903	101	-	29,481,299	25,583,913.70	3,084,570	1,462,157	1,509,940	112,474	-	812,815
SUPERVISOR	G1001	5	-	906,526	737,573.25	144,596	65,239	74,338	5,018	-	24,357
SUPERVISOR	G1003	1	-	189,398	156,131.37	28,200	14,349	12,748	1,104	-	5,066
CAPTURISTA	G1303	2	-	330,193	273,460.75	47,857	23,662	22,375	1,820	-	8,875
ANALISTA	G1304	7	-	1,177,891	966,502.65	179,679	82,817	90,491	6,371	-	31,710
OFICIAL "M"	G0003	15	-	4,591,276	1,723,596.01	2,747,516	432,385	514,255	33,260	1,767,615	120,164
OFICIAL "R"	G0020	119	-	40,435,462	15,874,904.87	23,509,415	4,035,814	4,551,348	310,447	14,611,807	1,051,142
OFICIAL "I"	G0907	67	-	18,660,682	6,757,413.74	11,410,641	1,622,359	2,046,354	124,797	7,617,131	492,627
OFICIAL "E"	G0911	90	-	22,989,511	8,124,839.34	14,253,593	1,865,635	2,301,130	143,510	9,943,317	611,079
OFICIAL "A"	G1301	95	-	22,374,112	7,667,605.09	14,108,896	1,723,566	2,044,543	132,582	10,208,205	597,611
HONORARIOS	H0001	20	-	3,895,381	3,274,191.03	509,472	-	449,745	59,726	-	111,718
HONORARIOS	H0003	1	-	168,515	139,644.00	24,044	-	21,251	2,793	-	4,827
HONORARIOS	H0004	3	-	537,883	455,557.84	66,882	-	59,214	7,668	-	15,443



Descripción	Análítico de Plazas				Percepciones Brutas						ISN
	Categoría	Plazas	Horas	Total A=(B+C+H)	Sueldos y Salarios B	Total C=(D+E+F+G)	Seguridad Social D	Medidas de Protección al Salario E	Fondo de Ahorro para el Retiro F	Condiciones de Trabajo, Contratos Colectivos y otras Remuneraciones G	
HONORARIOS	H0006	2	-	342,714	290,267.93	42,605	-	37,762	4,844	-	9,841
HONORARIOS	H0007	3	-	516,721	441,561.50	60,306	-	53,528	6,778	-	14,853
HONORARIOS	H0010	3	-	491,514	419,229.61	58,157	-	51,670	6,487	-	14,127
HONORARIOS	H0011	2	-	282,048	236,872.77	37,080	-	32,984	4,096	-	8,096
HONORARIOS	H0015	2	-	297,040	253,918.86	34,579	-	30,822	3,757	-	8,542
HONORARIOS	H0019	1	-	121,909	100,600.67	17,815	-	15,865	1,950	-	3,494
HONORARIOS	H0020	17	-	3,052,904	2,684,232.68	280,629	-	250,490	30,139	-	88,042
HONORARIOS	H0025	11	-	1,964,796	1,736,209.95	171,889	-	153,699	18,190	-	56,697
HONORARIOS	H0031	11	-	1,703,741	1,489,985.91	164,632	-	147,425	17,208	-	49,122
HONORARIOS	H0037	12	-	1,880,847	1,653,986.34	172,598	-	154,774	17,824	-	54,263
HONORARIOS	H0044	6	-	822,497	716,958.93	81,816	-	73,774	8,042	-	23,722
HONORARIOS	H0052	1	-	173,727	156,003.06	12,700	-	11,486	1,214	-	5,025
HONORARIOS	H0058	4	-	731,461	662,091.58	48,196	-	43,693	4,502	-	21,174
HONORARIOS	H0065	10	-	1,762,396	1,598,621.36	112,740	-	102,533	10,207	-	51,035
HONORARIOS	H0074	2	-	354,133	322,795.79	21,076	-	19,234	1,842	-	10,261
HONORARIOS	H0082	4	-	517,774	463,961.94	38,825	-	35,591	3,234	-	14,987
HONORARIOS	H0093	28	-	4,634,921	4,251,752.95	248,739	-	229,217	19,522	-	134,429
PENSIONISTAS DEPENDENCIAS	P0101	12	-	1,308,961	717,120.00	555,108	47,808	179,280	-	328,020	36,733
PENSIONISTAS IAPEP	P0103	24	-	4,071,619	2,309,796.00	1,649,771	224,537	295,140	-	1,130,094	112,052
PENSIONISTA POR ISSTEP Y GOB EDO DE PUE	P0104	1	-	84,543	65,142.00	16,939	-	8,324	-	8,615	2,462
PENSIONISTA POR ISSTEP Y GOB EDO DE PUE	P0105	1	-	90,014	69,852.00	17,540	-	8,925	-	8,615	2,622

Nota: La suma de los parciales puede no coincidir con el total, debido al redondeo.



INSTITUTO POBLANO DE ASISTENCIA AL MIGRANTE

Información Financiera Detallada | Gasto Programable





CLASIFICACIÓN ECONÓMICA POR CAPÍTULO Y TIPO DE GASTO

GOBERNACIÓN - INSTITUTO POBLANO DE ASISTENCIA AL MIGRANTE

(PESOS)

Capítulo	Total	Gasto Corriente	Gasto de Capital
TOTAL	47,888,107	47,888,107	-
SERVICIOS PERSONALES	11,246,296	11,246,296	-
MATERIALES Y SUMINISTROS	1,128,790	1,128,790	-
SERVICIOS GENERALES	21,741,612	21,741,612	-
TRANSFERENCIAS, ASIGNACIONES, SUBSIDIOS Y OTRAS AYUDAS	13,771,409	13,771,409	-



CLASIFICACIÓN ADMINISTRATIVA - PROGRAMÁTICA POR TIPO Y RUBRO DE GASTO

GOBERNACIÓN - INSTITUTO POBLANO DE ASISTENCIA AL MIGRANTE
(PESOS)

UR	PP	Gasto Total	Gasto Corriente					Gasto Capital				Pensiones y Jubilaciones
			Suma	Servicios Personales	Gasto de Operación	Trans. Asig. Sub. y Otras Ayudas	Otros Corrientes	Suma	Inversión Pública	Trans. Asig. Sub. y Otras Ayudas	Otros Inversión	
Total		47,888,107	47,888,107	11,246,296	22,870,402	13,771,409	-	-	-	-	-	
INSTITUTO POBLANO DE ASISTENCIA AL MIGRANTE		47,888,107	47,888,107	11,246,296	22,870,402	13,771,409	-	-	-	-	-	
E010 PROGRAMA DE ASISTENCIA AL MIGRANTE POBLANO		47,888,107	47,888,107	11,246,296	22,870,402	13,771,409	-	-	-	-	-	



CLASIFICACIÓN FUNCIONAL - PROGRAMÁTICA POR TIPO Y RUBRO DE GASTO

GOBERNACIÓN - INSTITUTO POBLANO DE ASISTENCIA AL MIGRANTE
(PESOS)

FI / FN / SF / PP / AI / UR	Gasto Total	Gasto Corriente					Gasto Capital				Pensiones y Jubilaciones
		Suma	Servicios Personales	Gasto de Operación	Trans. Asig. Sub. y Otras Ayudas	Otros Corrientes	Suma	Inversión Pública	Trans. Asig. Sub. y Otras Ayudas	Otros Inversión	
TOTAL	47,888,107	47,888,107	11,246,296	22,870,402	13,771,409	-	-	-	-	-	
DESARROLLO SOCIAL	47,888,107	47,888,107	11,246,296	22,870,402	13,771,409	-	-	-	-	-	
OTROS ASUNTOS SOCIALES	47,888,107	47,888,107	11,246,296	22,870,402	13,771,409	-	-	-	-	-	
OTROS ASUNTOS SOCIALES	47,888,107	47,888,107	11,246,296	22,870,402	13,771,409	-	-	-	-	-	
E010 PROGRAMA DE ASISTENCIA AL MIGRANTE POBLANO	47,888,107	47,888,107	11,246,296	22,870,402	13,771,409	-	-	-	-	-	
PROMOVER ACCIONES Y SERVICIOS DE PROTECCIÓN DE LOS POBLANOS EN EL EXTRANJERO	47,888,107	47,888,107	11,246,296	22,870,402	13,771,409	-	-	-	-	-	
INSTITUTO POBLANO DE ASISTENCIA AL MIGRANTE	47,888,107	47,888,107	11,246,296	22,870,402	13,771,409	-	-	-	-	-	



CLASIFICACIÓN PROGRAMÁTICA - ADMINISTRATIVA POR TIPO Y RUBRO DE GASTO

GOBERNACIÓN - INSTITUTO POBLANO DE ASISTENCIA AL MIGRANTE
(PESOS)

Programas Presupuestarios por Tipología	Gasto Total	Gasto Corriente					Gasto Capital				Pensiones y Jubilaciones
		Suma	Servicios Personales	Gasto de Operación	Trans. Asig. Sub. y Otras Ayudas	Otros Corrientes	Suma	Inversión Pública	Trans. Asig. Sub. y Otras Ayudas	Otros Inversión	
TOTAL	47,888,107	47,888,107	11,246,296	22,870,402	13,771,409	-	-	-	-	-	-
PROGRAMAS	47,888,107	47,888,107	11,246,296	22,870,402	13,771,409	-	-	-	-	-	-
DESEMPEÑO DE LAS FUNCIONES	47,888,107	47,888,107	11,246,296	22,870,402	13,771,409	-	-	-	-	-	-
E PRESTACIÓN DE SERVICIOS PÚBLICOS	47,888,107	47,888,107	11,246,296	22,870,402	13,771,409	-	-	-	-	-	-
E010 PROGRAMA DE ASISTENCIA AL MIGRANTE POBLANO	47,888,107	47,888,107	11,246,296	22,870,402	13,771,409	-	-	-	-	-	-
DA1A INSTITUTO POBLANO DE ASISTENCIA AL MIGRANTE	47,888,107	47,888,107	11,246,296	22,870,402	13,771,409	-	-	-	-	-	-



ANALÍTICO DE PLAZAS Y REMUNERACIONES

GOBERNACIÓN - INSTITUTO POBLANO DE ASISTENCIA AL MIGRANTE
(PESOS)

Descripción	Análítico de Plazas				Percepciones Brutas						ISN
	Categoría	Plazas	Horas	Total A=(B+C+H)	Sueldos y Salarios B	Total C=(D+E+F+G)	Seguridad Social D	Medidas de Protección al Salario E	Fondo de Ahorro para el Retiro F	Condiciones de Trabajo, Contratos Colectivos y otras Remuneraciones G	
TOTAL		33		11,370,382	9,681,299	1,375,135	496,579	783,643	94,913	-	313,948
DIRECTOR GENERAL	G0301	1	-	1,076,265	891,420.85	156,325	90,168	59,221	6,936	-	28,519
TITULAR DE LA UNIDAD DE GESTIÓN	G0403	1	-	678,184	547,006.55	113,460	64,902	43,565	4,992	-	17,717
DIRECTOR DE AREA	G0501	4	-	2,393,195	2,019,745.96	309,200	173,946	121,874	13,380	-	64,249
SUB-DIRECTOR	G0801	5	-	1,893,715	1,614,534.40	227,912	123,958	94,419	9,535	-	51,269
ANALISTA ESPECIALIZADO CONSULTIVO "C"	G0808	2	-	612,318	514,828.20	81,023	43,605	34,063	3,354	-	16,467
HONORARIOS	H0001	13	-	3,256,472	2,831,597.53	331,157	-	292,335	38,822	-	93,718
HONORARIOS	H0004	7	-	1,460,233	1,262,165.31	156,058	-	138,166	17,892	-	42,010

Nota: La suma de los parciales puede no coincidir con el total, debido al redondeo.



COMISIÓN EJECUTIVA ESTATAL DE ATENCIÓN A VÍCTIMAS

Información Financiera Detallada | Gasto Programable





CLASIFICACIÓN ECONÓMICA POR CAPÍTULO Y TIPO DE GASTO

GOBERNACIÓN - COMISIÓN EJECUTIVA ESTATAL DE ATENCIÓN A VÍCTIMAS

(PESOS)

Capítulo	Total	Gasto Corriente	Gasto de Capital
TOTAL	33,629,337	33,629,337	-
SERVICIOS PERSONALES	26,863,763	26,863,763	-
MATERIALES Y SUMINISTROS	3,572,805	3,572,805	-
SERVICIOS GENERALES	3,192,769	3,192,769	-



CLASIFICACIÓN ADMINISTRATIVA - PROGRAMÁTICA POR TIPO Y RUBRO DE GASTO

GOBERNACIÓN - COMISIÓN EJECUTIVA ESTATAL DE ATENCIÓN A VÍCTIMAS

(PESOS)

UR	PP	Gasto Total	Gasto Corriente					Gasto Capital				Pensiones y Jubilaciones
			Suma	Servicios Personales	Gasto de Operación	Trans. Asig. Sub. y Otras Ayudas	Otros Corrientes	Suma	Inversión Pública	Trans. Asig. Sub. y Otras Ayudas	Otros Inversión	
Total		33,629,337	33,629,337	26,863,763	6,765,574	-	-	-	-	-	-	-
COMISIÓN EJECUTIVA ESTATAL DE ATENCIÓN A VÍCTIMAS		33,629,337	33,629,337	26,863,763	6,765,574	-	-	-	-	-	-	-
E011	ATENCIÓN, PROTECCIÓN Y REPARACIÓN INTEGRAL A PERSONAS VÍCTIMAS DE DELITO Y DE VIOLACIONES A DERECHOS HUMANOS	33,629,337	33,629,337	26,863,763	6,765,574	-	-	-	-	-	-	-



CLASIFICACIÓN FUNCIONAL - PROGRAMÁTICA POR TIPO Y RUBRO DE GASTO

GOBERNACIÓN - COMISIÓN EJECUTIVA ESTATAL DE ATENCIÓN A VÍCTIMAS

(PESOS)

FI / FN / SF / PP / AI / UR	Gasto Total	Gasto Corriente					Gasto Capital				Pensiones y Jubilaciones
		Suma	Servicios Personales	Gasto de Operación	Trans. Asig. Sub. y Otras Ayudas	Otros Corrientes	Suma	Inversión Pública	Trans. Asig. Sub. y Otras Ayudas	Otros Inversión	
TOTAL	33,629,337	33,629,337	26,863,763	6,765,574	-	-	-	-	-	-	-
GOBIERNO	33,629,337	33,629,337	26,863,763	6,765,574	-	-	-	-	-	-	-
JUSTICIA	33,629,337	33,629,337	26,863,763	6,765,574	-	-	-	-	-	-	-
DERECHOS HUMANOS	33,629,337	33,629,337	26,863,763	6,765,574	-	-	-	-	-	-	-
E011 ATENCIÓN, PROTECCIÓN Y REPARACIÓN INTEGRAL A PERSONAS VÍCTIMAS DE DELITO Y DE VIOLACIONES A DERECHOS HUMANOS	33,629,337	33,629,337	26,863,763	6,765,574	-	-	-	-	-	-	-
SERVICIOS DE ATENCIÓN INTEGRAL A VÍCTIMAS	33,629,337	33,629,337	26,863,763	6,765,574	-	-	-	-	-	-	-
COMISIÓN EJECUTIVA ESTATAL DE ATENCIÓN A VÍCTIMAS	33,629,337	33,629,337	26,863,763	6,765,574	-	-	-	-	-	-	-



CLASIFICACIÓN PROGRAMÁTICA - ADMINISTRATIVA POR TIPO Y RUBRO DE GASTO

GOBERNACIÓN - COMISIÓN EJECUTIVA ESTATAL DE ATENCIÓN A VÍCTIMAS

(PESOS)

Programas Presupuestarios por Tipología	Gasto Total	Gasto Corriente					Gasto Capital				Pensiones y Jubilaciones
		Suma	Servicios Personales	Gasto de Operación	Trans. Asig. Sub. y Otras Ayudas	Otros Corrientes	Suma	Inversión Pública	Trans. Asig. Sub. y Otras Ayudas	Otros Inversión	
TOTAL	33,629,337	33,629,337	26,863,763	6,765,574	-	-	-	-	-	-	-
PROGRAMAS	33,629,337	33,629,337	26,863,763	6,765,574	-	-	-	-	-	-	-
DESEMPEÑO DE LAS FUNCIONES	33,629,337	33,629,337	26,863,763	6,765,574	-	-	-	-	-	-	-
E PRESTACIÓN DE SERVICIOS PÚBLICOS	33,629,337	33,629,337	26,863,763	6,765,574	-	-	-	-	-	-	-
E011 ATENCIÓN, PROTECCIÓN Y REPARACIÓN INTEGRAL A PERSONAS VÍCTIMAS DE DELITO Y DE VIOLACIONES A DERECHOS HUMANOS	33,629,337	33,629,337	26,863,763	6,765,574	-	-	-	-	-	-	-
DA1B COMISIÓN EJECUTIVA ESTATAL DE ATENCIÓN A VÍCTIMAS	33,629,337	33,629,337	26,863,763	6,765,574	-	-	-	-	-	-	-





ANALÍTICO DE PLAZAS Y REMUNERACIONES

GOBERNACIÓN - COMISIÓN EJECUTIVA ESTATAL DE ATENCIÓN A VÍCTIMAS
(PESOS)

Descripción	Análítico de Plazas				Percepciones Brutas						ISN
	Categoría	Plazas	Horas	Total A=(B+C+H)	Sueldos y Salarios B	Total C=(D+E+F+G)	Seguridad Social D	Medidas de Protección al Salario E	Fondo de Ahorro para el Retiro F	Condiciones de Trabajo, Contratos Colectivos y otras Remuneraciones G	
TOTAL		80		27,613,181	23,588,318	3,275,446	1,748,698	1,392,234	134,515	-	749,417
DIRECTOR GENERAL	G0403	1	-	920,760	782,517.41	113,460	64,902	43,565	4,992	-	24,782
DIRECTOR DE AREA	G0501	4	-	2,822,033	2,436,093.52	309,200	173,946	121,874	13,380	-	76,739
SUB-DIRECTOR	G0801	7	-	3,347,214	2,936,088.61	319,077	173,541	132,187	13,349	-	92,048
SECRETARIO PARTICULAR DEL TITULAR	G0802	1	-	705,508	609,023.38	77,300	43,487	30,468	3,345	-	19,185
ANALISTA ESPECIALIZADO CONSULTIVO "B"	G0807	26	-	9,954,585	8,489,981.24	1,194,883	644,580	500,720	49,583	-	269,721
ANALISTA ESPECIALIZADO CONSULTIVO "C"	G0808	4	-	1,233,891	1,036,203.80	164,484	87,210	70,565	6,708	-	33,203
SUPERVISOR "A"	G0804	30	-	7,437,684	6,384,614.10	849,923	429,905	386,949	33,070	-	203,147
ANALISTA ESPECIALIZADO	G0510	7	-	1,191,507	913,796.17	247,119	131,127	105,905	10,087	-	30,591

Nota: La suma de los parciales puede no coincidir con el total, debido al redondeo.



RAMO: 05 SEGURIDAD PÚBLICA

Información Financiera Detallada | Gasto Programable

SÍNTESIS

MISIÓN

La Misión de la Secretaría de Seguridad Pública es garantizar la paz y el orden público, que permitan salvaguardar la integridad de las y los poblanos, implementando estrategias y acciones de prevención, disuasión y reacción para el combate a la delincuencia y mitigación de la inseguridad, así como administrar la seguridad penitenciaria, fortalecer la reinserción social y aplicación de medidas cautelares, con respeto irrestricto a los derechos humanos.

CONTRIBUCIÓN AL PLAN ESTATAL DE DESARROLLO 2019-2024

El objetivo más importante del Gobierno del Estado es lograr que sus habitantes vivan en un entorno de bienestar social; para lograrlo se construyó el Plan Estatal de Desarrollo 2019-2024, integrado por 4 Ejes Estratégicos: 1. Seguridad Pública, Justicia y Estado de Derecho; 2. Recuperación del Campo Poblano; 3. Desarrollo Económico para Todas y Todos; y 4. Disminución de las Desigualdades; un Eje Especial denominado Gobierno Democrático, Innovador y Transparente; y 4 Enfoques Transversales: Infraestructura; Pueblos Originarios; Igualdad Sustantiva; y, Cuidado Ambiental y Atención al Cambio Climático.

En este sentido, los Programas Presupuestarios que conforman el Ramo 05 Seguridad Pública contribuyen al cumplimiento de las estrategias y líneas de acción establecidas en el Eje 1. Seguridad Pública, Justicia y Estado de Derecho, que tiene como objetivo “Mejorar las condiciones de seguridad pública, gobernabilidad, legalidad, justicia y certeza jurídica de la población del Estado de Puebla”.

El Ramo 05 encabezado por la Secretaría de Seguridad Pública y conformado por el Consejo Estatal de Coordinación del Sistema Nacional de Seguridad Pública y la Corporación Auxiliar de Policía de Protección Ciudadana, realizó esfuerzos para el diseño e implementación de una política de paz y seguridad integral, que ataque las raíces mismas del fenómeno delincencial y que tenga como prioridad reducir los altos índices delictivos; lo que permita cumplir con los fines de la seguridad pública establecidos en la Constitución Política de los Estados Unidos Mexicanos: salvaguardar la vida, las libertades, la integridad y el patrimonio de las personas, así como contribuir a la generación y preservación del orden público y la paz social.

PRINCIPALES PROGRAMAS PRESUPUESTARIOS

Para lograr los objetivos, estrategias y líneas de acción contempladas en el Plan Estatal de Desarrollo 2019-2024, así como en el Programa Sectorial de Seguridad Pública, se diseñaron los siguientes Programas Presupuestarios cuya operación es prioritaria en la presente administración:

- **E012** Programa Nacional de Prevención del Delito. Contribuye al bienestar de la población mediante un modelo integral de prevención que permita la disminución del número de víctimas del delito.

SÍNTESIS

- **E013** Reinserción Social. Está dirigido a las personas privadas de su libertad que se encuentran internas en los Centros Penitenciarios del Estado o en el Centro de Internamiento Especializado para Adolescentes, y su finalidad es contribuir a su reinserción social mediante el fortalecimiento del sistema penitenciario.
- **E014** Sistema Policial. Su objetivo es contribuir a promover un Sistema de Seguridad Pública Estatal de vanguardia para combatir la delincuencia mediante el fortalecimiento institucional y el desarrollo de procesos de inteligencia, en beneficio de todos los habitantes del Estado.
- **E015** Seguridad Pública. El programa está dirigido a las instituciones de seguridad pública y de procuración de justicia y contribuye a garantizar la actuación responsable de los cuerpos de seguridad, su dignificación y profesionalización mediante la promoción, coordinación, planeación y ejecución de los programas con prioridad nacional en materia de seguridad pública de manera coordinada con el Secretariado Ejecutivo del Sistema Nacional de Seguridad Pública.
- **E016** Sistema Policial Auxiliar de Innovación para la Prevención del Delito. Su propósito es contribuir a la seguridad de las personas y sus bienes mediante una perspectiva de seguridad, capacitación y vigilancia corporativa. Se encuentra dirigido principalmente a empresas que solicitan los servicios de seguridad y vigilancia proporcionados por la Corporación Auxiliar de Policía de Protección Ciudadana.
- **P003** Coordinación de Acciones emanadas del Sistema Nacional de Seguridad Pública. Fortalecer las instituciones de seguridad pública y de procuración de justicia mediante la coordinación institucional y procesos que coadyuvan a garantizar la ejecución de los recursos de los programas con prioridad nacional.

ACCIONES Y PROYECTOS A DESARROLLAR

La estrategia programática del Ramo 05 Seguridad Pública contempla tres Programas Presupuestarios a cargo de la Secretaría de Seguridad Pública que incluyen indicadores estratégicos y de gestión, componentes y actividades agrupadas en cada uno de ellos.

El Programa Presupuestario **E012** Programa Nacional de Prevención del Delito, permitirá fortalecer la cultura preventiva a través de programas, proyectos y acciones en materia de prevención del delito, prevención social de la violencia y la delincuencia, bajo un enfoque de proximidad social; talleres vivenciales para fortalecer los valores y la convivencia familiar; cursos para la difusión de protocolos de actuación vigentes en materia de prevención, atención y erradicación de la violencia contra las mujeres, derechos humanos y no

SÍNTESIS

discriminación; así como atención integral a mujeres víctimas de violencia.

Mediante el Programa Presupuestario **E013** Reinserción Social, se desarrollarán programas integrales para la aplicación de las bases de la organización del sistema penitenciario, así como el mejoramiento de las condiciones de las personas privadas de la libertad que se encuentran recluidas en los Centros Penitenciarios en el Estado o en el Centro de Internamiento Especializado para Adolescentes, se iniciará la construcción de un nuevo Centro Penitenciario, a fin de reducir las condiciones de hacinamiento en el Centro de Reinserción Social de Puebla.

Este Centro se concibe como un espacio que hará posible el desarrollo de la persona privada de su libertad dotándolo de áreas destinadas a la educación, a la formación profesional y ocupacional, al desarrollo de actividades culturales, deportivas, recreativas, terapéuticas y laborales, para facilitar así la preparación para la convivencia en libertad, al tiempo que se limite, en la medida de lo posible, el efecto negativo que provoca la reclusión, que garantice, también, el mantenimiento de la seguridad y la custodia, dentro del respeto a los derechos humanos de toda persona y con la garantía de unas condiciones de vida digna en todos los aspectos.

A través del Programa Presupuestario **E014** Sistema Policial, se incrementará la presencia institucional por medio de operativos con el fortalecimiento del uso de las tecnologías de la información y comunicación para la seguridad pública, el desarrollo de técnicas y metodologías de inteligencia policial e intercambio de información; y se promoverán esquemas permanentes de profesionalización de los recursos humanos que forman parte de las instituciones de seguridad pública.

Por otra parte, el Consejo Estatal de Coordinación del Sistema Nacional de Seguridad Pública cuenta con dos Programas Presupuestarios, integrados por indicadores estratégicos y de gestión, componentes y actividades.

El Programa Presupuestario **E015** Seguridad Pública, contribuirá a mejorar las capacidades de los elementos de las instituciones de seguridad pública y procuración de justicia, mediante la promoción, coordinación, planeación y ejecución de los programas con prioridad nacional en materia de seguridad pública de manera coordinada con el Secretariado Ejecutivo del Sistema Nacional de Seguridad Pública. Con este programa se aplicarán exámenes de control de confianza a elementos de las instituciones de seguridad pública y de procuración de justicia; se emitirán certificados únicos policiales a elementos operativos adscritos a la Secretaría de Seguridad Pública; se validarán ante el Secretariado Ejecutivo del Sistema Nacional de Seguridad Pública programas de estudio que serán impartidos, de acuerdo a los esquemas de formación inicial y continua, contenidos en el programa rector de profesionalización. Asimismo, se promocionará la cultura de la legalidad con acciones de prevención social de la violencia y la delincuencia con participación ciudadana, a través de la participación de instituciones.

SÍNTESIS

A través del Programa Presupuestario **P003** Coordinación de Acciones emanadas del Sistema Nacional de Seguridad Pública, se llevarán a cabo reuniones de seguimiento con las instituciones de seguridad pública y de procuración de justicia para la planeación, ejecución, seguimiento y valoración de las acciones concertadas; se publicarán los estados financieros, reportes de proyectos e indicadores del Sistema de Recursos Federales Transferidos, correspondiente al Fondo de Aportaciones para la Seguridad Pública de los Estados y del Distrito Federal (FASP).

Finalmente, la Corporación Auxiliar de Policía de Protección Ciudadana tiene un programa presupuestario con sus respectivos indicadores estratégicos y de gestión, componentes y actividades.

El Programa Presupuestario **E016** Sistema Policial Auxiliar de Innovación para la Prevención del Delito, contribuirá al incremento de la presencia institucional en materia de seguridad pública a través de sus servicios y la profesionalización de su personal. Mediante este programa, se capacitarán aspirantes de nuevo ingreso y elementos activos en el Curso de Formación para el Guardia Policial; se realizarán informes sobre el suministro de equipamiento e insumos al personal operativo de la Corporación Auxiliar de Policía de Protección Ciudadana y, se difundirán y promocionarán los servicios de seguridad y vigilancia que otorga.

METAS A ALCANZAR DE LOS INDICADORES ESTRATEGICOS

Secretaría de Seguridad Pública

- Porcentaje de personas de 18 años y más que considera insegura su entidad federativa (85.70%).
- Porcentaje de hogares víctimas del delito (33%).
- Porcentaje de la población que tiene confianza en la policía estatal (60.10%).
- Calificación en el diagnóstico nacional de supervisión penitenciaria (6.10%).
- Reincidencia delictiva (6.12%).
- Incidencia delictiva del fuero común estatal (903.26%).
- Profesionalización del personal de las fuerzas de seguridad pública del Estado (82.01%).
- Personal destinado a funciones de seguridad pública estatal (5,722).

Consejo Estatal de Coordinación del Sistema Nacional de Seguridad Pública

- Tasa anual estatal de la incidencia delictiva por cada 100 mil habitantes (622.65%).
- Avance en las metas de profesionalización convenidas con recursos del Fondo de Aportación de Seguridad Pública en el ejercicio fiscal (100%).
- Porcentaje de procesos de evaluación realizados al Fondo de Aportaciones para la Seguridad Pública de los Estados y del Distrito



SÍNTESIS

Federal (100%).

Corporación Auxiliar de Policía de Protección Ciudadana

- Porcentaje de la población que tiene confianza en la policía estatal (80%).
- Porcentaje de empresas atendidas con los servicios de seguridad y vigilancia de la Corporación Auxiliar de Policía de Protección Ciudadana (100%).



SECRETARÍA DE SEGURIDAD PÚBLICA

Información Financiera Detallada | Gasto Programable



CLASIFICACIÓN ECONÓMICA POR CAPÍTULO Y TIPO DE GASTO

SEGURIDAD PÚBLICA - SECRETARÍA DE SEGURIDAD PÚBLICA

(PESOS)

Capítulo	Total	Gasto Corriente	Gasto de Capital
TOTAL	3,661,464,494	3,611,464,494	50,000,000
SERVICIOS PERSONALES	1,981,256,262	1,981,256,262	-
MATERIALES Y SUMINISTROS	587,766,169	587,766,169	-
SERVICIOS GENERALES	1,013,528,732	1,013,528,732	-
TRANSFERENCIAS, ASIGNACIONES, SUBSIDIOS Y OTRAS AYUDAS	28,913,331	28,913,331	-
BIENES MUEBLES, INMUEBLES E INTANGIBLES	50,000,000	-	50,000,000

CLASIFICACIÓN ADMINISTRATIVA - PROGRAMÁTICA POR TIPO Y RUBRO DE GASTO

SEGURIDAD PÚBLICA - SECRETARÍA DE SEGURIDAD PÚBLICA

(PESOS)

UR	PP	Gasto Total	Gasto Corriente					Gasto Capital				Pensiones y Jubilaciones
			Suma	Servicios Personales	Gasto de Operación	Trans. Asig. Sub. y Otras Ayudas	Otros Corrientes	Suma	Inversión Pública	Trans. Asig. Sub. y Otras Ayudas	Otros Inversión	
Total		3,661,464,494	3,611,464,494	1,981,256,262	1,601,294,901	28,913,331	-	50,000,000	-	-	50,000,000	-
OFICINA DEL C. SECRETARIO		74,274,455	74,274,455	12,327,395	61,947,060	-	-	-	-	-	-	-
M001	APOYO ADMINISTRATIVO Y JURÍDICO	74,274,455	74,274,455	12,327,395	61,947,060	-	-	-	-	-	-	-
DIRECCIÓN GENERAL DE ASUNTOS JURÍDICOS		2,806,881	2,806,881	2,614,949	191,932	-	-	-	-	-	-	-
M001	APOYO ADMINISTRATIVO Y JURÍDICO	2,806,881	2,806,881	2,614,949	191,932	-	-	-	-	-	-	-
DIRECCIÓN GENERAL DE ASUNTOS INTERNOS		1,502,939	1,502,939	1,346,063	156,876	-	-	-	-	-	-	-
E014	SISTEMA POLICIAL	1,502,939	1,502,939	1,346,063	156,876	-	-	-	-	-	-	-
SUBSECRETARÍA DE COORDINACIÓN Y OPERACIÓN POLICIAL		17,546,091	17,546,091	15,970,339	437,199	1,138,553	-	-	-	-	-	-
E014	SISTEMA POLICIAL	17,546,091	17,546,091	15,970,339	437,199	1,138,553	-	-	-	-	-	-
DIRECCIÓN GENERAL DE LA POLICÍA ESTATAL PREVENTIVA		71,250,112	71,250,112	747,621	70,502,491	-	-	-	-	-	-	-
E014	SISTEMA POLICIAL	71,250,112	71,250,112	747,621	70,502,491	-	-	-	-	-	-	-
DIRECCIÓN DE LA POLICÍA ESTATAL DE VIALIDAD		205,989,248	205,989,248	200,634,333	5,354,915	-	-	-	-	-	-	-
E014	SISTEMA POLICIAL	205,989,248	205,989,248	200,634,333	5,354,915	-	-	-	-	-	-	-
DIRECCIÓN DE OPERACIONES POLICIALES		2,240,508,850	2,240,508,850	1,136,269,549	1,084,839,301	19,400,000	-	-	-	-	-	-
E014	SISTEMA POLICIAL	2,240,508,850	2,240,508,850	1,136,269,549	1,084,839,301	19,400,000	-	-	-	-	-	-
DIRECCIÓN DE GRUPOS ESPECIALES		3,618,017	3,618,017	1,575,084	2,042,933	-	-	-	-	-	-	-
E014	SISTEMA POLICIAL	3,618,017	3,618,017	1,575,084	2,042,933	-	-	-	-	-	-	-
COORDINACIÓN DE DESPLIEGUE TERRITORIAL		702,774	702,774	554,543	148,231	-	-	-	-	-	-	-
E014	SISTEMA POLICIAL	702,774	702,774	554,543	148,231	-	-	-	-	-	-	-
DIRECCIÓN DE LA POLICÍA ESTATAL TURÍSTICA		2,338,407	2,338,407	2,188,575	149,832	-	-	-	-	-	-	-
E014	SISTEMA POLICIAL	2,338,407	2,338,407	2,188,575	149,832	-	-	-	-	-	-	-
DIRECCIÓN DE LA POLICÍA ESTATAL BOMBEROS		87,351,237	87,351,237	84,954,980	2,396,257	-	-	-	-	-	-	-
E014	SISTEMA POLICIAL	87,351,237	87,351,237	84,954,980	2,396,257	-	-	-	-	-	-	-
DIRECCIÓN GENERAL DE PROTECCIÓN Y COORDINACIÓN INTERINSTITUCIONAL		807,552	807,552	747,621	59,931	-	-	-	-	-	-	-
E014	SISTEMA POLICIAL	807,552	807,552	747,621	59,931	-	-	-	-	-	-	-
DIRECCIÓN DE SEGURIDAD A INSTALACIONES Y PROTECCIÓN A FUNCIONARIOS		1,800,064	1,800,064	1,693,087	106,977	-	-	-	-	-	-	-
E014	SISTEMA POLICIAL	1,800,064	1,800,064	1,693,087	106,977	-	-	-	-	-	-	-
DIRECCIÓN DE COORDINACIÓN INTERINSTITUCIONAL		950,870	950,870	866,482	84,388	-	-	-	-	-	-	-
E014	SISTEMA POLICIAL	950,870	950,870	866,482	84,388	-	-	-	-	-	-	-
DIRECCIÓN GENERAL DE CONTROL POLICIAL		858,564	858,564	747,621	110,943	-	-	-	-	-	-	-
E014	SISTEMA POLICIAL	858,564	858,564	747,621	110,943	-	-	-	-	-	-	-

CLASIFICACIÓN ADMINISTRATIVA - PROGRAMÁTICA POR TIPO Y RUBRO DE GASTO

SEGURIDAD PÚBLICA - SECRETARÍA DE SEGURIDAD PÚBLICA

(PESOS)

UR	PP	Gasto Total	Gasto Corriente					Gasto Capital				Pensiones y Jubilaciones
			Suma	Servicios Personales	Gasto de Operación	Trans. Asig. Sub. y Otras Ayudas	Otros Corrientes	Suma	Inversión Pública	Trans. Asig. Sub. y Otras Ayudas	Otros Inversión	
DIRECCIÓN DE INFORMACIÓN DE OPERACIONES Y ESTADÍSTICA		1,293,734	1,293,734	1,229,449	64,285	-	-	-	-	-	-	-
E014	SISTEMA POLICIAL	1,293,734	1,293,734	1,229,449	64,285	-	-	-	-	-	-	-
DIRECCIÓN DE APOYO TÉCNICO Y LOGÍSTICO		1,903,176	1,903,176	1,822,414	80,762	-	-	-	-	-	-	-
E014	SISTEMA POLICIAL	1,903,176	1,903,176	1,822,414	80,762	-	-	-	-	-	-	-
DIRECCIÓN GENERAL DE SEGURIDAD PRIVADA		981,449	981,449	838,618	142,831	-	-	-	-	-	-	-
E014	SISTEMA POLICIAL	981,449	981,449	838,618	142,831	-	-	-	-	-	-	-
DIRECCIÓN DE SUPERVISIÓN		1,766,225	1,766,225	1,700,908	65,317	-	-	-	-	-	-	-
E014	SISTEMA POLICIAL	1,766,225	1,766,225	1,700,908	65,317	-	-	-	-	-	-	-
DIRECCIÓN DE NORMATIVIDAD Y PROFESIONALIZACIÓN		1,549,373	1,549,373	1,490,280	59,093	-	-	-	-	-	-	-
E014	SISTEMA POLICIAL	1,549,373	1,549,373	1,490,280	59,093	-	-	-	-	-	-	-
DIRECCIÓN DE REGISTRO		2,252,533	2,252,533	1,920,016	332,517	-	-	-	-	-	-	-
E014	SISTEMA POLICIAL	2,252,533	2,252,533	1,920,016	332,517	-	-	-	-	-	-	-
SUBSECRETARÍA DE CENTROS PENITENCIARIOS		23,611,559	23,611,559	7,261,094	8,113,187	8,237,278	-	-	-	-	-	-
E013	REINSERCIÓN SOCIAL	23,611,559	23,611,559	7,261,094	8,113,187	8,237,278	-	-	-	-	-	-
DIRECCIÓN DE SUPERVISIÓN DE CENTROS PENITENCIARIOS		1,600,534	1,600,534	1,070,435	530,099	-	-	-	-	-	-	-
E013	REINSERCIÓN SOCIAL	1,600,534	1,600,534	1,070,435	530,099	-	-	-	-	-	-	-
DIRECCIÓN TÉCNICA		1,458,094	1,458,094	1,322,278	135,816	-	-	-	-	-	-	-
E013	REINSERCIÓN SOCIAL	1,458,094	1,458,094	1,322,278	135,816	-	-	-	-	-	-	-
DIRECCIÓN DEL CENTRO PENITENCIARIO DE PUEBLA		220,023,135	220,023,135	130,369,099	89,654,036	-	-	-	-	-	-	-
E013	REINSERCIÓN SOCIAL	220,023,135	220,023,135	130,369,099	89,654,036	-	-	-	-	-	-	-
DIRECCIÓN DEL CENTRO PENITENCIARIO DE TEPEXI DE RODRÍGUEZ		196,268,719	196,268,719	158,076,285	38,192,434	-	-	-	-	-	-	-
E013	REINSERCIÓN SOCIAL	196,268,719	196,268,719	158,076,285	38,192,434	-	-	-	-	-	-	-
DIRECCIÓN DEL CENTRO PENITENCIARIO DE CIUDAD SERDÁN		80,339,445	80,339,445	58,272,751	22,066,694	-	-	-	-	-	-	-
E013	REINSERCIÓN SOCIAL	80,339,445	80,339,445	58,272,751	22,066,694	-	-	-	-	-	-	-
DIRECCIÓN DEL CENTRO DE INTERNAMIENTO ESPECIALIZADO PARA ADOLESCENTES		27,734,989	27,734,989	13,690,512	14,044,477	-	-	-	-	-	-	-
E013	REINSERCIÓN SOCIAL	27,734,989	27,734,989	13,690,512	14,044,477	-	-	-	-	-	-	-
DIRECCIÓN DE MEDIDAS CAUTELARES Y POLICÍA ESTATAL PROCESAL		1,956,406	1,956,406	1,865,854	90,552	-	-	-	-	-	-	-
E013	REINSERCIÓN SOCIAL	1,956,406	1,956,406	1,865,854	90,552	-	-	-	-	-	-	-
SUBSECRETARÍA DE INTELIGENCIA E INVESTIGACIÓN		20,940,750	20,940,750	20,352,183	588,567	-	-	-	-	-	-	-

CLASIFICACIÓN ADMINISTRATIVA - PROGRAMÁTICA POR TIPO Y RUBRO DE GASTO

SEGURIDAD PÚBLICA - SECRETARÍA DE SEGURIDAD PÚBLICA

(PESOS)

UR	PP	Gasto Total	Gasto Corriente					Gasto Capital				Pensiones y Jubilaciones
			Suma	Servicios Personales	Gasto de Operación	Trans. Asig. Sub. y Otras Ayudas	Otros Corrientes	Suma	Inversión Pública	Trans. Asig. Sub. y Otras Ayudas	Otros Inversión	
E014	SISTEMA POLICIAL	20,940,750	20,940,750	20,352,183	588,567	-	-	-	-	-	-	-
	DIRECCIÓN GENERAL DE INTELIGENCIA E INVESTIGACIÓN	807,552	807,552	747,621	59,931	-	-	-	-	-	-	-
E014	SISTEMA POLICIAL	807,552	807,552	747,621	59,931	-	-	-	-	-	-	-
	DIRECCIÓN DE INTELIGENCIA	1,525,151	1,525,151	1,445,792	79,359	-	-	-	-	-	-	-
E014	SISTEMA POLICIAL	1,525,151	1,525,151	1,445,792	79,359	-	-	-	-	-	-	-
	DIRECCIÓN DE INVESTIGACIÓN	1,563,364	1,563,364	1,482,892	80,472	-	-	-	-	-	-	-
E014	SISTEMA POLICIAL	1,563,364	1,563,364	1,482,892	80,472	-	-	-	-	-	-	-
	DIRECCIÓN DE SERVICIOS A LA OPERACIÓN	1,136,808	1,136,808	1,067,983	68,825	-	-	-	-	-	-	-
E014	SISTEMA POLICIAL	1,136,808	1,136,808	1,067,983	68,825	-	-	-	-	-	-	-
	DIRECCIÓN GENERAL DE ANÁLISIS CRIMINAL	807,552	807,552	747,621	59,931	-	-	-	-	-	-	-
E014	SISTEMA POLICIAL	807,552	807,552	747,621	59,931	-	-	-	-	-	-	-
	DIRECCIÓN DE ANÁLISIS	1,457,915	1,457,915	1,380,515	77,400	-	-	-	-	-	-	-
E014	SISTEMA POLICIAL	1,457,915	1,457,915	1,380,515	77,400	-	-	-	-	-	-	-
	DIRECCIÓN DE INCIDENCIAS DELICTIVAS	1,192,339	1,192,339	1,121,990	70,349	-	-	-	-	-	-	-
E014	SISTEMA POLICIAL	1,192,339	1,192,339	1,121,990	70,349	-	-	-	-	-	-	-
	DIRECCIÓN DE PROSPECTIVAS Y GRUPOS ESPECIALES	1,483,958	1,483,958	1,405,799	78,159	-	-	-	-	-	-	-
E014	SISTEMA POLICIAL	1,483,958	1,483,958	1,405,799	78,159	-	-	-	-	-	-	-
	DIRECCIÓN GENERAL DE SERVICIOS TÉCNICOS	4,890,657	4,890,657	4,722,704	167,953	-	-	-	-	-	-	-
E014	SISTEMA POLICIAL	4,890,657	4,890,657	4,722,704	167,953	-	-	-	-	-	-	-
	DIRECCIÓN DE TECNOLOGÍAS POLICIALES	1,525,502	1,525,502	1,446,039	79,463	-	-	-	-	-	-	-
E014	SISTEMA POLICIAL	1,525,502	1,525,502	1,446,039	79,463	-	-	-	-	-	-	-
	DIRECCIÓN DE POLICÍA ESTATAL CIBERNÉTICA	1,297,226	1,297,226	1,133,049	164,177	-	-	-	-	-	-	-
E014	SISTEMA POLICIAL	1,297,226	1,297,226	1,133,049	164,177	-	-	-	-	-	-	-
	CENTRO DE CONTROL, COMANDO, COORDINACIÓN, COMUNICACIONES, CÓMPUTO E INTELIGENCIA	54,135,305	4,135,305	3,555,298	580,007	-	-	50,000,000	-	-	50,000,000	-
E014	SISTEMA POLICIAL	54,135,305	4,135,305	3,555,298	580,007	-	-	50,000,000	-	-	50,000,000	-
	DIRECCIÓN DE EMERGENCIAS	41,836,523	41,836,523	40,622,985	1,213,538	-	-	-	-	-	-	-
E014	SISTEMA POLICIAL	41,836,523	41,836,523	40,622,985	1,213,538	-	-	-	-	-	-	-
	DIRECCIÓN DE TELECOMUNICACIONES	14,016,329	14,016,329	13,518,773	497,556	-	-	-	-	-	-	-
E014	SISTEMA POLICIAL	14,016,329	14,016,329	13,518,773	497,556	-	-	-	-	-	-	-
	SUBSECRETARÍA DE DESARROLLO INSTITUCIONAL Y ADMINISTRACIÓN POLICIAL	40,946,785	40,946,785	4,815,038	36,131,747	-	-	-	-	-	-	-
E014	SISTEMA POLICIAL	40,946,785	40,946,785	4,815,038	36,131,747	-	-	-	-	-	-	-



CLASIFICACIÓN ADMINISTRATIVA - PROGRAMÁTICA POR TIPO Y RUBRO DE GASTO
SEGURIDAD PÚBLICA - SECRETARÍA DE SEGURIDAD PÚBLICA
(PESOS)

UR	PP	Gasto Total	Gasto Corriente					Gasto Capital				Pensiones y Jubilaciones
			Suma	Servicios Personales	Gasto de Operación	Trans. Asig. Sub. y Otras Ayudas	Otros Corrientes	Suma	Inversión Pública	Trans. Asig. Sub. y Otras Ayudas	Otros Inversión	
DIRECCIÓN GENERAL DE PLANEACIÓN ESTRATÉGICA Y DESARROLLO INSTITUCIONAL		1,122,400	1,122,400	1,054,058	68,342	-	-	-	-	-	-	-
E014	SISTEMA POLICIAL	1,122,400	1,122,400	1,054,058	68,342	-	-	-	-	-	-	-
DIRECCIÓN DE PLANEACIÓN ESTRATÉGICA		1,777,802	1,777,802	1,691,862	85,940	-	-	-	-	-	-	-
E014	SISTEMA POLICIAL	1,777,802	1,777,802	1,691,862	85,940	-	-	-	-	-	-	-
DIRECCIÓN DE DESARROLLO INSTITUCIONAL		1,515,347	1,515,347	1,436,368	78,979	-	-	-	-	-	-	-
E014	SISTEMA POLICIAL	1,515,347	1,515,347	1,436,368	78,979	-	-	-	-	-	-	-
DIRECCIÓN DE ACADEMIA ESTATAL DE SEGURIDAD PÚBLICA		54,856,240	54,856,240	4,698,772	50,157,468	-	-	-	-	-	-	-
E014	SISTEMA POLICIAL	54,856,240	54,856,240	4,698,772	50,157,468	-	-	-	-	-	-	-
DIRECCIÓN DE DESARROLLO POLICIAL		1,427,461	1,427,461	1,351,041	76,420	-	-	-	-	-	-	-
E014	SISTEMA POLICIAL	1,427,461	1,427,461	1,351,041	76,420	-	-	-	-	-	-	-
DIRECCIÓN GENERAL DE VINCULACIÓN, PREVENCIÓN DEL DELITO Y RELACIONES PÚBLICAS		807,552	807,552	747,621	59,931	-	-	-	-	-	-	-
E012	PROGRAMA NACIONAL DE PREVENCIÓN DEL DELITO	807,552	807,552	747,621	59,931	-	-	-	-	-	-	-
DIRECCIÓN ESPECIALIZADA DE AUXILIO A LA VIOLENCIA DE GÉNERO		894,048	894,048	831,609	62,439	-	-	-	-	-	-	-
E012	PROGRAMA NACIONAL DE PREVENCIÓN DEL DELITO	894,048	894,048	831,609	62,439	-	-	-	-	-	-	-
DIRECCIÓN DE PREVENCIÓN DEL DELITO Y VINCULACIÓN		1,245,942	1,245,942	1,080,727	165,215	-	-	-	-	-	-	-
E012	PROGRAMA NACIONAL DE PREVENCIÓN DEL DELITO	1,245,942	1,245,942	1,080,727	165,215	-	-	-	-	-	-	-
DIRECCIÓN DE IMAGEN PÚBLICA INSTITUCIONAL		1,494,916	1,494,916	1,416,438	78,478	-	-	-	-	-	-	-
E012	PROGRAMA NACIONAL DE PREVENCIÓN DEL DELITO	1,494,916	1,494,916	1,416,438	78,478	-	-	-	-	-	-	-
DIRECCIÓN GENERAL DE ADMINISTRACIÓN		17,759,732	17,759,732	16,763,923	995,809	-	-	-	-	-	-	-
M001	APOYO ADMINISTRATIVO Y JURÍDICO	17,759,732	17,759,732	16,763,923	995,809	-	-	-	-	-	-	-
DIRECCIÓN DE DESARROLLO HUMANO		3,417,922	3,417,922	3,192,827	87,595	137,500	-	-	-	-	-	-
M001	APOYO ADMINISTRATIVO Y JURÍDICO	3,417,922	3,417,922	3,192,827	87,595	137,500	-	-	-	-	-	-
DIRECCIÓN DE PROGRAMACIÓN Y PRESUPUESTO		1,494,525	1,494,525	1,416,058	78,467	-	-	-	-	-	-	-
M001	APOYO ADMINISTRATIVO Y JURÍDICO	1,494,525	1,494,525	1,416,058	78,467	-	-	-	-	-	-	-
DIRECCIÓN DE RECURSOS MATERIALES Y SERVICIOS GENERALES		109,041,459	109,041,459	1,840,441	107,201,018	-	-	-	-	-	-	-
M001	APOYO ADMINISTRATIVO Y JURÍDICO	109,041,459	109,041,459	1,840,441	107,201,018	-	-	-	-	-	-	-



CLASIFICACIÓN FUNCIONAL - PROGRAMÁTICA POR TIPO Y RUBRO DE GASTO

SEGURIDAD PÚBLICA - SECRETARÍA DE SEGURIDAD PÚBLICA

(PESOS)

FI / FN / SF / PP / AI / UR	Gasto Total	Gasto Corriente					Gasto Capital				Pensiones y Jubilaciones
		Suma	Servicios Personales	Gasto de Operación	Trans. Asig. Sub. y Otras Ayudas	Otros Corrientes	Suma	Inversión Pública	Trans. Asig. Sub. y Otras Ayudas	Otros Inversión	
TOTAL	3,661,464,494	3,611,464,494	1,981,256,262	1,601,294,901	28,913,331	-	50,000,000	-	-	50,000,000	-
GOBIERNO	3,661,464,494	3,611,464,494	1,981,256,262	1,601,294,901	28,913,331	-	50,000,000	-	-	50,000,000	-
ASUNTOS DE ORDEN PÚBLICO Y DE SEGURIDAD INTERIOR	3,529,750,856	3,479,750,856	1,958,043,013	1,492,932,012	28,775,831	-	50,000,000	-	-	50,000,000	-
POLICÍA	3,418,469,955	3,368,469,955	1,850,241,746	1,489,452,378	28,775,831	-	50,000,000	-	-	50,000,000	-
E012 PROGRAMA NACIONAL DE PREVENCIÓN DEL DELITO	2,947,542	2,947,542	2,659,957	287,585	-	-	-	-	-	-	-
SISTEMA DE INTELIGENCIA PARA LA PREVENCIÓN Y ATENCIÓN DEL DELITO	1,701,600	1,701,600	1,579,230	122,370	-	-	-	-	-	-	-
DIRECCIÓN GENERAL DE VINCULACIÓN, PREVENCIÓN DEL DELITO Y RELACIONES PÚBLICAS	807,552	807,552	747,621	59,931	-	-	-	-	-	-	-
DIRECCIÓN ESPECIALIZADA DE AUXILIO A LA VIOLENCIA DE GÉNERO	894,048	894,048	831,609	62,439	-	-	-	-	-	-	-
LLEVAR A CABO LA PREVENCIÓN Y REINSERCIÓN SOCIAL	1,245,942	1,245,942	1,080,727	165,215	-	-	-	-	-	-	-
DIRECCIÓN DE PREVENCIÓN DEL DELITO Y VINCULACIÓN	1,245,942	1,245,942	1,080,727	165,215	-	-	-	-	-	-	-
E013 REINSERCIÓN SOCIAL	551,036,475	551,036,475	370,062,454	172,736,743	8,237,278	-	-	-	-	-	-
CENTROS PENITENCIARIOS DEL ESTADO Y REINSERCIÓN	551,036,475	551,036,475	370,062,454	172,736,743	8,237,278	-	-	-	-	-	-
SUBSECRETARÍA DE CENTROS PENITENCIARIOS	23,611,559	23,611,559	7,261,094	8,113,187	8,237,278	-	-	-	-	-	-
DIRECCIÓN DE SUPERVISIÓN DE CENTROS PENITENCIARIOS	1,600,534	1,600,534	1,070,435	530,099	-	-	-	-	-	-	-
DIRECCIÓN TÉCNICA	1,458,094	1,458,094	1,322,278	135,816	-	-	-	-	-	-	-
DIRECCIÓN DEL CENTRO PENITENCIARIO DE PUEBLA	220,023,135	220,023,135	130,369,099	89,654,036	-	-	-	-	-	-	-
DIRECCIÓN DEL CENTRO PENITENCIARIO DE TEPEXI DE RODRÍGUEZ	196,268,719	196,268,719	158,076,285	38,192,434	-	-	-	-	-	-	-
DIRECCIÓN DEL CENTRO PENITENCIARIO DE CIUDAD SERDÁN	80,339,445	80,339,445	58,272,751	22,066,694	-	-	-	-	-	-	-
DIRECCIÓN DEL CENTRO DE INTERNAMIENTO ESPECIALIZADO PARA ADOLESCENTES	27,734,989	27,734,989	13,690,512	14,044,477	-	-	-	-	-	-	-
E014 SISTEMA POLICIAL	2,787,404,602	2,737,404,602	1,462,576,991	1,254,289,058	20,538,553	-	50,000,000	-	-	50,000,000	-
DISEÑAR Y EJECUTAR ACCIONES ENCAMINADAS A LA CONTENCIÓN Y COMBATE A LA DELINCUENCIA	38,486,841	38,486,841	36,322,522	1,025,766	1,138,553	-	-	-	-	-	-
SUBSECRETARÍA DE COORDINACIÓN Y OPERACIÓN POLICIAL	17,546,091	17,546,091	15,970,339	437,199	1,138,553	-	-	-	-	-	-
SUBSECRETARÍA DE INTELIGENCIA E INVESTIGACIÓN	20,940,750	20,940,750	20,352,183	588,567	-	-	-	-	-	-	-
PROMOVER LA APLICACIÓN DE POLÍTICAS PÚBLICAS DE SEGURIDAD PÚBLICA	36,000,000	36,000,000	-	36,000,000	-	-	-	-	-	-	-
SUBSECRETARÍA DE DESARROLLO INSTITUCIONAL Y ADMINISTRACIÓN POLICIAL	36,000,000	36,000,000	-	36,000,000	-	-	-	-	-	-	-
PROPORCIONAR SEGURIDAD PÚBLICA, FÍSICA Y PATRIMONIAL A LA POBLACIÓN	2,314,097,369	2,314,097,369	1,139,205,745	1,155,491,624	19,400,000	-	-	-	-	-	-



CLASIFICACIÓN FUNCIONAL - PROGRAMÁTICA POR TIPO Y RUBRO DE GASTO

SEGURIDAD PÚBLICA - SECRETARÍA DE SEGURIDAD PÚBLICA

(PESOS)

FI / FN / SF / PP / AI / UR	Gasto Total	Gasto Corriente					Gasto Capital				Pensiones y Jubilaciones
		Suma	Servicios Personales	Gasto de Operación	Trans. Asig. Sub. y Otras Ayudas	Otros Corrientes	Suma	Inversión Pública	Trans. Asig. Sub. y Otras Ayudas	Otros Inversión	
DIRECCIÓN GENERAL DE LA POLICÍA ESTATAL PREVENTIVA	71,250,112	71,250,112	747,621	70,502,491	-	-	-	-	-	-	-
DIRECCIÓN DE OPERACIONES POLICIALES	2,240,508,850	2,240,508,850	1,136,269,549	1,084,839,301	19,400,000	-	-	-	-	-	-
DIRECCIÓN DE LA POLICÍA ESTATAL TURÍSTICA	2,338,407	2,338,407	2,188,575	149,832	-	-	-	-	-	-	-
REGULAR Y SUPERVISAR EL CONTROL DEL TRÁNSITO Y VIALIDAD	205,989,248	205,989,248	200,634,333	5,354,915	-	-	-	-	-	-	-
DIRECCIÓN DE LA POLICÍA ESTATAL DE VIALIDAD	205,989,248	205,989,248	200,634,333	5,354,915	-	-	-	-	-	-	-
INVESTIGACIONES Y OPERATIVOS PREVENTIVOS Y ESPECIALES	3,618,017	3,618,017	1,575,084	2,042,933	-	-	-	-	-	-	-
DIRECCIÓN DE GRUPOS ESPECIALES	3,618,017	3,618,017	1,575,084	2,042,933	-	-	-	-	-	-	-
SUPERVISAR Y COORDINAR LOS CENTROS DE COORDINACIÓN REGIONAL	702,774	702,774	554,543	148,231	-	-	-	-	-	-	-
COORDINACIÓN DE DESPLIEGUE TERRITORIAL	702,774	702,774	554,543	148,231	-	-	-	-	-	-	-
PROMOVER MEDIDAS DE PROTECCIÓN A INSTALACIONES ESTRATÉGICAS Y A FUNCIONARIOS	2,607,616	2,607,616	2,440,708	166,908	-	-	-	-	-	-	-
DIRECCIÓN GENERAL DE PROTECCIÓN Y COORDINACIÓN INTERINSTITUCIONAL	807,552	807,552	747,621	59,931	-	-	-	-	-	-	-
DIRECCIÓN DE SEGURIDAD A INSTALACIONES Y PROTECCIÓN A FUNCIONARIOS	1,800,064	1,800,064	1,693,087	106,977	-	-	-	-	-	-	-
ANALIZAR E IDENTIFICAR TENDENCIAS, ESTRUCTURAS Y MODUS OPERANDI DE ORGANIZACIONES DELICTIVAS	858,564	858,564	747,621	110,943	-	-	-	-	-	-	-
DIRECCIÓN GENERAL DE CONTROL POLICIAL	858,564	858,564	747,621	110,943	-	-	-	-	-	-	-
EMPRESAS DE SEGURIDAD PRIVADA	6,549,580	6,549,580	5,949,822	599,758	-	-	-	-	-	-	-
DIRECCIÓN GENERAL DE SEGURIDAD PRIVADA	981,449	981,449	838,618	142,831	-	-	-	-	-	-	-
DIRECCIÓN DE SUPERVISIÓN	1,766,225	1,766,225	1,700,908	65,317	-	-	-	-	-	-	-
DIRECCIÓN DE NORMATIVIDAD Y PROFESIONALIZACIÓN	1,549,373	1,549,373	1,490,280	59,093	-	-	-	-	-	-	-
DIRECCIÓN DE REGISTRO	2,252,533	2,252,533	1,920,016	332,517	-	-	-	-	-	-	-
SISTEMA DE INTELIGENCIA PARA LA PREVENCIÓN Y ATENCIÓN DEL DELITO	79,423,499	29,423,499	27,607,333	1,816,166	-	-	50,000,000	-	-	50,000,000	-
DIRECCIÓN GENERAL DE INTELIGENCIA E INVESTIGACIÓN	807,552	807,552	747,621	59,931	-	-	-	-	-	-	-
DIRECCIÓN DE INTELIGENCIA	1,525,151	1,525,151	1,445,792	79,359	-	-	-	-	-	-	-
DIRECCIÓN DE INVESTIGACIÓN	1,563,364	1,563,364	1,482,892	80,472	-	-	-	-	-	-	-
DIRECCIÓN DE SERVICIOS A LA OPERACIÓN	1,136,808	1,136,808	1,067,983	68,825	-	-	-	-	-	-	-
DIRECCIÓN GENERAL DE ANÁLISIS CRIMINAL	807,552	807,552	747,621	59,931	-	-	-	-	-	-	-
DIRECCIÓN DE ANÁLISIS	1,457,915	1,457,915	1,380,515	77,400	-	-	-	-	-	-	-
DIRECCIÓN DE INCIDENCIAS DELICTIVAS	1,192,339	1,192,339	1,121,990	70,349	-	-	-	-	-	-	-
DIRECCIÓN DE PROSPECTIVAS Y GRUPOS ESPECIALES	1,483,958	1,483,958	1,405,799	78,159	-	-	-	-	-	-	-



CLASIFICACIÓN FUNCIONAL - PROGRAMÁTICA POR TIPO Y RUBRO DE GASTO

SEGURIDAD PÚBLICA - SECRETARÍA DE SEGURIDAD PÚBLICA

(PESOS)

FI / FN / SF / PP / AI / UR	Gasto Total	Gasto Corriente					Gasto Capital				Pensiones y Jubilaciones
		Suma	Servicios Personales	Gasto de Operación	Trans. Asig. Sub. y Otras Ayudas	Otros Corrientes	Suma	Inversión Pública	Trans. Asig. Sub. y Otras Ayudas	Otros Inversión	
DIRECCIÓN DE POLICÍA ESTATAL CIBERNÉTICA	1,297,226	1,297,226	1,133,049	164,177	-	-	-	-	-	-	-
CENTRO DE CONTROL, COMANDO, COORDINACIÓN, COMUNICACIONES, CÓMPUTO E INTELIGENCIA	54,135,305	4,135,305	3,555,298	580,007	-	-	50,000,000	-	-	50,000,000	-
DIRECCIÓN DE TELECOMUNICACIONES	14,016,329	14,016,329	13,518,773	497,556	-	-	-	-	-	-	-
SISTEMA ESTATAL DE RESPUESTA A EMERGENCIAS Y DENUNCIA ANÓNIMA	41,836,523	41,836,523	40,622,985	1,213,538	-	-	-	-	-	-	-
DIRECCIÓN DE EMERGENCIAS	41,836,523	41,836,523	40,622,985	1,213,538	-	-	-	-	-	-	-
PROFESIONALIZACIÓN Y MEJORAMIENTO DEL CUERPO DE SEGURIDAD PÚBLICA ESTATAL	56,283,701	56,283,701	6,049,813	50,233,888	-	-	-	-	-	-	-
DIRECCIÓN DE ACADEMIA ESTATAL DE SEGURIDAD PÚBLICA	54,856,240	54,856,240	4,698,772	50,157,468	-	-	-	-	-	-	-
DIRECCIÓN DE DESARROLLO POLICIAL	1,427,461	1,427,461	1,351,041	76,420	-	-	-	-	-	-	-
CONTROL Y SEGUIMIENTO DE LAS ACTIVIDADES DE PLANEACIÓN ESTRATÉGICA Y DESARROLLO INSTITUCIONAL	950,870	950,870	866,482	84,388	-	-	-	-	-	-	-
DIRECCIÓN DE COORDINACIÓN INTERINSTITUCIONAL	950,870	950,870	866,482	84,388	-	-	-	-	-	-	-
M001 APOYO ADMINISTRATIVO Y JURÍDICO	77,081,336	77,081,336	14,942,344	62,138,992	-	-	-	-	-	-	-
DISEÑAR Y DIRIGIR LAS POLÍTICAS DE SEGURIDAD PÚBLICA Y ESTRATEGIAS PARA SU IMPLEMENTACIÓN	74,274,455	74,274,455	12,327,395	61,947,060	-	-	-	-	-	-	-
OFICINA DEL C. SECRETARIO	74,274,455	74,274,455	12,327,395	61,947,060	-	-	-	-	-	-	-
SERVICIOS DE APOYO ADMINISTRATIVO Y JURÍDICO	2,806,881	2,806,881	2,614,949	191,932	-	-	-	-	-	-	-
DIRECCIÓN GENERAL DE ASUNTOS JURÍDICOS	2,806,881	2,806,881	2,614,949	191,932	-	-	-	-	-	-	-
PROTECCIÓN CIVIL	87,351,237	87,351,237	84,954,980	2,396,257	-	-	-	-	-	-	-
E014 SISTEMA POLICIAL	87,351,237	87,351,237	84,954,980	2,396,257	-	-	-	-	-	-	-
AUXILIAR A LA POBLACIÓN EN SITUACIÓN DE RIESGO EN MATERIA DE SINIESTROS Y DESASTRES NATURALES	87,351,237	87,351,237	84,954,980	2,396,257	-	-	-	-	-	-	-
DIRECCIÓN DE LA POLICÍA ESTATAL BOMBEROS	87,351,237	87,351,237	84,954,980	2,396,257	-	-	-	-	-	-	-
OTROS ASUNTOS DE ORDEN PÚBLICO Y SEGURIDAD	23,929,664	23,929,664	22,846,287	1,083,377	-	-	-	-	-	-	-
E012 PROGRAMA NACIONAL DE PREVENCIÓN DEL DELITO	1,494,916	1,494,916	1,416,438	78,478	-	-	-	-	-	-	-
IMAGEN PÚBLICA Y COMUNICACIÓN	1,494,916	1,494,916	1,416,438	78,478	-	-	-	-	-	-	-
DIRECCIÓN DE IMAGEN PÚBLICA INSTITUCIONAL	1,494,916	1,494,916	1,416,438	78,478	-	-	-	-	-	-	-
E013 REINSERCIÓN SOCIAL	1,956,406	1,956,406	1,865,854	90,552	-	-	-	-	-	-	-
CENTROS PENITENCIARIOS DEL ESTADO Y REINSERCIÓN	1,956,406	1,956,406	1,865,854	90,552	-	-	-	-	-	-	-
DIRECCIÓN DE MEDIDAS CAUTELARES Y POLICÍA ESTATAL PROCESAL	1,956,406	1,956,406	1,865,854	90,552	-	-	-	-	-	-	-
E014 SISTEMA POLICIAL	20,478,342	20,478,342	19,563,995	914,347	-	-	-	-	-	-	-



CLASIFICACIÓN FUNCIONAL - PROGRAMÁTICA POR TIPO Y RUBRO DE GASTO

SEGURIDAD PÚBLICA - SECRETARÍA DE SEGURIDAD PÚBLICA

(PESOS)

FI / FN / SF / PP / AI / UR	Gasto Total	Gasto Corriente					Gasto Capital				Pensiones y Jubilaciones
		Suma	Servicios Personales	Gasto de Operación	Trans. Asig. Sub. y Otras Ayudas	Otros Corrientes	Suma	Inversión Pública	Trans. Asig. Sub. y Otras Ayudas	Otros Inversión	
PROMOVER LA APLICACIÓN DE POLÍTICAS PÚBLICAS DE SEGURIDAD PÚBLICA	4,946,785	4,946,785	4,815,038	131,747	-	-	-	-	-	-	-
SUBSECRETARÍA DE DESARROLLO INSTITUCIONAL Y ADMINISTRACIÓN POLICIAL	4,946,785	4,946,785	4,815,038	131,747	-	-	-	-	-	-	-
ANALIZAR E IDENTIFICAR TENDENCIAS, ESTRUCTURAS Y MODUS OPERANDI DE ORGANIZACIONES DELICTIVAS	3,196,910	3,196,910	3,051,863	145,047	-	-	-	-	-	-	-
DIRECCIÓN DE INFORMACIÓN DE OPERACIONES Y ESTADÍSTICA	1,293,734	1,293,734	1,229,449	64,285	-	-	-	-	-	-	-
DIRECCIÓN DE APOYO TÉCNICO Y LOGÍSTICO	1,903,176	1,903,176	1,822,414	80,762	-	-	-	-	-	-	-
SISTEMA DE INTELIGENCIA PARA LA PREVENCIÓN Y ATENCIÓN DEL DELITO	6,416,159	6,416,159	6,168,743	247,416	-	-	-	-	-	-	-
DIRECCIÓN GENERAL DE SERVICIOS TÉCNICOS	4,890,657	4,890,657	4,722,704	167,953	-	-	-	-	-	-	-
DIRECCIÓN DE TECNOLOGÍAS POLICIALES	1,525,502	1,525,502	1,446,039	79,463	-	-	-	-	-	-	-
CONTROL Y SEGUIMIENTO DE LAS ACTIVIDADES DE PLANEACIÓN ESTRATÉGICA Y DESARROLLO INSTITUCIONAL	4,415,549	4,415,549	4,182,288	233,261	-	-	-	-	-	-	-
DIRECCIÓN GENERAL DE PLANEACIÓN ESTRATÉGICA Y DESARROLLO INSTITUCIONAL	1,122,400	1,122,400	1,054,058	68,342	-	-	-	-	-	-	-
DIRECCIÓN DE PLANEACIÓN ESTRATÉGICA	1,777,802	1,777,802	1,691,862	85,940	-	-	-	-	-	-	-
DIRECCIÓN DE DESARROLLO INSTITUCIONAL	1,515,347	1,515,347	1,436,368	78,979	-	-	-	-	-	-	-
VIGILAR Y CONTROLAR LA APLICACIÓN DE PROCEDIMIENTOS	1,502,939	1,502,939	1,346,063	156,876	-	-	-	-	-	-	-
DIRECCIÓN GENERAL DE ASUNTOS INTERNOS	1,502,939	1,502,939	1,346,063	156,876	-	-	-	-	-	-	-
OTROS SERVICIOS GENERALES	131,713,638	131,713,638	23,213,249	108,362,889	137,500	-	-	-	-	-	-
SERVICIOS REGISTRALES, ADMINISTRATIVOS Y PATRIMONIALES	131,713,638	131,713,638	23,213,249	108,362,889	137,500	-	-	-	-	-	-
M001 APOYO ADMINISTRATIVO Y JURÍDICO	131,713,638	131,713,638	23,213,249	108,362,889	137,500	-	-	-	-	-	-
SERVICIOS DE APOYO ADMINISTRATIVO Y JURÍDICO	131,713,638	131,713,638	23,213,249	108,362,889	137,500	-	-	-	-	-	-
DIRECCIÓN GENERAL DE ADMINISTRACIÓN	17,759,732	17,759,732	16,763,923	995,809	-	-	-	-	-	-	-
DIRECCIÓN DE DESARROLLO HUMANO	3,417,922	3,417,922	3,192,827	87,595	137,500	-	-	-	-	-	-
DIRECCIÓN DE PROGRAMACIÓN Y PRESUPUESTO	1,494,525	1,494,525	1,416,058	78,467	-	-	-	-	-	-	-
DIRECCIÓN DE RECURSOS MATERIALES Y SERVICIOS GENERALES	109,041,459	109,041,459	1,840,441	107,201,018	-	-	-	-	-	-	-



CLASIFICACIÓN PROGRAMÁTICA - ADMINISTRATIVA POR TIPO Y RUBRO DE GASTO

SEGURIDAD PÚBLICA - SECRETARÍA DE SEGURIDAD PÚBLICA

(PESOS)

Programas Presupuestarios por Tipología	Gasto Total	Gasto Corriente					Gasto Capital				Pensiones y Jubilaciones
		Suma	Servicios Personales	Gasto de Operación	Trans. Asig. Sub. y Otras Ayudas	Otros Corrientes	Suma	Inversión Pública	Trans. Asig. Sub. y Otras Ayudas	Otros Inversión	
TOTAL	3,661,464,494	3,611,464,494	1,981,256,262	1,601,294,901	28,913,331	-	50,000,000	-	-	50,000,000	-
PROGRAMAS	3,661,464,494	3,611,464,494	1,981,256,262	1,601,294,901	28,913,331	-	50,000,000	-	-	50,000,000	-
DESEMPEÑO DE LAS FUNCIONES	3,452,669,520	3,402,669,520	1,943,100,669	1,430,793,020	28,775,831	-	50,000,000	-	-	50,000,000	-
E PRESTACIÓN DE SERVICIOS PÚBLICOS	3,452,669,520	3,402,669,520	1,943,100,669	1,430,793,020	28,775,831	-	50,000,000	-	-	50,000,000	-
E012 PROGRAMA NACIONAL DE PREVENCIÓN DEL DELITO	4,442,458	4,442,458	4,076,395	366,063	-	-	-	-	-	-	-
5200 DIRECCIÓN GENERAL DE VINCULACIÓN, PREVENCIÓN DEL DELITO Y RELACIONES PÚBLICAS	807,552	807,552	747,621	59,931	-	-	-	-	-	-	-
5201 DIRECCIÓN ESPECIALIZADA DE AUXILIO A LA VIOLENCIA DE GÉNERO	894,048	894,048	831,609	62,439	-	-	-	-	-	-	-
5202 DIRECCIÓN DE PREVENCIÓN DEL DELITO Y VINCULACIÓN	1,245,942	1,245,942	1,080,727	165,215	-	-	-	-	-	-	-
5203 DIRECCIÓN DE IMAGEN PÚBLICA INSTITUCIONAL	1,494,916	1,494,916	1,416,438	78,478	-	-	-	-	-	-	-
E013 REINSERCIÓN SOCIAL	552,992,881	552,992,881	371,928,308	172,827,295	8,237,278	-	-	-	-	-	-
3000 SUBSECRETARÍA DE CENTROS PENITENCIARIOS	23,611,559	23,611,559	7,261,094	8,113,187	8,237,278	-	-	-	-	-	-
3001 DIRECCIÓN DE SUPERVISIÓN DE CENTROS PENITENCIARIOS	1,600,534	1,600,534	1,070,435	530,099	-	-	-	-	-	-	-
3002 DIRECCIÓN TÉCNICA	1,458,094	1,458,094	1,322,278	135,816	-	-	-	-	-	-	-
3003 DIRECCIÓN DEL CENTRO PENITENCIARIO DE PUEBLA	220,023,135	220,023,135	130,369,099	89,654,036	-	-	-	-	-	-	-
3004 DIRECCIÓN DEL CENTRO PENITENCIARIO DE TEPEXI DE RODRÍGUEZ	196,268,719	196,268,719	158,076,285	38,192,434	-	-	-	-	-	-	-
3005 DIRECCIÓN DEL CENTRO PENITENCIARIO DE CIUDAD SERDÁN	80,339,445	80,339,445	58,272,751	22,066,694	-	-	-	-	-	-	-
3006 DIRECCIÓN DEL CENTRO DE INTERNAMIENTO ESPECIALIZADO PARA ADOLESCENTES	27,734,989	27,734,989	13,690,512	14,044,477	-	-	-	-	-	-	-
3007 DIRECCIÓN DE MEDIDAS CAUTELARES Y POLICÍA ESTATAL PROCESAL	1,956,406	1,956,406	1,865,854	90,552	-	-	-	-	-	-	-
E014 SISTEMA POLICIAL	2,895,234,181	2,845,234,181	1,567,095,966	1,257,599,662	20,538,553	-	50,000,000	-	-	50,000,000	-
1200 DIRECCIÓN GENERAL DE ASUNTOS INTERNOS	1,502,939	1,502,939	1,346,063	156,876	-	-	-	-	-	-	-
2000 SUBSECRETARÍA DE COORDINACIÓN Y OPERACIÓN POLICIAL	17,546,091	17,546,091	15,970,339	437,199	1,138,553	-	-	-	-	-	-
2100 DIRECCIÓN GENERAL DE LA POLICÍA ESTATAL PREVENTIVA	71,250,112	71,250,112	747,621	70,502,491	-	-	-	-	-	-	-
2101 DIRECCIÓN DE LA POLICÍA ESTATAL DE VIALIDAD	205,989,248	205,989,248	200,634,333	5,354,915	-	-	-	-	-	-	-
2102 DIRECCIÓN DE OPERACIONES POLICIALES	2,240,508,850	2,240,508,850	1,136,269,549	1,084,839,301	19,400,000	-	-	-	-	-	-
2103 DIRECCIÓN DE GRUPOS ESPECIALES	3,618,017	3,618,017	1,575,084	2,042,933	-	-	-	-	-	-	-



CLASIFICACIÓN PROGRAMÁTICA - ADMINISTRATIVA POR TIPO Y RUBRO DE GASTO

SEGURIDAD PÚBLICA - SECRETARÍA DE SEGURIDAD PÚBLICA

(PESOS)

Programas Presupuestarios por Tipología	Gasto Total	Gasto Corriente					Gasto Capital				Pensiones y Jubilaciones
		Suma	Servicios Personales	Gasto de Operación	Trans. Asig. Sub. y Otras Ayudas	Otros Corrientes	Suma	Inversión Pública	Trans. Asig. Sub. y Otras Ayudas	Otros Inversión	
2104 COORDINACIÓN DE DESPLIEGUE TERRITORIAL	702,774	702,774	554,543	148,231	-	-	-	-	-	-	-
2105 DIRECCIÓN DE LA POLICÍA ESTATAL TURÍSTICA	2,338,407	2,338,407	2,188,575	149,832	-	-	-	-	-	-	-
2106 DIRECCIÓN DE LA POLICÍA ESTATAL BOMBEROS	87,351,237	87,351,237	84,954,980	2,396,257	-	-	-	-	-	-	-
2200 DIRECCIÓN GENERAL DE PROTECCIÓN Y COORDINACIÓN INTERINSTITUCIONAL	807,552	807,552	747,621	59,931	-	-	-	-	-	-	-
2201 DIRECCIÓN DE SEGURIDAD A INSTALACIONES Y PROTECCIÓN A FUNCIONARIOS	1,800,064	1,800,064	1,693,087	106,977	-	-	-	-	-	-	-
2202 DIRECCIÓN DE COORDINACIÓN INTERINSTITUCIONAL	950,870	950,870	866,482	84,388	-	-	-	-	-	-	-
2300 DIRECCIÓN GENERAL DE CONTROL POLICIAL	858,564	858,564	747,621	110,943	-	-	-	-	-	-	-
2301 DIRECCIÓN DE INFORMACIÓN DE OPERACIONES Y ESTADÍSTICA	1,293,734	1,293,734	1,229,449	64,285	-	-	-	-	-	-	-
2302 DIRECCIÓN DE APOYO TÉCNICO Y LOGÍSTICO	1,903,176	1,903,176	1,822,414	80,762	-	-	-	-	-	-	-
2400 DIRECCIÓN GENERAL DE SEGURIDAD PRIVADA	981,449	981,449	838,618	142,831	-	-	-	-	-	-	-
2401 DIRECCIÓN DE SUPERVISIÓN	1,766,225	1,766,225	1,700,908	65,317	-	-	-	-	-	-	-
2402 DIRECCIÓN DE NORMATIVIDAD Y PROFESIONALIZACIÓN	1,549,373	1,549,373	1,490,280	59,093	-	-	-	-	-	-	-
2403 DIRECCIÓN DE REGISTRO	2,252,533	2,252,533	1,920,016	332,517	-	-	-	-	-	-	-
4000 SUBSECRETARÍA DE INTELIGENCIA E INVESTIGACIÓN	20,940,750	20,940,750	20,352,183	588,567	-	-	-	-	-	-	-
4100 DIRECCIÓN GENERAL DE INTELIGENCIA E INVESTIGACIÓN	807,552	807,552	747,621	59,931	-	-	-	-	-	-	-
4101 DIRECCIÓN DE INTELIGENCIA	1,525,151	1,525,151	1,445,792	79,359	-	-	-	-	-	-	-
4102 DIRECCIÓN DE INVESTIGACIÓN	1,563,364	1,563,364	1,482,892	80,472	-	-	-	-	-	-	-
4103 DIRECCIÓN DE SERVICIOS A LA OPERACIÓN	1,136,808	1,136,808	1,067,983	68,825	-	-	-	-	-	-	-
4200 DIRECCIÓN GENERAL DE ANÁLISIS CRIMINAL	807,552	807,552	747,621	59,931	-	-	-	-	-	-	-
4201 DIRECCIÓN DE ANÁLISIS	1,457,915	1,457,915	1,380,515	77,400	-	-	-	-	-	-	-
4202 DIRECCIÓN DE INCIDENCIAS DELICTIVAS	1,192,339	1,192,339	1,121,990	70,349	-	-	-	-	-	-	-
4203 DIRECCIÓN DE PROSPECTIVAS Y GRUPOS ESPECIALES	1,483,958	1,483,958	1,405,799	78,159	-	-	-	-	-	-	-
4300 DIRECCIÓN GENERAL DE SERVICIOS TÉCNICOS	4,890,657	4,890,657	4,722,704	167,953	-	-	-	-	-	-	-
4301 DIRECCIÓN DE TECNOLOGÍAS POLICIALES	1,525,502	1,525,502	1,446,039	79,463	-	-	-	-	-	-	-



CLASIFICACIÓN PROGRAMÁTICA - ADMINISTRATIVA POR TIPO Y RUBRO DE GASTO

SEGURIDAD PÚBLICA - SECRETARÍA DE SEGURIDAD PÚBLICA

(PESOS)

Programas Presupuestarios por Tipología	Gasto Total	Gasto Corriente					Gasto Capital				Pensiones y Jubilaciones
		Suma	Servicios Personales	Gasto de Operación	Trans. Asig. Sub. y Otras Ayudas	Otros Corrientes	Suma	Inversión Pública	Trans. Asig. Sub. y Otras Ayudas	Otros Inversión	
4302 DIRECCIÓN DE POLICÍA ESTATAL CIBERNÉTICA	1,297,226	1,297,226	1,133,049	164,177	-	-	-	-	-	-	-
4400 CENTRO DE CONTROL, COMANDO, COORDINACIÓN, COMUNICACIONES, CÓMPUTO E INTELIGENCIA	54,135,305	4,135,305	3,555,298	580,007	-	-	50,000,000	-	-	50,000,000	-
4401 DIRECCIÓN DE EMERGENCIAS	41,836,523	41,836,523	40,622,985	1,213,538	-	-	-	-	-	-	-
4402 DIRECCIÓN DE TELECOMUNICACIONES	14,016,329	14,016,329	13,518,773	497,556	-	-	-	-	-	-	-
5000 SUBSECRETARÍA DE DESARROLLO INSTITUCIONAL Y ADMINISTRACIÓN POLICIAL	40,946,785	40,946,785	4,815,038	36,131,747	-	-	-	-	-	-	-
5100 DIRECCIÓN GENERAL DE PLANEACIÓN ESTRATÉGICA Y DESARROLLO INSTITUCIONAL	1,122,400	1,122,400	1,054,058	68,342	-	-	-	-	-	-	-
5101 DIRECCIÓN DE PLANEACIÓN ESTRATÉGICA	1,777,802	1,777,802	1,691,862	85,940	-	-	-	-	-	-	-
5102 DIRECCIÓN DE DESARROLLO INSTITUCIONAL	1,515,347	1,515,347	1,436,368	78,979	-	-	-	-	-	-	-
5103 DIRECCIÓN DE ACADEMIA ESTATAL DE SEGURIDAD PÚBLICA	54,856,240	54,856,240	4,698,772	50,157,468	-	-	-	-	-	-	-
5104 DIRECCIÓN DE DESARROLLO POLICIAL	1,427,461	1,427,461	1,351,041	76,420	-	-	-	-	-	-	-
ADMINISTRATIVOS Y DE APOYO	208,794,974	208,794,974	38,155,593	170,501,881	137,500	-	-	-	-	-	-
M APOYO AL PROCESO PRESUPUESTARIO Y PARA MEJORAR LA EFICIENCIA INSTITUCIONAL	208,794,974	208,794,974	38,155,593	170,501,881	137,500	-	-	-	-	-	-
M001 APOYO ADMINISTRATIVO Y JURÍDICO	208,794,974	208,794,974	38,155,593	170,501,881	137,500	-	-	-	-	-	-
1000 OFICINA DEL C. SECRETARIO	74,274,455	74,274,455	12,327,395	61,947,060	-	-	-	-	-	-	-
1100 DIRECCIÓN GENERAL DE ASUNTOS JURÍDICOS	2,806,881	2,806,881	2,614,949	191,932	-	-	-	-	-	-	-
7100 DIRECCIÓN GENERAL DE ADMINISTRACIÓN	17,759,732	17,759,732	16,763,923	995,809	-	-	-	-	-	-	-
7101 DIRECCIÓN DE DESARROLLO HUMANO	3,417,922	3,417,922	3,192,827	87,595	137,500	-	-	-	-	-	-
7102 DIRECCIÓN DE PROGRAMACIÓN Y PRESUPUESTO	1,494,525	1,494,525	1,416,058	78,467	-	-	-	-	-	-	-
7103 DIRECCIÓN DE RECURSOS MATERIALES Y SERVICIOS GENERALES	109,041,459	109,041,459	1,840,441	107,201,018	-	-	-	-	-	-	-



ANALÍTICO DE PLAZAS Y REMUNERACIONES
SEGURIDAD PÚBLICA - SECRETARÍA DE SEGURIDAD PÚBLICA
(PESOS)

Descripción	Análítico de Plazas				Percepciones Brutas						ISN
	Categoría	Plazas	Horas	Total A=(B+C*H)	Sueldos y Salarios B	Total C=(D+E+F+G)	Seguridad Social D	Medidas de Protección al Salario E	Fondo de Ahorro para el Retiro F	Condiciones de Trabajo, Contratos Colectivos y otras Remuneraciones G	
TOTAL		8,495		2,034,555,216	1,494,189,516	487,066,963	189,703,552	230,136,300	14,928,108	52,299,003	53,298,737
SECRETARIO	G0201	1	-	1,180,191	924,954.63	224,959	130,622	84,289	10,048	-	30,277
SUB-SECRETARIO	G0301	4	-	3,697,861	2,976,168.16	625,301	360,672	236,885	27,744	-	96,392
COORDINADOR EJECUTIVO	G0313	4	-	3,697,861	2,976,168.16	625,301	360,672	236,885	27,744	-	96,392
COORDINADOR GENERAL ESPECIALIZADO	G0314	1	-	832,806	655,052.52	156,325	90,168	59,221	6,936	-	21,428
DIRECTOR GENERAL	G0403	12	-	9,269,204	7,659,699.12	1,363,957	778,827	525,221	59,910	-	245,548
COORDINADOR CONSULTIVO	G0406	1	-	767,956	634,163.79	113,460	64,902	43,565	4,992	-	20,332
DIRECTOR DE AREA	G0501	40	-	24,091,123	20,337,395.64	3,106,605	1,739,462	1,233,338	133,805	-	647,122
ANALISTA ESPECIALIZADO	G0503	1	-	216,750	171,864.81	39,112	17,191	20,598	1,322	-	5,774
COORDINADOR GENERAL	G0504	1	-	767,956	634,163.79	113,460	64,902	43,565	4,992	-	20,332
ANALISTA ESPECIALIZADO CONSULTIVO "A"	G0509	18	-	11,051,598	9,360,433.00	1,393,826	782,758	550,856	60,212	-	297,339
ANALISTA ESPECIALIZADO	G0510	5	-	771,434	563,210.87	188,692	93,662	87,824	7,205	-	19,531
COORDINADOR CONFIANZA	G0607	9	-	1,406,142	1,032,449.88	337,893	164,408	151,838	12,647	9,000	35,799
SUB-DIRECTOR	G0801	54	-	18,557,533	15,550,064.58	2,508,950	1,338,742	1,067,228	102,980	-	498,519
SECRETARIO PARTICULAR DEL TITULAR	G0802	1	-	683,840	587,986.22	77,300	43,487	30,468	3,345	-	18,554
SUPERVISOR "A"	G0804	7	-	1,245,710	1,006,865.32	205,708	100,311	97,681	7,716	-	33,136
JEFE DE DEPARTAMENTO	G0805	122	-	33,331,844	26,852,459.66	5,591,987	2,659,912	2,245,865	204,609	481,600	887,398
ANALISTA ESPECIALIZADO CONSULTIVO "B"	G0807	21	-	7,017,514	5,866,130.40	963,320	520,622	402,650	40,048	-	188,063
ANALISTA ESPECIALIZADO CONSULTIVO "C"	G0808	10	-	2,667,362	2,188,971.92	407,539	218,026	172,742	16,771	-	70,851
ANALISTA DE COMPUTACION	G0810	2	-	311,292	235,821.34	67,303	28,660	36,438	2,205	-	8,168
SECRETARIO DE ACUERDOS	G0816	1	-	167,911	132,890.01	30,625	15,778	13,633	1,214	-	4,396
AUXILIAR ADMINISTRATIVO A	G0821	3	-	603,529	481,688.29	105,781	48,413	47,644	3,724	6,000	16,060
AUXILIAR ADMINISTRATIVO B	G0822	176	-	31,475,216	22,417,707.11	8,264,534	3,946,182	3,424,845	303,552	589,954	792,975
AUXILIAR ADMINISTRATIVO C	G0823	8	-	1,751,117	1,286,618.36	419,856	202,784	166,021	15,599	35,451	44,643
SECRETARIO AUXILIAR	G0904	1	-	231,596	198,034.96	27,248	13,787	12,400	1,061	-	6,313
SUPERVISOR	G1001	14	-	2,038,523	1,599,057.86	385,821	182,670	189,100	14,052	-	53,645
SUPERVISOR	G1003	1	-	85,427	55,188.00	28,200	14,349	12,748	1,104	-	2,038
PROGRAMADOR DE COMPUTACION	G1105	3	-	323,211	227,913.33	87,191	41,699	42,285	3,208	-	8,106
SECRETARIO AUXILIAR DE SEGURIDAD PUBLICA	G1202	23	-	5,225,530	4,016,948.70	1,069,425	415,849	575,587	31,988	46,000	139,156
CAPTURISTA	G1303	3	-	403,945	314,205.21	79,087	35,493	40,864	2,730	-	10,652
ANALISTA	G1304	5	-	924,067	775,713.52	123,294	59,155	59,589	4,550	-	25,059
SUB-INSPECTOR	G1305	36	-	10,066,188	7,401,913.37	2,398,149	862,842	1,118,852	66,372	350,082	266,125
CAPTURISTA	G1307	1	-	162,214	129,523.93	28,373	13,014	14,359	1,001	-	4,316
ANALISTA	G1308	7	-	813,236	591,369.88	201,037	91,095	102,935	7,007	-	20,829
SUBINSPECTOR "B"	G1309	10	-	2,589,519	1,909,994.40	612,763	276,120	295,403	21,240	20,000	66,762
AUXILIAR "C" DE SEGURIDAD PUBLICA	G1402	17	-	3,522,553	2,757,169.60	671,298	271,406	345,015	20,877	34,000	94,086
POLICIA SEGUNDO "A"	G1403	223	-	53,606,545	38,288,829.60	13,916,108	5,092,963	6,738,989	391,766	1,692,390	1,401,607
JEFE GENERAL (CERESO)	G2301	4	-	1,354,505	1,008,333.97	310,913	133,698	158,931	10,284	8,000	35,258

Descripción	Analítico de Plazas				Percepciones Brutas						ISN
	Categoría	Plazas	Horas	Total A=(B+C+H)	Sueldos y Salarios	Total	Seguridad Social	Medidas de Protección al Salario	Fondo de Ahorro para el Retiro	Condiciones de Trabajo, Contratos Colectivos y otras Remuneraciones	
					B	C=(D+E+F+G)	D	E	F	G	
JEFE DE GRUPO(CERESO)	G2302	23	-	6,753,273	4,867,714.95	1,709,339	652,872	794,405	50,221	211,840	176,219
SUPERVISOR (CERESO)	G2303	77	-	20,036,203	14,497,972.12	5,016,143	1,960,358	2,452,011	150,797	452,977	522,089
CUSTODIO	G2304	1,091	-	243,962,849	175,878,377.91	61,745,150	24,433,338	31,248,958	1,879,488	4,183,366	6,339,321
OFICIAL "A"	G2401	90	-	21,780,738	15,695,169.28	5,517,800	2,123,971	2,618,103	163,382	612,343	567,769
POLICIA PRIMERO "A"	G2402	107	-	26,877,370	19,597,943.23	6,574,373	2,479,764	3,207,210	190,751	696,648	705,054
POLICIA "A"	G2403	3,169	-	739,484,076	545,331,041.75	174,840,791	70,970,896	85,824,593	5,459,300	12,586,003	19,312,242
POLICIA TERCERO "A"	G2404	367	-	88,740,189	65,065,534.69	21,350,524	8,306,120	10,552,462	638,932	1,853,009	2,324,130
POLICIA "B"	G2405	707	-	161,782,744	115,491,710.54	42,075,561	15,833,520	19,891,416	1,217,963	5,132,663	4,215,472
POLICIA TERCERO "B"	G2406	57	-	13,185,886	9,450,255.44	3,392,671	1,310,147	1,667,604	100,781	314,139	342,960
POLICIA SEGUNDO "B"	G2407	41	-	9,562,083	6,908,299.21	2,405,686	969,506	1,166,378	74,577	195,225	248,097
POLICIA PRIMERO "B"	G2408	41	-	10,149,891	7,353,601.84	2,532,985	1,030,524	1,240,083	79,271	183,108	263,304
SUB-OFICIAL "B"	G2409	41	-	10,736,371	7,716,374.94	2,741,805	1,100,496	1,350,403	84,654	206,253	278,191
OFICIAL "B"	G2410	11	-	1,816,650	1,360,010.93	409,171	173,556	169,445	13,350	52,820	47,468
OFICIAL DE OPERACION B	G2411	332	-	84,548,290	61,477,362.92	20,846,189	7,582,349	9,326,405	583,258	3,354,178	2,224,738
OFICIAL DE INVESTIGACION C	G2412	325	-	96,909,836	73,895,020.16	20,428,452	7,531,992	8,990,295	579,384	3,326,782	2,586,364
OFICIAL DE ANALISIS TACTICO D	G2413	75	-	30,425,827	25,159,321.67	4,435,834	1,769,976	2,088,290	136,152	441,416	830,671
ANALISTA DE INFORMACION CRIMINAL	G2414	69	-	16,862,681	12,816,151.91	3,603,853	1,545,280	1,784,348	118,868	155,357	442,676
POLICIA CIBERNETICA	G2415	15	-	4,083,104	3,179,810.14	795,272	347,630	390,901	26,741	30,000	108,021
SUB-OFICIAL "A"	G2416	25	-	5,980,681	4,197,741.79	1,627,094	585,000	783,588	45,000	213,506	155,845
OFICIAL "B"	G2417	13	-	3,528,338	2,570,889.30	865,781	353,886	425,673	27,222	59,000	91,667
JEFE DE OFICINA (BOMBEROS)	G2504	3	-	543,170	401,005.09	128,456	67,336	55,941	5,180	-	13,708
AUXILIAR DE OFICINA (BOMBEROS)	G2505	16	-	4,351,279	3,064,575.00	1,174,289	456,568	553,177	35,121	129,423	112,415
OFICIAL "C"	G2506	24	-	6,776,627	4,434,770.33	2,164,652	643,144	833,659	49,473	638,376	177,204
SUB-OFICIAL "C1"	G2507	34	-	9,057,012	5,976,277.92	2,844,538	879,934	1,140,647	67,687	756,270	236,196
SUB-OFICIAL "C2"	G2508	11	-	2,711,543	1,829,414.40	811,572	268,451	342,615	20,650	179,856	70,557
POLICIA SEGUNDO "C"	G2509	96	-	22,723,626	15,850,125.06	6,284,496	2,322,478	2,997,884	178,652	785,482	589,005
POLICIA TERCERO "C"	G2510	117	-	25,273,478	18,298,564.59	6,320,695	2,611,131	3,088,268	200,856	420,440	654,218
POLICIA "C"	G2511	27	-	5,815,215	4,171,512.44	1,493,228	602,569	737,963	46,351	106,345	150,475
POLICIA "C"	G2512	12	-	2,599,401	1,833,855.84	698,235	267,808	346,696	20,601	63,130	67,310
SECRETARIA (BOMBERO)	G2513	10	-	1,843,894	1,360,257.79	435,381	173,753	228,262	13,366	20,000	48,256
INSPECTOR	G2601	42	-	11,701,384	8,087,090.24	3,306,043	1,038,230	1,357,493	79,864	830,456	308,251
COORDINADOR OPERATIVO	G2701	5	-	1,577,905	1,231,544.06	304,104	117,998	131,028	9,077	46,000	42,257
SUPERVISOR OPERATIVO "A"	G2702	8	-	2,308,690	1,825,056.48	422,206	185,403	206,541	14,262	16,000	61,428
SUPERVISOR OPERATIVO "B"	G2703	12	-	3,803,958	2,831,523.57	874,221	401,095	418,272	30,853	24,000	98,214
SUPERVISOR OPERATIVO "C"	G2704	3	-	776,856	572,998.32	183,829	82,836	88,621	6,372	6,000	20,029
OPERADOR "A"	G2705	12	-	3,110,386	2,276,996.65	752,899	322,096	346,026	24,777	60,000	80,491
OPERADOR "B"	G2706	8	-	1,830,730	1,348,590.72	434,831	191,743	212,339	14,749	16,000	47,308
OPERADOR "C"	G2707	22	-	4,935,554	3,628,429.20	1,179,656	519,193	576,525	39,938	44,000	127,469



ANALÍTICO DE PLAZAS Y REMUNERACIONES
SEGURIDAD PÚBLICA - SECRETARÍA DE SEGURIDAD PÚBLICA
(PESOS)

Descripción	Análítico de Plazas				Percepciones Brutas						ISN
	Categoría	Plazas	Horas	Total A=(B+C+H)	Sueldos y Salarios B	Total C=(D+E+F+G)	Seguridad Social D	Medidas de Protección al Salario E	Fondo de Ahorro para el Retiro F	Condiciones de Trabajo, Contratos Colectivos y otras Remuneraciones G	
OPERADOR INTERVENIENTE	G2708	151	-	32,044,924	23,483,072.21	7,734,578	3,381,699	3,790,748	260,131	302,000	827,274
OPERADOR AUXILIAR	G2709	1	-	161,921	116,524.80	41,225	17,375	20,513	1,337	2,000	4,171
OFICIAL "M"	G0003	4	-	1,199,353	449,292.00	718,745	115,303	123,209	8,869	471,364	31,316
OFICIAL "R"	G0020	31	-	10,558,415	4,151,336.71	6,132,529	1,051,346	1,193,872	80,873	3,806,437	274,549
OFICIAL "I"	G0907	8	-	2,167,647	750,456.00	1,360,132	193,715	243,081	14,901	908,435	57,059
OFICIAL "E"	G0911	26	-	6,489,511	2,196,160.90	4,121,241	538,961	664,583	41,459	2,876,237	172,110
OFICIAL "A"	G1301	19	-	4,628,009	1,494,519.56	3,009,505	344,713	380,635	26,516	2,257,641	123,984
HONORARIOS	H0001	2	-	371,914	310,308.42	50,947	-	44,975	5,973	-	10,658
HONORARIOS	H0004	3	-	595,192	511,197.70	66,882	-	59,214	7,668	-	17,112
HONORARIOS	H0007	3	-	496,644	405,146.15	77,737	17,431	53,528	6,778	-	13,760
HONORARIOS	H0013	1	-	120,731	99,204.00	18,068	-	16,084	1,984	-	3,459
HONORARIOS	H0020	54	-	7,517,795	6,250,855.85	1,055,544	164,133	795,675	95,736	-	211,396
HONORARIOS	H0025	7	-	752,785	609,426.26	122,141	12,758	97,809	11,575	-	21,217
HONORARIOS	H0031	21	-	2,451,124	2,042,955.80	338,436	24,138	281,448	32,851	-	69,732
HONORARIOS	H0037	12	-	1,373,893	1,150,671.92	184,057	11,460	154,774	17,824	-	39,163
HONORARIOS	H0043	1	-	89,791	73,020.00	14,199	-	12,738	1,460	-	2,573
HONORARIOS	H0044	93	-	9,012,209	7,384,793.38	1,371,567	103,412	1,143,497	124,657	-	255,849
HONORARIOS	H0052	13	-	1,178,211	961,074.84	183,824	18,727	149,319	15,778	-	33,312
HONORARIOS	H0058	11	-	1,442,113	1,234,208.02	167,274	34,736	120,157	12,382	-	40,631
HONORARIOS	H0065	2	-	275,641	237,478.41	30,423	7,875	20,507	2,041	-	7,740
HONORARIOS	H0074	14	-	1,369,212	1,168,375.82	161,746	14,213	134,637	12,896	-	39,090
HONORARIOS	H0082	25	-	2,955,705	2,566,982.27	305,040	62,381	222,445	20,214	-	83,683
HONORARIOS	H0093	4	-	519,422	458,396.30	46,292	10,758	32,745	2,789	-	14,734
INSTRUCTOR Y COORDINADOR DE AYUDANTIA	G0315	1	-	924,465	744,042.04	156,325	90,168	59,221	6,936	-	24,098

Nota: La suma de los parciales puede no coincidir con el total, debido al redondeo.



CONSEJO ESTATAL DE COORDINACIÓN DEL SISTEMA NACIONAL DE SEGURIDAD PÚBLICA

Información Financiera Detallada | Gasto Programable



CLASIFICACIÓN ECONÓMICA POR CAPÍTULO Y TIPO DE GASTO
SEGURIDAD PÚBLICA - CONSEJO ESTATAL DE COORDINACIÓN DEL SISTEMA NACIONAL DE SEGURIDAD
PÚBLICA
(PESOS)

Capítulo	Total	Gasto Corriente	Gasto de Capital
TOTAL	375,647,567	375,647,567	-
SERVICIOS PERSONALES	69,143,853	69,143,853	-
MATERIALES Y SUMINISTROS	165,232,762	165,232,762	-
SERVICIOS GENERALES	141,270,952	141,270,952	-



CLASIFICACIÓN ADMINISTRATIVA - PROGRAMÁTICA POR TIPO Y RUBRO DE GASTO
SEGURIDAD PÚBLICA - CONSEJO ESTATAL DE COORDINACIÓN DEL SISTEMA NACIONAL DE SEGURIDAD PÚBLICA
PÚBLICA
(PESOS)

UR	PP	Gasto Total	Gasto Corriente					Gasto Capital				Pensiones y Jubilaciones
			Suma	Servicios Personales	Gasto de Operación	Trans. Asig. Sub. y Otras Ayudas	Otros Corrientes	Suma	Inversión Pública	Trans. Asig. Sub. y Otras Ayudas	Otros Inversión	
Total		375,647,567	375,647,567	69,143,853	306,503,714	-	-	-	-	-	-	-
CONSEJO ESTATAL DE COORDINACIÓN DEL SISTEMA NACIONAL DE SEGURIDAD PÚBLICA		375,647,567	375,647,567	69,143,853	306,503,714	-	-	-	-	-	-	-
E015	SEGURIDAD PÚBLICA	326,657,084	326,657,084	50,228,929	276,428,155	-	-	-	-	-	-	-
P003	COORDINACIÓN DE ACCIONES EMANADAS DEL SISTEMA NACIONAL DE SEGURIDAD PÚBLICA	48,990,483	48,990,483	18,914,924	30,075,559	-	-	-	-	-	-	-



CLASIFICACIÓN FUNCIONAL - PROGRAMÁTICA POR TIPO Y RUBRO DE GASTO

SEGURIDAD PÚBLICA - CONSEJO ESTATAL DE COORDINACIÓN DEL SISTEMA NACIONAL DE SEGURIDAD PÚBLICA

PÚBLICA
(PESOS)

FI / FN / SF / PP / AI / UR	Gasto Total	Gasto Corriente					Gasto Capital				Pensiones y Jubilaciones
		Suma	Servicios Personales	Gasto de Operación	Trans. Asig. Sub. y Otras Ayudas	Otros Corrientes	Suma	Inversión Pública	Trans. Asig. Sub. y Otras Ayudas	Otros Inversión	
TOTAL	375,647,567	375,647,567	69,143,853	306,503,714	-	-	-	-	-	-	-
GOBIERNO	375,647,567	375,647,567	69,143,853	306,503,714	-	-	-	-	-	-	-
ASUNTOS DE ORDEN PÚBLICO Y DE SEGURIDAD INTERIOR	375,647,567	375,647,567	69,143,853	306,503,714	-	-	-	-	-	-	-
SISTEMA NACIONAL DE SEGURIDAD PÚBLICA	375,647,567	375,647,567	69,143,853	306,503,714	-	-	-	-	-	-	-
E015 SEGURIDAD PÚBLICA	326,657,084	326,657,084	50,228,929	276,428,155	-	-	-	-	-	-	-
COORDINAR Y PROMOVER EL SISTEMA NACIONAL DE SEGURIDAD PÚBLICA EN EL ESTADO	326,657,084	326,657,084	50,228,929	276,428,155	-	-	-	-	-	-	-
CONSEJO ESTATAL DE COORDINACIÓN DEL SISTEMA NACIONAL DE SEGURIDAD PÚBLICA	326,657,084	326,657,084	50,228,929	276,428,155	-	-	-	-	-	-	-
P003 COORDINACIÓN DE ACCIONES EMANADAS DEL SISTEMA NACIONAL DE SEGURIDAD PÚBLICA	48,990,483	48,990,483	18,914,924	30,075,559	-	-	-	-	-	-	-
COORDINAR Y PROMOVER EL SISTEMA NACIONAL DE SEGURIDAD PÚBLICA EN EL ESTADO	48,990,483	48,990,483	18,914,924	30,075,559	-	-	-	-	-	-	-
CONSEJO ESTATAL DE COORDINACIÓN DEL SISTEMA NACIONAL DE SEGURIDAD PÚBLICA	48,990,483	48,990,483	18,914,924	30,075,559	-	-	-	-	-	-	-



CLASIFICACIÓN PROGRAMÁTICA - ADMINISTRATIVA POR TIPO Y RUBRO DE GASTO

SEGURIDAD PÚBLICA - CONSEJO ESTATAL DE COORDINACIÓN DEL SISTEMA NACIONAL DE SEGURIDAD PÚBLICA

(PESOS)

Programas Presupuestarios por Tipología	Gasto Total	Gasto Corriente				Gasto Capital				Pensiones y Jubilaciones
		Suma	Servicios Personales	Gasto de Operación	Trans. Asig. Sub. y Otras Ayudas	Otros Corrientes	Suma	Inversión Pública	Trans. Asig. Sub. y Otras Ayudas	
TOTAL	375,647,567	375,647,567	69,143,853	306,503,714	-	-	-	-	-	-
PROGRAMAS	375,647,567	375,647,567	69,143,853	306,503,714	-	-	-	-	-	-
DESEMPEÑO DE LAS FUNCIONES	375,647,567	375,647,567	69,143,853	306,503,714	-	-	-	-	-	-
E PRESTACIÓN DE SERVICIOS PÚBLICOS	326,657,084	326,657,084	50,228,929	276,428,155	-	-	-	-	-	-
E015 SEGURIDAD PÚBLICA	326,657,084	326,657,084	50,228,929	276,428,155	-	-	-	-	-	-
DA1C CONSEJO ESTATAL DE COORDINACIÓN DEL SISTEMA NACIONAL DE SEGURIDAD PÚBLICA	326,657,084	326,657,084	50,228,929	276,428,155	-	-	-	-	-	-
P PLANEACIÓN, SEGUIMIENTO Y EVALUACIÓN DE POLÍTICAS PÚBLICAS	48,990,483	48,990,483	18,914,924	30,075,559	-	-	-	-	-	-
P003 COORDINACIÓN DE ACCIONES EMANADAS DEL SISTEMA NACIONAL DE SEGURIDAD PÚBLICA	48,990,483	48,990,483	18,914,924	30,075,559	-	-	-	-	-	-
DA1C CONSEJO ESTATAL DE COORDINACIÓN DEL SISTEMA NACIONAL DE SEGURIDAD PÚBLICA	48,990,483	48,990,483	18,914,924	30,075,559	-	-	-	-	-	-

ANALÍTICO DE PLAZAS Y REMUNERACIONES

SEGURIDAD PÚBLICA - CONSEJO ESTATAL DE COORDINACIÓN DEL SISTEMA NACIONAL DE SEGURIDAD PÚBLICA

Descripción	Análítico de Plazas				Percepciones Brutas						ISN
	Categoría	Plazas	Horas	Total A=(B+C+H)	Sueldos y Salarios B	Total C=(D+E+F+G)	Seguridad Social D	Medidas de Protección al Salario E	Fondo de Ahorro para el Retiro F	Condiciones de Trabajo, Contratos Colectivos y otras Remuneraciones G	
TOTAL		275		70,888,066	59,992,722	8,865,591	-	7,665,736	1,199,854	-	2,029,753
SECRETARIO EJECUTIVO	SE0001	1	-	1,069,561	905,172.00	133,764	-	115,661	18,103	-	30,625
DIRECTOR GENERAL	FDG001	2	-	1,920,818	1,625,592.00	240,226	-	207,715	32,512	-	54,999
DIRECTORA DE AREA	DA002	2	-	1,390,425	1,176,720.00	173,893	-	150,359	23,534	-	39,812
DIRECTOR	FDA001	3	-	2,085,638	1,765,080.00	260,840	-	225,538	35,302	-	59,719
DIRECTOR	FDA002	2	-	1,143,875	968,064.00	143,058	-	123,697	19,361	-	32,753
SUBDIRECTOR	FS001	1	-	473,958	401,112.00	59,275	-	51,253	8,022	-	13,571
SUBDIRECTOR	FS002	5	-	2,080,392	1,760,640.00	260,183	-	224,971	35,213	-	59,568
SUBDIRECTOR	SB003	3	-	1,248,235	1,056,384.00	156,110	-	134,982	21,128	-	35,741
JEFE DE DEPARTAMENTO	FDJ003	1	-	253,697	214,704.00	31,728	-	27,434	4,294	-	7,264
JEFE DE DEPARTAMENTO	FJD001	6	-	1,955,132	1,654,632.00	244,518	-	211,425	33,093	-	55,982
JEFE DE DEPARTAMENTO	FJD002	4	-	1,219,366	1,031,952.00	152,500	-	131,861	20,639	-	34,914
JEFE DE DEPARTAMENTO	JD001	1	-	341,920	289,368.00	42,762	-	36,975	5,787	-	9,790
JEFE DE DEPARTAMENTO	JD002	6	-	1,768,946	1,497,062.40	221,233	-	191,291	29,941	-	50,651
JEFE DE DEPARTAMENTO	JD003	3	-	794,310	672,226.56	99,340	-	85,896	13,445	-	22,744
JEFA DE DEPARTAMENTO	JD004	2	-	434,455	367,680.00	54,335	-	46,981	7,354	-	12,440
ANALISTA ESPECIALIZADO CONSULTIVO B	FACB01	1	-	429,818	363,756.00	53,755	-	46,480	7,275	-	12,307
ANALISTA CONSULTIVO A	ACA001	2	-	1,066,314	902,424.00	133,358	-	115,310	18,048	-	30,532
ANALISTA CONSULTIVO A	ACA002	1	-	244,735	207,120.00	30,608	-	26,465	4,142	-	7,008
ANALISTA CONSULTIVO B	ACB001	1	-	304,841	257,988.00	38,125	-	32,965	5,160	-	8,729
ANALISTA CONSULTIVO B	AC002	1	-	232,428	196,704.00	29,068	-	25,134	3,934	-	6,655
SUPERVISOR	FACB03	19	-	5,159,420	4,366,428.00	645,261	-	557,933	87,329	-	147,731
ANALISTA	A0001	4	-	868,910	735,360.00	108,670	-	93,963	14,707	-	24,880
ANALISTA	A0002	1	-	212,690	180,000.00	26,600	-	23,000	3,600	-	6,090
ANALISTA	A0003	2	-	425,210	359,856.00	53,179	-	45,982	7,197	-	12,175
ANALISTA	A0004	22	-	4,438,046	3,755,928.00	555,043	-	479,924	75,119	-	127,076
ANALISTA	A0005	4	-	768,463	650,352.00	96,108	-	83,101	13,007	-	22,004
ANALISTA	A0006	4	-	744,812	630,336.00	93,150	-	80,543	12,607	-	21,326
ANALISTA	A0007	10	-	1,759,230	1,488,840.00	220,018	-	190,241	29,777	-	50,372
ANALISTA	A0008	2	-	315,093	266,664.00	39,407	-	34,074	5,333	-	9,022
ANALISTA	A0009	3	-	446,649	378,000.00	55,860	-	48,300	7,560	-	12,789
ANALISTA	A0010	2	-	216,065	182,856.00	27,022	-	23,365	3,657	-	6,187
ANALISTA	A0011	1	-	87,189	73,788.00	10,904	-	9,428	1,476	-	2,496
ANALISTA	FA002	106	-	26,599,294	22,511,040.00	3,326,631	-	2,876,410	450,221	-	761,623
ANALISTA	FA003	1	-	232,428	196,704.00	29,068	-	25,134	3,934	-	6,655
ANALISTA	FA004	2	-	1,061,920	898,705.44	132,809	-	114,835	17,974	-	30,406
ANALISTA	FA005	16	-	3,303,052	2,795,379.84	413,095	-	357,187	55,908	-	94,577
ANALISTA	FA006	3	-	528,180	447,000.00	66,057	-	57,117	8,940	-	15,124



ANALÍTICO DE PLAZAS Y REMUNERACIONES

SEGURIDAD PÚBLICA - CONSEJO ESTATAL DE COORDINACIÓN DEL SISTEMA NACIONAL DE SEGURIDAD PÚBLICA

Descripción	Análítico de Plazas				Percepciones Brutas						ISN
	Categoría	Plazas	Horas	Total	Sueldos y Salarios	Total	Seguridad Social	Medidas de Protección al Salario	Fondo de Ahorro para el Retiro	Condiciones de Trabajo, Contratos Colectivos y otras Remuneraciones	
				A=(B+C+H)							
ANALISTA	FA007	4	-	644,266	545,244.00	80,575	-	69,670	10,905	-	18,447
ANALISTA	FA008	4	-	656,933	555,963.84	82,159	-	71,040	11,119	-	18,810
ANALISTA	FA009	3	-	375,483	317,772.00	46,960	-	40,604	6,355	-	10,751
ANALISTA	FA010	1	-	91,568	77,494.56	11,452	-	9,902	1,550	-	2,622
ENLACE	FA011	12	-	1,115,302	943,882.44	139,485	-	120,607	18,878	-	31,935
ANALISTA	FACB02	1	-	378,998	320,746.75	47,399	-	40,984	6,415	-	10,852

Nota: La suma de los parciales puede no coincidir con el total, debido al redondeo.



RAMO: 06 FINANZAS

Información Financiera Detallada | Gasto Programable



SÍNTESIS

MISIÓN

Somos una Dependencia que, mediante la planeación, la captación, la aplicación y la evaluación de los recursos públicos, impulse el actuar gubernamental a la obtención de resultados, así como el desarrollo y beneficio equilibrado de todas las regiones del estado y su población.

CONTRIBUCIÓN AL PLAN ESTATAL DE DESARROLLO 2019-2024

Dentro del Plan Estatal de Desarrollo 2019-2024 (PED) se estableció el Eje Especial: Gobierno Democrático, Innovador y Transparente, que busca dotar de herramientas a las Instituciones de la Administración Pública para un correcto actuar, siendo efectivos y democráticos, en donde se propicie la participación ciudadana y se impidan los actos de corrupción; así como impulsar un gobierno moderno.

El Ramo 06 Finanzas, a través de sus Programas Presupuestarios se alinea al PED de la siguiente manera:

Eje Especial: Gobierno Democrático, Innovador y Transparente.

Objetivo: 5. Contribuir a un gobierno abierto que garantice el combate a la corrupción y la eficiencia en la gestión gubernamental, con perspectiva de género e interseccionalidad.

Estrategia: 1. Instrumentar un modelo de gobierno digital, transparente e innovador en beneficio de la ciudadanía para incrementar la eficiencia gubernamental.

Estrategia: 2. Mejorar la captación y ejercicio de los recursos públicos para orientarlos al desarrollo integral de la Entidad.

Estrategia: 3. Fortalecer los mecanismos de planeación, control, evaluación y fiscalización en el sector gubernamental para la mejora continua y el combate a la corrupción e impunidad.

Líneas de acción:

1.2: Simplificar los trámites y servicios estatales a través de la reducción de tiempos, costos y requisitos.

2.2: Impulsar la recaudación de los ingresos públicos mediante esquemas de tributación eficientes que promuevan el cumplimiento voluntario y oportuno de obligaciones, y minimicen la evasión fiscal.

3.2: Fortalecer la coordinación interinstitucional para promover una mayor transparencia y rendición de cuentas en el ejercicio de los recursos públicos.

SÍNTESIS

3.3: Impulsar que los planes y programas de desarrollo en su elaboración y evaluación estén sustentados metodológicamente, considerando un esquema de participación con interseccionalidad.

PRINCIPALES PROGRAMAS PRESUPUESTARIOS

- **E017** Modernización del Registro Público de la Propiedad. Está dirigido a las personas físicas y/o morales con la necesidad de realizar alguna transacción inmobiliaria, a fin de que cuenten con trámites registrales eficaces y eficientes, modernos y que los mismos les brinden certeza jurídica.
- **E018** Implementación de la Actividad Catastral en el Estado de Puebla. Está dirigido a la ciudadanía en general, con la finalidad de brindar operaciones registrales y catastrales con certeza jurídica.
- **G001** Recaudación Eficiente. Tiene por objeto mejorar la captación de ingresos públicos con esquemas de tributación eficientes que promuevan el cumplimiento voluntario y oportuno de obligaciones y minimicen la evasión fiscal; a fin de obtener mayores recursos en favor de programas de impacto socioeconómico en el Estado.
- **P004** Gestión para Resultados de la Administración Pública. Está orientado a las Dependencias, Entidades y Entes que ejercen gasto público en el Gobierno Estatal, coordinando la asignación de recursos públicos en el presupuesto de egresos con base en los resultados de los Programas Presupuestarios, lo cual permite fortalecer su alineación con los Ejes, Objetivos Estrategias y Líneas de Acción del Plan Estatal de Desarrollo, permite mejorar la Programación y Presupuestación a los Ejecutores de Gasto, así como llevar a cabo el Monitoreo de Indicadores de Desempeño.
- **P005** Planeación y Evaluación Estratégica. Tiene por objeto que las Dependencias y Entidades de las Administración Pública Estatal, así como los municipios, consoliden sus procesos de planeación estratégica y de evaluación, con el fin de fortalecer el modelo Gestión para Resultados en la Entidad.

ACCIONES Y PROYECTOS A DESARROLLAR

A través del Programa Presupuestario **E017** Modernización del Registro Público de la Propiedad, se continuará con la modernización registral, mediante la digitalización del acervo registral, creación de folios reales inmobiliarios y la vinculación de los mismos a través de la clave catastral.

Mediante el Programa Presupuestario **E018** Implementación de la Actividad Catastral en el Estado de Puebla, se fortalecerá la certeza

SÍNTESIS

jurídica de los ciudadanos a través de las operaciones registrales y catastrales, brindando trámites eficaces y eficientes, contribuyendo a la atracción económica en el Estado, mediante la generación de la cédula única registral y catastral.

Por medio del Programa Presupuestario **G001** Recaudación Eficiente, se definirá la política fiscal del estado y se recaudarán los ingresos locales, así como federales y municipales coordinados, a través de los diferentes canales de atención al contribuyente, el reforzamiento de las acciones de vigilancia de obligaciones y de auditoría en materia fiscal y aduanera, la actualización del marco jurídico y la coordinación institucional para distribuir de manera equitativa la carga impositiva. Asimismo, se realizarán las acciones necesarias para verificar la asignación de las transferencias federales que recibe el Estado; para defender los intereses del fisco estatal y para detectar operaciones con recursos de procedencia ilícita.

Mediante el Programa Presupuestario **P004** Gestión para Resultados de la Administración Pública, se prioriza el desarrollo del Estado mediante una correcta orientación de la Inversión Pública, la elaboración de la Iniciativa de Ley de Egresos y la integración de la Información Contable Armonizada, esto último derivado del proceso que inició en el año 2009 con la entrada en vigor de la Ley General de Contabilidad Gubernamental (LGCG) y la normatividad técnica publicada por el Consejo Nacional de Armonización Contable (CONAC). Con lo cual se logra mayor transparencia en la información financiera gubernamental, así como elementos adicionales en la cuenta pública armonizada para una mejor evaluación del desempeño de la gestión pública.

Mediante el Programa Presupuestario **P005** Planeación y Evaluación Estratégica, se coordina la operación del Sistema Estatal de Planeación Democrática, del Sistema Estatal de Información y del Sistema de Evaluación del Desempeño, pues con ello se llevan a cabo las acciones y procesos que permitan constituir dar seguimiento a los instrumentos de planeación del Estado, generar la información estadística y geográfica necesaria y coordinar la realización de las evaluaciones de desempeño que permitan la retroalimentación y mejora de los programas públicos.

METAS A ALCANZAR DE LOS INDICADORES ESTRATÉGICOS

Los Programas Presupuestarios antes mencionados contribuyen a lograr objetivos que inciden diversos factores, que implican grandes transformaciones. Es por ello que se han considerado, para el ejercicio fiscal 2022, dar relevancia a los siguientes indicadores estratégicos:

E017Modernización del Registro Público de la Propiedad

- Avance en el diagnóstico realizado al programa estatal de modernización del registro público de la propiedad un 63.24%
- Reducir el tiempo promedio de atención al público a 2.5 días.



SÍNTESIS

E018 Implementación de la Actividad Catastral en el Estado de Puebla

- Incrementar el porcentaje de vinculación registral y catastral al 50%.
- Incrementar el porcentaje de servicios registrales y catastrales al 100%.

El indicador estratégico de programa **G001** Recaudación Eficiente denominado "Porcentaje de ingresos propios respecto ingresos totales" mide la capacidad de generar ingresos por fuentes de origen estatal, mediante el resultado de dividir la recaudación de ingresos propios entre los ingresos totales del gobierno del estado en un año, con la finalidad de mostrar la eficiencia recaudatoria de la administración tributaria estatal. Derivado de las condiciones económicas esperadas para el ejercicio fiscal 2022, se pretende lograr que la proporción de Ingresos Propios respecto a los Ingresos Totales en 8.16 millones de pesos. Además del Porcentaje de Avance en la Recaudación de Ingresos de Libre Disposición con Respecto a lo Estimado en la Ley en un 100%.

P004 Gestión para Resultados de la Administración Pública

Se continúan fortaleciendo los procesos programáticos, presupuestarios, contables, de inversión y rendición de cuentas, lo que se traduce en que la Administración Pública del Estado conforme a lo señalado por la Secretaría de Hacienda y Crédito Público (SHCP) y el Instituto Mexicano de Competitividad A.C. (IMCO), Puebla se encuentra en los primeros lugares de mediciones que realizan a las finanzas públicas Estatales, tales como:

- Ascender en el Índice General de Avance del Presupuesto basado en Resultados-Sistema de Evaluación de Desempeño (PbR-SED) en el ámbito estatal en un 90%.
- Índice de Información del Ejercicio del Gasto en un 95.80%.

Con el programa **P005** Planeación y Evaluación Estratégica, se tiene proyectado obtener un avance mayor al 90% en el Índice General de Avance de PbR-SED en el ámbito estatal, asimismo se busca mantener el avance del 100 en el porcentaje de avance en la sección de planeación del Índice General de Avance del PbR-SED y de 92.5 el porcentaje de avance en la categoría de evaluación del Índice General de Avance del PbR-SED.



SECRETARÍA DE PLANEACIÓN Y FINANZAS

Información Financiera Detallada | Gasto Programable





CLASIFICACIÓN ECONÓMICA POR CAPÍTULO Y TIPO DE GASTO

FINANZAS - SECRETARÍA DE PLANEACIÓN Y FINANZAS

(PESOS)

Capítulo	Total	Gasto Corriente	Gasto de Capital
TOTAL	3,448,574,937	3,437,605,817	10,969,120
SERVICIOS PERSONALES	448,749,017	448,749,017	-
MATERIALES Y SUMINISTROS	39,735,896	39,735,896	-
SERVICIOS GENERALES	1,234,044,298	1,234,044,298	-
TRANSFERENCIAS, ASIGNACIONES, SUBSIDIOS Y OTRAS AYUDAS	1,715,076,606	1,715,076,606	-
BIENES MUEBLES, INMUEBLES E INTANGIBLES	10,969,120	-	10,969,120

CLASIFICACIÓN ADMINISTRATIVA - PROGRAMÁTICA POR TIPO Y RUBRO DE GASTO

FINANZAS - SECRETARÍA DE PLANEACIÓN Y FINANZAS

(PESOS)

UR	PP	Gasto Total	Gasto Corriente					Gasto Capital				Pensiones y Jubilaciones
			Suma	Servicios Personales	Gasto de Operación	Trans. Asig. Sub. y Otras Ayudas	Otros Corrientes	Suma	Inversión Pública	Trans. Asig. Sub. y Otras Ayudas	Otros Inversión	
Total		3,448,574,937	3,437,605,817	448,749,017	1,273,780,194	1,715,076,606	-	10,969,120	-	-	10,969,120	-
OFICINA DEL C. SECRETARIO		94,556,661	94,556,661	9,238,344	6,417,126	78,901,191	-	-	-	-	-	-
P004	GESTIÓN PARA RESULTADOS DE LA ADMINISTRACIÓN PÚBLICA	94,556,661	94,556,661	9,238,344	6,417,126	78,901,191	-	-	-	-	-	-
DIRECCIÓN GENERAL JURÍDICA		3,700,727	3,700,727	3,527,207	173,520	-	-	-	-	-	-	-
M001	APOYO ADMINISTRATIVO Y JURÍDICO	3,700,727	3,700,727	3,527,207	173,520	-	-	-	-	-	-	-
DIRECCIÓN DE LO CONTENCIOSO ADMINISTRATIVO		6,399,957	6,399,957	6,154,725	245,232	-	-	-	-	-	-	-
M001	APOYO ADMINISTRATIVO Y JURÍDICO	6,399,957	6,399,957	6,154,725	245,232	-	-	-	-	-	-	-
DIRECCIÓN DE VINCULACIÓN Y SEGUIMIENTO JURÍDICO		4,690,460	4,690,460	4,521,261	169,199	-	-	-	-	-	-	-
M001	APOYO ADMINISTRATIVO Y JURÍDICO	4,690,460	4,690,460	4,521,261	169,199	-	-	-	-	-	-	-
UNIDAD DE INTELIGENCIA PATRIMONIAL Y ECONÓMICA		1,660,656	1,660,656	1,581,809	78,847	-	-	-	-	-	-	-
G001	RECAUDACIÓN EFICIENTE	1,660,656	1,660,656	1,581,809	78,847	-	-	-	-	-	-	-
DIRECCIÓN DE ANÁLISIS		2,244,289	2,244,289	2,170,733	73,556	-	-	-	-	-	-	-
G001	RECAUDACIÓN EFICIENTE	2,244,289	2,244,289	2,170,733	73,556	-	-	-	-	-	-	-
DIRECCIÓN DE PROCESOS LEGALES		1,513,688	1,513,688	1,457,418	56,270	-	-	-	-	-	-	-
G001	RECAUDACIÓN EFICIENTE	1,513,688	1,513,688	1,457,418	56,270	-	-	-	-	-	-	-
SUBSECRETARÍA DE PLANEACIÓN		3,182,933	3,182,933	3,057,994	124,939	-	-	-	-	-	-	-
P005	PLANEACIÓN Y EVALUACIÓN ESTRATÉGICA	3,182,933	3,182,933	3,057,994	124,939	-	-	-	-	-	-	-
DIRECCIÓN DE ESTADÍSTICA E INFORMACIÓN		6,557,905	6,557,905	3,141,845	3,416,060	-	-	-	-	-	-	-
P005	PLANEACIÓN Y EVALUACIÓN ESTRATÉGICA	6,557,905	6,557,905	3,141,845	3,416,060	-	-	-	-	-	-	-
DIRECCIÓN DE PLANEACIÓN Y DESARROLLO		8,498,897	8,498,897	5,288,177	1,198,371	2,012,349	-	-	-	-	-	-
P005	PLANEACIÓN Y EVALUACIÓN ESTRATÉGICA	8,498,897	8,498,897	5,288,177	1,198,371	2,012,349	-	-	-	-	-	-
DIRECCIÓN DE EVALUACIÓN		13,244,286	13,244,286	2,526,882	10,717,404	-	-	-	-	-	-	-
P005	PLANEACIÓN Y EVALUACIÓN ESTRATÉGICA	13,244,286	13,244,286	2,526,882	10,717,404	-	-	-	-	-	-	-
SUBSECRETARÍA DE INGRESOS		4,716,499	4,716,499	4,527,571	188,928	-	-	-	-	-	-	-
G001	RECAUDACIÓN EFICIENTE	4,716,499	4,716,499	4,527,571	188,928	-	-	-	-	-	-	-
DIRECCIÓN DE INTELIGENCIA TRIBUTARIA		4,331,136	4,331,136	4,156,281	174,855	-	-	-	-	-	-	-
G001	RECAUDACIÓN EFICIENTE	4,331,136	4,331,136	4,156,281	174,855	-	-	-	-	-	-	-
DIRECCIÓN DE APOYO TÉCNICO Y LEGAL		3,980,062	3,980,062	3,803,027	177,035	-	-	-	-	-	-	-
G001	RECAUDACIÓN EFICIENTE	3,980,062	3,980,062	3,803,027	177,035	-	-	-	-	-	-	-
COORDINACIÓN GENERAL DE ESTUDIOS NORMATIVOS Y ANÁLISIS SISTÉMICO FISCAL		4,013,526	4,013,526	3,858,512	155,014	-	-	-	-	-	-	-



CLASIFICACIÓN ADMINISTRATIVA - PROGRAMÁTICA POR TIPO Y RUBRO DE GASTO
FINANZAS - SECRETARÍA DE PLANEACIÓN Y FINANZAS
(PESOS)

UR	PP	Gasto Total	Gasto Corriente					Gasto Capital				Pensiones y Jubilaciones
			Suma	Servicios Personales	Gasto de Operación	Trans. Asig. Sub. y Otras Ayudas	Otros Corrientes	Suma	Inversión Pública	Trans. Asig. Sub. y Otras Ayudas	Otros Inversión	
G001	RECAUDACIÓN EFICIENTE	4,013,526	4,013,526	3,858,512	155,014	-	-	-	-	-	-	-
DIRECCIÓN DE INGRESOS		2,379,215,863	2,379,215,863	104,318,382	640,734,415	1,634,163,066	-	-	-	-	-	-
G001	RECAUDACIÓN EFICIENTE	2,379,215,863	2,379,215,863	104,318,382	640,734,415	1,634,163,066	-	-	-	-	-	-
DIRECCIÓN DE RECAUDACIÓN		30,713,098	30,713,098	26,061,214	4,651,884	-	-	-	-	-	-	-
G001	RECAUDACIÓN EFICIENTE	30,713,098	30,713,098	26,061,214	4,651,884	-	-	-	-	-	-	-
DIRECCIÓN DE FISCALIZACIÓN		43,733,670	43,733,670	40,361,663	3,372,007	-	-	-	-	-	-	-
G001	RECAUDACIÓN EFICIENTE	43,733,670	43,733,670	40,361,663	3,372,007	-	-	-	-	-	-	-
DIRECCIÓN DE COMERCIO EXTERIOR		24,303,685	24,303,685	11,484,351	12,819,334	-	-	-	-	-	-	-
G001	RECAUDACIÓN EFICIENTE	24,303,685	24,303,685	11,484,351	12,819,334	-	-	-	-	-	-	-
SUBSECRETARÍA DE EGRESOS		4,798,784	4,798,784	4,607,657	191,127	-	-	-	-	-	-	-
P004	GESTIÓN PARA RESULTADOS DE LA ADMINISTRACIÓN PÚBLICA	4,798,784	4,798,784	4,607,657	191,127	-	-	-	-	-	-	-
UNIDAD DE PROGRAMACIÓN Y PRESUPUESTO		487,090,217	483,640,217	2,217,307	481,422,910	-	-	3,450,000	-	-	3,450,000	-
P004	GESTIÓN PARA RESULTADOS DE LA ADMINISTRACIÓN PÚBLICA	487,090,217	483,640,217	2,217,307	481,422,910	-	-	3,450,000	-	-	3,450,000	-
DIRECCIÓN DE PROGRAMACIÓN, SEGUIMIENTO Y ANÁLISIS DEL GASTO		9,833,686	9,833,686	9,328,608	505,078	-	-	-	-	-	-	-
P004	GESTIÓN PARA RESULTADOS DE LA ADMINISTRACIÓN PÚBLICA	9,833,686	9,833,686	9,328,608	505,078	-	-	-	-	-	-	-
DIRECCIÓN DE PRESUPUESTO Y POLÍTICA PRESUPUESTAL		27,532,328	27,532,328	26,275,675	1,256,653	-	-	-	-	-	-	-
P004	GESTIÓN PARA RESULTADOS DE LA ADMINISTRACIÓN PÚBLICA	27,532,328	27,532,328	26,275,675	1,256,653	-	-	-	-	-	-	-
DIRECCIÓN DE CONTABILIDAD		24,618,016	24,618,016	14,290,448	10,327,568	-	-	-	-	-	-	-
P004	GESTIÓN PARA RESULTADOS DE LA ADMINISTRACIÓN PÚBLICA	24,618,016	24,618,016	14,290,448	10,327,568	-	-	-	-	-	-	-
DIRECCIÓN DE TESORERÍA		20,785,241	20,785,241	11,271,066	9,514,175	-	-	-	-	-	-	-
P004	GESTIÓN PARA RESULTADOS DE LA ADMINISTRACIÓN PÚBLICA	20,785,241	20,785,241	11,271,066	9,514,175	-	-	-	-	-	-	-
DIRECCIÓN DE CONTROL PRESUPUESTAL		8,602,598	8,602,598	8,272,552	330,046	-	-	-	-	-	-	-
P004	GESTIÓN PARA RESULTADOS DE LA ADMINISTRACIÓN PÚBLICA	8,602,598	8,602,598	8,272,552	330,046	-	-	-	-	-	-	-
UNIDAD DE INVERSIÓN, DEUDA Y OTRAS OBLIGACIONES		5,649,401	5,649,401	5,409,951	239,450	-	-	-	-	-	-	-
P004	GESTIÓN PARA RESULTADOS DE LA ADMINISTRACIÓN PÚBLICA	5,649,401	5,649,401	5,409,951	239,450	-	-	-	-	-	-	-
DIRECCIÓN DE SEGUIMIENTO A LA INVERSIÓN		12,820,956	12,820,956	12,412,986	407,970	-	-	-	-	-	-	-
P004	GESTIÓN PARA RESULTADOS DE LA ADMINISTRACIÓN PÚBLICA	12,820,956	12,820,956	12,412,986	407,970	-	-	-	-	-	-	-
DIRECCIÓN DE DEUDA PÚBLICA		8,002,139	8,002,139	7,742,021	260,118	-	-	-	-	-	-	-
P004	GESTIÓN PARA RESULTADOS DE LA ADMINISTRACIÓN PÚBLICA	8,002,139	8,002,139	7,742,021	260,118	-	-	-	-	-	-	-



CLASIFICACIÓN ADMINISTRATIVA - PROGRAMÁTICA POR TIPO Y RUBRO DE GASTO
FINANZAS - SECRETARÍA DE PLANEACIÓN Y FINANZAS
(PESOS)

UR	PP	Gasto Total	Gasto Corriente					Gasto Capital				Pensiones y Jubilaciones
			Suma	Servicios Personales	Gasto de Operación	Trans. Asig. Sub. y Otras Ayudas	Otros Corrientes	Suma	Inversión Pública	Trans. Asig. Sub. y Otras Ayudas	Otros Inversión	
PROCURADURÍA FISCAL		5,778,772	5,778,772	5,417,842	360,930	-	-	-	-	-	-	-
G001	RECAUDACIÓN EFICIENTE	5,778,772	5,778,772	5,417,842	360,930	-	-	-	-	-	-	-
DIRECCIÓN DE ASUNTOS FISCALES LITIGIOSOS		4,443,378	4,443,378	4,282,866	160,512	-	-	-	-	-	-	-
G001	RECAUDACIÓN EFICIENTE	4,443,378	4,443,378	4,282,866	160,512	-	-	-	-	-	-	-
DIRECCIÓN DE ASUNTOS FISCALES CONSULTIVOS		2,180,160	2,180,160	2,084,641	95,519	-	-	-	-	-	-	-
G001	RECAUDACIÓN EFICIENTE	2,180,160	2,180,160	2,084,641	95,519	-	-	-	-	-	-	-
DIRECCIÓN ADMINISTRATIVA		66,326,339	66,326,339	18,203,639	48,122,700	-	-	-	-	-	-	-
M001	APOYO ADMINISTRATIVO Y JURÍDICO	66,326,339	66,326,339	18,203,639	48,122,700	-	-	-	-	-	-	-
INSTITUTO REGISTRAL Y CATASTRAL DEL ESTADO DE PUEBLA		118,854,924	111,335,804	75,694,362	35,641,442	-	-	7,519,120	-	-	7,519,120	-
E017	MODERNIZACIÓN DEL REGISTRO PÚBLICO DE LA PROPIEDAD	26,313,019	18,793,899	-	18,793,899	-	-	7,519,120	-	-	7,519,120	-
E018	IMPLEMENTACIÓN DE LA ACTIVIDAD CATASTRAL EN EL ESTADO DE PUEBLA	92,541,905	92,541,905	75,694,362	16,847,543	-	-	-	-	-	-	-



CLASIFICACIÓN FUNCIONAL - PROGRAMÁTICA POR TIPO Y RUBRO DE GASTO

FINANZAS - SECRETARÍA DE PLANEACIÓN Y FINANZAS

(PESOS)

FI / FN / SF / PP / AI / UR	Gasto Total	Gasto Corriente					Gasto Capital				Pensiones y Jubilaciones
		Suma	Servicios Personales	Gasto de Operación	Trans. Asig. Sub. y Otras Ayudas	Otros Corrientes	Suma	Inversión Pública	Trans. Asig. Sub. y Otras Ayudas	Otros Inversión	
TOTAL	3,448,574,937	3,437,605,817	448,749,017	1,273,780,194	1,715,076,606	-	10,969,120	-	-	10,969,120	-
GOBIERNO	3,448,574,937	3,437,605,817	448,749,017	1,273,780,194	1,715,076,606	-	10,969,120	-	-	10,969,120	-
COORDINACIÓN DE LA POLÍTICA DE GOBIERNO	11,681,830	11,681,830	8,346,171	1,323,310	2,012,349	-	-	-	-	-	-
POLÍTICA INTERIOR	11,681,830	11,681,830	8,346,171	1,323,310	2,012,349	-	-	-	-	-	-
P005 PLANEACIÓN Y EVALUACIÓN ESTRATÉGICA	11,681,830	11,681,830	8,346,171	1,323,310	2,012,349	-	-	-	-	-	-
ESTABLECER NORMAS Y MECANISMOS PARA LA ORGANIZACIÓN, FUNCIONAMIENTO, EVALUACIÓN Y CONTROL, DISEÑO E IMPLEMENTACIÓN DE POLÍTICAS	3,182,933	3,182,933	3,057,994	124,939	-	-	-	-	-	-	-
SUBSECRETARÍA DE PLANEACIÓN	3,182,933	3,182,933	3,057,994	124,939	-	-	-	-	-	-	-
PLANEACIÓN PARA EL DESARROLLO ESTATAL, REGIONAL, SECTORIAL E INSTITUCIONAL DEL ESTADO CON DIFERENTES NIVELES DE GOBIERNO	8,498,897	8,498,897	5,288,177	1,198,371	2,012,349	-	-	-	-	-	-
DIRECCIÓN DE PLANEACIÓN Y DESARROLLO	8,498,897	8,498,897	5,288,177	1,198,371	2,012,349	-	-	-	-	-	-
ASUNTOS FINANCIEROS Y HACENDARIOS	3,311,480,278	3,308,030,278	361,566,639	1,233,399,382	1,713,064,257	-	3,450,000	-	-	3,450,000	-
ASUNTOS FINANCIEROS	74,928,937	74,928,937	26,476,191	48,452,746	-	-	-	-	-	-	-
M001 APOYO ADMINISTRATIVO Y JURÍDICO	66,326,339	66,326,339	18,203,639	48,122,700	-	-	-	-	-	-	-
SERVICIOS DE APOYO ADMINISTRATIVO Y JURÍDICO	66,326,339	66,326,339	18,203,639	48,122,700	-	-	-	-	-	-	-
DIRECCIÓN ADMINISTRATIVA	66,326,339	66,326,339	18,203,639	48,122,700	-	-	-	-	-	-	-
P004 GESTIÓN PARA RESULTADOS DE LA ADMINISTRACIÓN PÚBLICA	8,602,598	8,602,598	8,272,552	330,046	-	-	-	-	-	-	-
GASTO TRANSPARENTE Y ORIENTADO A RESULTADOS	8,602,598	8,602,598	8,272,552	330,046	-	-	-	-	-	-	-
DIRECCIÓN DE CONTROL PRESUPUESTAL	8,602,598	8,602,598	8,272,552	330,046	-	-	-	-	-	-	-
ASUNTOS HACENDARIOS	3,236,551,341	3,233,101,341	335,090,448	1,184,946,636	1,713,064,257	-	3,450,000	-	-	3,450,000	-
G001 RECAUDACIÓN EFICIENTE	2,512,828,482	2,512,828,482	215,566,310	663,099,106	1,634,163,066	-	-	-	-	-	-
ESTABLECER NORMAS Y MECANISMOS PARA LA ORGANIZACIÓN, FUNCIONAMIENTO, EVALUACIÓN Y CONTROL, DISEÑO E IMPLEMENTACIÓN DE POLÍTICAS	4,716,499	4,716,499	4,527,571	188,928	-	-	-	-	-	-	-
SUBSECRETARÍA DE INGRESOS	4,716,499	4,716,499	4,527,571	188,928	-	-	-	-	-	-	-
ACCIONES DE INTELIGENCIA PATRIMONIAL Y ECONÓMICA	5,418,633	5,418,633	5,209,960	208,673	-	-	-	-	-	-	-
UNIDAD DE INTELIGENCIA PATRIMONIAL Y ECONÓMICA	1,660,656	1,660,656	1,581,809	78,847	-	-	-	-	-	-	-
DIRECCIÓN DE ANÁLISIS	2,244,289	2,244,289	2,170,733	73,556	-	-	-	-	-	-	-
DIRECCIÓN DE PROCESOS LEGALES	1,513,688	1,513,688	1,457,418	56,270	-	-	-	-	-	-	-
SUPERVISAR, CONTROLAR Y ANALIZAR LA POLÍTICA PRESUPUESTAL DEL INGRESO	4,013,526	4,013,526	3,858,512	155,014	-	-	-	-	-	-	-
COORDINACIÓN GENERAL DE ESTUDIOS NORMATIVOS Y ANÁLISIS SISTÉMICO FISCAL	4,013,526	4,013,526	3,858,512	155,014	-	-	-	-	-	-	-
REALIZAR ESTUDIOS ECONÓMICOS Y REGULACIÓN DE LA POLÍTICA DE INGRESOS	8,311,198	8,311,198	7,959,308	351,890	-	-	-	-	-	-	-
DIRECCIÓN DE INTELIGENCIA TRIBUTARIA	4,331,136	4,331,136	4,156,281	174,855	-	-	-	-	-	-	-



CLASIFICACIÓN FUNCIONAL - PROGRAMÁTICA POR TIPO Y RUBRO DE GASTO

FINANZAS - SECRETARÍA DE PLANEACIÓN Y FINANZAS

(PESOS)

FI / FN / SF / PP / AI / UR	Gasto Total	Gasto Corriente					Gasto Capital				Pensiones y Jubilaciones
		Suma	Servicios Personales	Gasto de Operación	Trans. Asig. Sub. y Otras Ayudas	Otros Corrientes	Suma	Inversión Pública	Trans. Asig. Sub. y Otras Ayudas	Otros Inversión	
DIRECCIÓN DE APOYO TÉCNICO Y LEGAL	3,980,062	3,980,062	3,803,027	177,035	-	-	-	-	-	-	-
SUPERVISAR EL CUMPLIMIENTO DE LAS OBLIGACIONES FISCALES Y COORDINACIÓN FISCAL	2,379,215,863	2,379,215,863	104,318,382	640,734,415	1,634,163,066	-	-	-	-	-	-
DIRECCIÓN DE INGRESOS	2,379,215,863	2,379,215,863	104,318,382	640,734,415	1,634,163,066	-	-	-	-	-	-
RECAUDACIÓN EFICIENTE DE LOS INGRESOS ESTATALES	30,713,098	30,713,098	26,061,214	4,651,884	-	-	-	-	-	-	-
DIRECCIÓN DE RECAUDACIÓN	30,713,098	30,713,098	26,061,214	4,651,884	-	-	-	-	-	-	-
ACTOS DE FISCALIZACIÓN DE LAS OBLIGACIONES FISCALES	43,733,670	43,733,670	40,361,663	3,372,007	-	-	-	-	-	-	-
DIRECCIÓN DE FISCALIZACIÓN	43,733,670	43,733,670	40,361,663	3,372,007	-	-	-	-	-	-	-
FISCALIZACIÓN EN MATERIA DE COMERCIO EXTERIOR	24,303,685	24,303,685	11,484,351	12,819,334	-	-	-	-	-	-	-
DIRECCIÓN DE COMERCIO EXTERIOR	24,303,685	24,303,685	11,484,351	12,819,334	-	-	-	-	-	-	-
BRINDAR ASESORÍA JURÍDICA EN CUANTO A LA APLICACIÓN E INTERPRETACIÓN DE LA LEGISLACIÓN FISCAL	12,402,310	12,402,310	11,785,349	616,961	-	-	-	-	-	-	-
PROCURADURÍA FISCAL	5,778,772	5,778,772	5,417,842	360,930	-	-	-	-	-	-	-
DIRECCIÓN DE ASUNTOS FISCALES LITIGIOSOS	4,443,378	4,443,378	4,282,866	160,512	-	-	-	-	-	-	-
DIRECCIÓN DE ASUNTOS FISCALES CONSULTIVOS	2,180,160	2,180,160	2,084,641	95,519	-	-	-	-	-	-	-
M001 APOYO ADMINISTRATIVO Y JURÍDICO	14,791,144	14,791,144	14,203,193	587,951	-	-	-	-	-	-	-
DISEÑAR Y DIRIGIR LAS POLÍTICAS PÚBLICAS DE PLANEACIÓN Y FINANZAS Y LAS ESTRATEGIAS PARA SU IMPLEMENTACIÓN	6,399,957	6,399,957	6,154,725	245,232	-	-	-	-	-	-	-
DIRECCIÓN DE LO CONTENCIOSO ADMINISTRATIVO	6,399,957	6,399,957	6,154,725	245,232	-	-	-	-	-	-	-
SERVICIOS DE APOYO ADMINISTRATIVO Y JURÍDICO	8,391,187	8,391,187	8,048,468	342,719	-	-	-	-	-	-	-
DIRECCIÓN GENERAL JURÍDICA	3,700,727	3,700,727	3,527,207	173,520	-	-	-	-	-	-	-
DIRECCIÓN DE VINCULACIÓN Y SEGUIMIENTO JURÍDICO	4,690,460	4,690,460	4,521,261	169,199	-	-	-	-	-	-	-
P004 GESTIÓN PARA RESULTADOS DE LA ADMINISTRACIÓN PÚBLICA	695,687,429	692,237,429	102,794,063	510,542,175	78,901,191	-	3,450,000	-	-	3,450,000	-
DISEÑAR Y DIRIGIR LAS POLÍTICAS PÚBLICAS DE PLANEACIÓN Y FINANZAS Y LAS ESTRATEGIAS PARA SU IMPLEMENTACIÓN	94,556,661	94,556,661	9,238,344	6,417,126	78,901,191	-	-	-	-	-	-
OFICINA DEL C. SECRETARIO	94,556,661	94,556,661	9,238,344	6,417,126	78,901,191	-	-	-	-	-	-
ESTABLECER NORMAS Y MECANISMOS PARA LA ORGANIZACIÓN, FUNCIONAMIENTO, EVALUACIÓN Y CONTROL, DISEÑO E IMPLEMENTACIÓN DE POLÍTICAS	4,798,784	4,798,784	4,607,657	191,127	-	-	-	-	-	-	-
SUBSECRETARÍA DE EGRESOS	4,798,784	4,798,784	4,607,657	191,127	-	-	-	-	-	-	-
GASTO TRANSPARENTE Y ORIENTADO A RESULTADOS	24,618,016	24,618,016	14,290,448	10,327,568	-	-	-	-	-	-	-
DIRECCIÓN DE CONTABILIDAD	24,618,016	24,618,016	14,290,448	10,327,568	-	-	-	-	-	-	-



CLASIFICACIÓN FUNCIONAL - PROGRAMÁTICA POR TIPO Y RUBRO DE GASTO

FINANZAS - SECRETARÍA DE PLANEACIÓN Y FINANZAS

(PESOS)

FI / FN / SF / PP / AI / UR	Gasto Total	Gasto Corriente					Gasto Capital				Pensiones y Jubilaciones
		Suma	Servicios Personales	Gasto de Operación	Trans. Asig. Sub. y Otras Ayudas	Otros Corrientes	Suma	Inversión Pública	Trans. Asig. Sub. y Otras Ayudas	Otros Inversión	
ANALIZAR LA POLÍTICA PRESUPUESTAL DEL GASTO	37,366,014	37,366,014	35,604,283	1,761,731	-	-	-	-	-	-	-
DIRECCIÓN DE PROGRAMACIÓN, SEGUIMIENTO Y ANÁLISIS DEL GASTO	9,833,686	9,833,686	9,328,608	505,078	-	-	-	-	-	-	-
DIRECCIÓN DE PRESUPUESTO Y POLÍTICA PRESUPUESTAL	27,532,328	27,532,328	26,275,675	1,256,653	-	-	-	-	-	-	-
FUNCIONES DE TESORERÍA EFICIENTES Y TRANSPARENTES	20,785,241	20,785,241	11,271,066	9,514,175	-	-	-	-	-	-	-
DIRECCIÓN DE TESORERÍA	20,785,241	20,785,241	11,271,066	9,514,175	-	-	-	-	-	-	-
MECANISMOS DE CONTROL Y SEGUIMIENTO FINANCIERO DE INVERSIÓN PÚBLICA Y OTRAS OBLIGACIONES	26,472,496	26,472,496	25,564,958	907,538	-	-	-	-	-	-	-
UNIDAD DE INVERSIÓN, DEUDA Y OTRAS OBLIGACIONES	5,649,401	5,649,401	5,409,951	239,450	-	-	-	-	-	-	-
DIRECCIÓN DE SEGUIMIENTO A LA INVERSIÓN	12,820,956	12,820,956	12,412,986	407,970	-	-	-	-	-	-	-
DIRECCIÓN DE DEUDA PÚBLICA	8,002,139	8,002,139	7,742,021	260,118	-	-	-	-	-	-	-
CUMPLIMIENTO DE LAS OBLIGACIONES Y EMPRÉSTITOS, CONTRAÍDO EN FORMA DIRECTA Y CONTINGENTE POR EL ESTADO Y/O SUS MUNICIPIOS	487,090,217	483,640,217	2,217,307	481,422,910	-	-	3,450,000	-	-	3,450,000	-
UNIDAD DE PROGRAMACIÓN Y PRESUPUESTO	487,090,217	483,640,217	2,217,307	481,422,910	-	-	3,450,000	-	-	3,450,000	-
P005 PLANEACIÓN Y EVALUACIÓN ESTRATÉGICA	13,244,286	13,244,286	2,526,882	10,717,404	-	-	-	-	-	-	-
EVALUACIÓN DEL DESEMPEÑO DE POLÍTICAS Y PROGRAMAS	13,244,286	13,244,286	2,526,882	10,717,404	-	-	-	-	-	-	-
DIRECCIÓN DE EVALUACIÓN	13,244,286	13,244,286	2,526,882	10,717,404	-	-	-	-	-	-	-
OTROS SERVICIOS GENERALES	125,412,829	117,893,709	78,836,207	39,057,502	-	-	7,519,120	-	-	7,519,120	-
SERVICIOS REGISTRALES, ADMINISTRATIVOS Y PATRIMONIALES	118,854,924	111,335,804	75,694,362	35,641,442	-	-	7,519,120	-	-	7,519,120	-
E017 MODERNIZACIÓN DEL REGISTRO PÚBLICO DE LA PROPIEDAD	26,313,019	18,793,899	-	18,793,899	-	-	7,519,120	-	-	7,519,120	-
VALUAR ACTIVOS INMUEBLES Y GENERAR PRODUCTOS GEOGRÁFICOS Y CATASTRALES	26,313,019	18,793,899	-	18,793,899	-	-	7,519,120	-	-	7,519,120	-
INSTITUTO REGISTRAL Y CATASTRAL DEL ESTADO DE PUEBLA	26,313,019	18,793,899	-	18,793,899	-	-	7,519,120	-	-	7,519,120	-
E018 IMPLEMENTACIÓN DE LA ACTIVIDAD CATASTRAL EN EL ESTADO DE PUEBLA	92,541,905	92,541,905	75,694,362	16,847,543	-	-	-	-	-	-	-
VALUAR ACTIVOS INMUEBLES Y GENERAR PRODUCTOS GEOGRÁFICOS Y CATASTRALES	92,541,905	92,541,905	75,694,362	16,847,543	-	-	-	-	-	-	-
INSTITUTO REGISTRAL Y CATASTRAL DEL ESTADO DE PUEBLA	92,541,905	92,541,905	75,694,362	16,847,543	-	-	-	-	-	-	-
SERVICIOS ESTADÍSTICOS	6,557,905	6,557,905	3,141,845	3,416,060	-	-	-	-	-	-	-
P005 PLANEACIÓN Y EVALUACIÓN ESTRATÉGICA	6,557,905	6,557,905	3,141,845	3,416,060	-	-	-	-	-	-	-
SISTEMA ESTATAL DE INFORMACIÓN ESTADÍSTICA, GEOGRÁFICA Y DE GESTIÓN DEL ESTADO	6,557,905	6,557,905	3,141,845	3,416,060	-	-	-	-	-	-	-
DIRECCIÓN DE ESTADÍSTICA E INFORMACIÓN	6,557,905	6,557,905	3,141,845	3,416,060	-	-	-	-	-	-	-



CLASIFICACIÓN PROGRAMÁTICA - ADMINISTRATIVA POR TIPO Y RUBRO DE GASTO

FINANZAS - SECRETARÍA DE PLANEACIÓN Y FINANZAS

(PESOS)

Programas Presupuestarios por Tipología	Gasto Total	Gasto Corriente					Gasto Capital				Pensiones y Jubilaciones
		Suma	Servicios Personales	Gasto de Operación	Trans. Asig. Sub. y Otras Ayudas	Otros Corrientes	Suma	Inversión Pública	Trans. Asig. Sub. y Otras Ayudas	Otros Inversión	
TOTAL	3,448,574,937	3,437,605,817	448,749,017	1,273,780,194	1,715,076,606	-	10,969,120	-	-	10,969,120	-
PROGRAMAS	3,448,574,937	3,437,605,817	448,749,017	1,273,780,194	1,715,076,606	-	10,969,120	-	-	10,969,120	-
DESEMPEÑO DE LAS FUNCIONES	3,367,457,454	3,356,488,334	416,342,185	1,225,069,543	1,715,076,606	-	10,969,120	-	-	10,969,120	-
E PRESTACIÓN DE SERVICIOS PÚBLICOS	118,854,924	111,335,804	75,694,362	35,641,442	-	-	7,519,120	-	-	7,519,120	-
E017 MODERNIZACIÓN DEL REGISTRO PÚBLICO DE LA PROPIEDAD	26,313,019	18,793,899	-	18,793,899	-	-	7,519,120	-	-	7,519,120	-
A001 INSTITUTO REGISTRAL Y CATASTRAL DEL ESTADO DE PUEBLA	26,313,019	18,793,899	-	18,793,899	-	-	7,519,120	-	-	7,519,120	-
E018 IMPLEMENTACIÓN DE LA ACTIVIDAD CATASTRAL EN EL ESTADO DE PUEBLA	92,541,905	92,541,905	75,694,362	16,847,543	-	-	-	-	-	-	-
A001 INSTITUTO REGISTRAL Y CATASTRAL DEL ESTADO DE PUEBLA	92,541,905	92,541,905	75,694,362	16,847,543	-	-	-	-	-	-	-
G REGULACIÓN Y SUPERVISIÓN	2,512,828,482	2,512,828,482	215,566,310	663,099,106	1,634,163,066	-	-	-	-	-	-
G001 RECAUDACIÓN EFICIENTE	2,512,828,482	2,512,828,482	215,566,310	663,099,106	1,634,163,066	-	-	-	-	-	-
1200 UNIDAD DE INTELIGENCIA PATRIMONIAL Y ECONÓMICA	1,660,656	1,660,656	1,581,809	78,847	-	-	-	-	-	-	-
1201 DIRECCIÓN DE ANÁLISIS	2,244,289	2,244,289	2,170,733	73,556	-	-	-	-	-	-	-
1202 DIRECCIÓN DE PROCESOS LEGALES	1,513,688	1,513,688	1,457,418	56,270	-	-	-	-	-	-	-
3000 SUBSECRETARÍA DE INGRESOS	4,716,499	4,716,499	4,527,571	188,928	-	-	-	-	-	-	-
3001 DIRECCIÓN DE INTELIGENCIA TRIBUTARIA	4,331,136	4,331,136	4,156,281	174,855	-	-	-	-	-	-	-
3002 DIRECCIÓN DE APOYO TÉCNICO Y LEGAL	3,980,062	3,980,062	3,803,027	177,035	-	-	-	-	-	-	-
3100 COORDINACIÓN GENERAL DE ESTUDIOS NORMATIVOS Y ANÁLISIS SISTÉMICO FISCAL	4,013,526	4,013,526	3,858,512	155,014	-	-	-	-	-	-	-
3101 DIRECCIÓN DE INGRESOS	2,379,215,863	2,379,215,863	104,318,382	640,734,415	1,634,163,066	-	-	-	-	-	-
3102 DIRECCIÓN DE RECAUDACIÓN	30,713,098	30,713,098	26,061,214	4,651,884	-	-	-	-	-	-	-
3103 DIRECCIÓN DE FISCALIZACIÓN	43,733,670	43,733,670	40,361,663	3,372,007	-	-	-	-	-	-	-
3104 DIRECCIÓN DE COMERCIO EXTERIOR	24,303,685	24,303,685	11,484,351	12,819,334	-	-	-	-	-	-	-
5000 PROCURADURÍA FISCAL	5,778,772	5,778,772	5,417,842	360,930	-	-	-	-	-	-	-
5001 DIRECCIÓN DE ASUNTOS FISCALES LITIGIOSOS	4,443,378	4,443,378	4,282,866	160,512	-	-	-	-	-	-	-
5002 DIRECCIÓN DE ASUNTOS FISCALES CONSULTIVOS	2,180,160	2,180,160	2,084,641	95,519	-	-	-	-	-	-	-
P PLANEACIÓN, SEGUIMIENTO Y EVALUACIÓN DE POLÍTICAS PÚBLICAS	735,774,048	732,324,048	125,081,513	526,328,995	80,913,540	-	3,450,000	-	-	3,450,000	-
P004 GESTIÓN PARA RESULTADOS DE LA ADMINISTRACIÓN PÚBLICA	704,290,027	700,840,027	111,066,615	510,872,221	78,901,191	-	3,450,000	-	-	3,450,000	-
1000 OFICINA DEL C. SECRETARIO	94,556,661	94,556,661	9,238,344	6,417,126	78,901,191	-	-	-	-	-	-
4000 SUBSECRETARÍA DE EGRESOS	4,798,784	4,798,784	4,607,657	191,127	-	-	-	-	-	-	-
4100 UNIDAD DE PROGRAMACIÓN Y PRESUPUESTO	487,090,217	483,640,217	2,217,307	481,422,910	-	-	3,450,000	-	-	3,450,000	-



CLASIFICACIÓN PROGRAMÁTICA - ADMINISTRATIVA POR TIPO Y RUBRO DE GASTO

FINANZAS - SECRETARÍA DE PLANEACIÓN Y FINANZAS

(PESOS)

Programas Presupuestarios por Tipología	Gasto Total	Gasto Corriente					Gasto Capital				Pensiones y Jubilaciones
		Suma	Servicios Personales	Gasto de Operación	Trans. Asig. Sub. y Otras Ayudas	Otros Corrientes	Suma	Inversión Pública	Trans. Asig. Sub. y Otras Ayudas	Otros Inversión	
4101 DIRECCIÓN DE PROGRAMACIÓN, SEGUIMIENTO Y ANÁLISIS DEL GASTO	9,833,686	9,833,686	9,328,608	505,078	-	-	-	-	-	-	-
4102 DIRECCIÓN DE PRESUPUESTO Y POLÍTICA PRESUPUESTAL	27,532,328	27,532,328	26,275,675	1,256,653	-	-	-	-	-	-	-
4103 DIRECCIÓN DE CONTABILIDAD	24,618,016	24,618,016	14,290,448	10,327,568	-	-	-	-	-	-	-
4104 DIRECCIÓN DE TESORERÍA	20,785,241	20,785,241	11,271,066	9,514,175	-	-	-	-	-	-	-
4105 DIRECCIÓN DE CONTROL PRESUPUESTAL	8,602,598	8,602,598	8,272,552	330,046	-	-	-	-	-	-	-
4200 UNIDAD DE INVERSIÓN, DEUDA Y OTRAS OBLIGACIONES	5,649,401	5,649,401	5,409,951	239,450	-	-	-	-	-	-	-
4201 DIRECCIÓN DE SEGUIMIENTO A LA INVERSIÓN	12,820,956	12,820,956	12,412,986	407,970	-	-	-	-	-	-	-
4202 DIRECCIÓN DE DEUDA PÚBLICA	8,002,139	8,002,139	7,742,021	260,118	-	-	-	-	-	-	-
P005 PLANEACIÓN Y EVALUACIÓN ESTRATÉGICA	31,484,021	31,484,021	14,014,898	15,456,774	2,012,349	-	-	-	-	-	-
2000 SUBSECRETARÍA DE PLANEACIÓN	3,182,933	3,182,933	3,057,994	124,939	-	-	-	-	-	-	-
2001 DIRECCIÓN DE ESTADÍSTICA E INFORMACIÓN	6,557,905	6,557,905	3,141,845	3,416,060	-	-	-	-	-	-	-
2002 DIRECCIÓN DE PLANEACIÓN Y DESARROLLO	8,498,897	8,498,897	5,288,177	1,198,371	2,012,349	-	-	-	-	-	-
2003 DIRECCIÓN DE EVALUACIÓN	13,244,286	13,244,286	2,526,882	10,717,404	-	-	-	-	-	-	-
ADMINISTRATIVOS Y DE APOYO	81,117,483	81,117,483	32,406,832	48,710,651	-	-	-	-	-	-	-
M APOYO AL PROCESO PRESUPUESTARIO Y PARA MEJORAR LA EFICIENCIA INSTITUCIONAL	81,117,483	81,117,483	32,406,832	48,710,651	-	-	-	-	-	-	-
M001 APOYO ADMINISTRATIVO Y JURÍDICO	81,117,483	81,117,483	32,406,832	48,710,651	-	-	-	-	-	-	-
1100 DIRECCIÓN GENERAL JURÍDICA	3,700,727	3,700,727	3,527,207	173,520	-	-	-	-	-	-	-
1101 DIRECCIÓN DE LO CONTENCIOSO ADMINISTRATIVO	6,399,957	6,399,957	6,154,725	245,232	-	-	-	-	-	-	-
1102 DIRECCIÓN DE VINCULACIÓN Y SEGUIMIENTO JURÍDICO	4,690,460	4,690,460	4,521,261	169,199	-	-	-	-	-	-	-
7101 DIRECCIÓN ADMINISTRATIVA	66,326,339	66,326,339	18,203,639	48,122,700	-	-	-	-	-	-	-



ANALÍTICO DE PLAZAS Y REMUNERACIONES
FINANZAS - SECRETARÍA DE PLANEACIÓN Y FINANZAS
(PESOS)

Descripción	Análítico de Plazas				Percepciones Brutas						ISN
	Categoría	Plazas	Horas	Total A=(B+C+H)	Sueldos y Salarios B	Total C=(D+E+F+G)	Seguridad Social D	Medidas de Protección al Salario E	Fondo de Ahorro para el Retiro F	Condiciones de Trabajo, Contratos Colectivos y otras Remuneraciones G	
TOTAL		2,094		461,302,774	318,465,325	130,283,964	26,594,921	40,319,973	3,704,909	59,664,160	12,553,485
SECRETARIO	G0201	1	-	1,180,191	924,954.63	224,959	130,622	84,289	10,048	-	30,277
SUB-SECRETARIO	G0301	4	-	3,697,861	2,976,168.16	625,301	360,672	236,885	27,744	-	96,392
COORDINADOR EJECUTIVO	G0313	1	-	924,465	744,042.04	156,325	90,168	59,221	6,936	-	24,098
COORDINADOR GENERAL ESPECIALIZADO	G0314	2	-	1,819,776	1,459,778.84	312,651	180,336	118,443	13,872	-	47,347
DIRECTOR GENERAL	G0403	1	-	767,956	634,163.79	113,460	64,902	43,565	4,992	-	20,332
COORDINADOR CONSULTIVO	G0406	4	-	2,957,065	2,417,925.47	461,155	259,609	181,576	19,970	-	77,985
TITULAR DE LA UNIDAD	G0407	3	-	2,310,138	1,902,491.37	346,469	194,707	136,784	14,977	-	61,178
DIRECTOR DE AREA	G0501	25	-	16,528,692	14,124,503.48	1,956,871	1,087,164	786,079	83,628	-	447,318
COORDINADOR GENERAL	G0504	2	-	1,535,911	1,268,327.58	226,920	129,804	87,130	9,985	-	40,664
ANALISTA ESPECIALIZADO CONSULTIVO "A"	G0509	28	-	16,163,341	13,549,300.05	2,181,457	1,217,624	870,170	93,663	-	432,584
ANALISTA ESPECIALIZADO	G0510	1	-	242,606	193,509.67	42,618	18,732	22,444	1,441	-	6,479
COORDINADOR CONFIANZA	G0601	22	-	4,226,562	3,354,572.75	760,454	368,803	363,282	28,369	-	111,536
JEFE DE OFICINA RECAUDADORA	G0704	26	-	6,305,617	5,236,877.02	898,580	430,342	435,135	33,103	-	170,160
SUB-DIRECTOR	G0801	51	-	19,867,782	16,898,129.05	2,430,639	1,264,368	1,069,012	97,259	-	539,014
SECRETARIO PARTICULAR DEL TITULAR	G0802	1	-	375,113	288,251.31	77,300	43,487	30,468	3,345	-	9,562
SUPERVISOR "A"	G0804	52	-	9,633,965	7,802,352.63	1,574,385	745,168	771,896	57,321	-	257,227
JEFE DE DEPARTAMENTO	G0805	144	-	39,064,057	31,918,483.75	6,106,263	3,139,569	2,725,189	241,505	-	1,039,310
ANALISTA ESPECIALIZADO CONSULTIVO "B"	G0807	30	-	10,480,094	8,811,211.61	1,386,966	743,746	586,009	57,211	-	281,917
ANALISTA ESPECIALIZADO CONSULTIVO "C"	G0808	10	-	2,476,263	1,999,802.70	411,175	218,026	176,378	16,771	-	65,285
ANALISTA DE COMPUTACION	G0810	57	-	10,542,828	8,575,491.33	1,685,885	816,819	806,233	62,832	-	281,452
REGISTRADOR PUBLICO	G0902	27	-	10,436,613	9,408,624.25	735,686	372,257	334,795	28,635	-	292,303
DELEGADO CATASTRAL	G0912	21	-	5,115,423	4,378,983.42	596,528	289,533	284,723	22,272	-	139,911
SUPERVISOR	G1001	2	-	370,935	307,751.17	53,198	26,096	25,095	2,007	-	9,985
ANALISTA	G1304	8	-	1,726,379	1,470,581.21	208,484	94,648	106,555	7,281	-	47,314
OFICIAL "M"	G0003	62	-	18,898,480	7,169,656.27	11,234,441	1,787,192	2,003,630	137,476	7,306,143	494,383
OFICIAL "R"	G0020	157	-	54,257,676	21,956,949.38	30,887,420	5,324,561	5,872,073	409,582	19,281,205	1,413,307
OFICIAL "I"	G0907	54	-	15,096,265	5,562,192.05	9,135,390	1,307,573	1,579,607	100,583	6,147,627	398,683
OFICIAL "E"	G0911	62	-	15,467,524	5,289,365.49	9,767,961	1,285,215	1,548,744	98,863	6,835,140	410,198
OFICIAL "A"	G1301	187	-	43,643,191	14,623,664.55	27,854,782	3,392,704	4,107,056	260,977	20,094,046	1,164,744
HONORARIOS	H0001	59	-	12,019,137	10,148,886.93	1,525,981	23,039	1,326,749	176,193	-	344,269
HONORARIOS	H0002	4	-	820,581	676,523.96	121,141	22,254	87,349	11,538	-	22,916
HONORARIOS	H0003	2	-	396,458	336,984.66	48,089	-	42,503	5,586	-	11,385
HONORARIOS	H0004	19	-	3,641,748	3,075,215.95	463,025	39,439	375,022	48,564	-	103,507
HONORARIOS	H0006	15	-	2,742,539	2,326,036.81	338,225	18,684	283,213	36,328	-	78,278
HONORARIOS	H0007	25	-	4,843,376	4,099,858.22	607,140	104,586	446,070	56,484	-	136,378
HONORARIOS	H0010	53	-	8,010,516	6,672,109.68	1,110,858	83,414	912,836	114,607	-	227,548
HONORARIOS	H0011	11	-	1,812,130	1,540,728.12	219,738	15,800	181,411	22,527	-	51,664



ANALÍTICO DE PLAZAS Y REMUNERACIONES
FINANZAS - SECRETARÍA DE PLANEACIÓN Y FINANZAS
(PESOS)

Descripción	Análítico de Plazas				Percepciones Brutas						ISN
	Categoría	Plazas	Horas	Total	Sueldos y Salarios	Total	Seguridad Social	Medidas de Protección al Salario	Fondo de Ahorro para el Retiro	Condiciones de Trabajo, Contratos Colectivos y otras Remuneraciones	
				A=(B+C+H)							
HONORARIOS	H0015	37	-	6,264,257	5,331,533.14	755,672	115,955	570,204	69,513	-	177,052
HONORARIOS	H0020	74	-	9,877,323	8,305,495.13	1,289,952	68,389	1,090,370	131,193	-	281,876
HONORARIOS	H0025	275	-	39,152,757	33,356,825.65	4,679,951	382,727	3,842,484	454,740	-	1,115,980
HONORARIOS	H0031	24	-	3,246,495	2,782,115.38	371,267	12,069	321,654	37,544	-	93,113
HONORARIOS	H0037	65	-	8,248,263	7,042,551.60	969,284	34,379	838,357	96,548	-	236,427
HONORARIOS	H0043	85	-	7,985,526	6,516,844.88	1,240,693	33,801	1,082,758	124,134	-	227,988
HONORARIOS	H0044	133	-	16,606,575	14,214,083.36	1,917,010	103,412	1,635,324	178,273	-	475,482
HONORARIOS	H0052	67	-	7,969,045	6,779,331.08	963,246	112,363	769,567	81,317	-	226,467
HONORARIOS	H0058	63	-	7,286,175	6,291,646.06	785,135	26,052	688,170	70,913	-	209,395
HONORARIOS	H0065	25	-	2,871,782	2,499,385.61	289,725	7,875	256,332	25,518	-	82,672
HONORARIOS	H0074	5	-	606,280	536,065.27	52,690	-	48,085	4,606	-	17,525
HONORARIOS	H0082	5	-	589,740	518,092.86	54,770	6,238	44,489	4,043	-	16,877
HONORARIOS	H0093	3	-	199,300	166,905.87	26,651	-	24,559	2,092	-	5,744

Nota: La suma de los parciales puede no coincidir con el total, debido al redondeo.



RAMO: 07 FUNCIÓN PÚBLICA

Información Financiera Detallada | Gasto Programable



SÍNTESIS

MISIÓN

Garantizar a la sociedad el adecuado ejercicio de los recursos públicos del Gobierno del Estado de Puebla, con acciones preventivas apegadas a la legalidad, promoviendo una administración eficiente, eficaz, transparente, honesta y orientada a la rendición de cuentas, a través de mecanismos de coordinación, evaluación, control, supervisión y modernización de la gestión pública.

CONTRIBUCIÓN AL PLAN ESTATAL DE DESARROLLO 2019 - 2024

De conformidad con lo establecido en el Plan Estatal de Desarrollo 2019-2024, para lograr que Puebla tenga un desarrollo sostenible, se ha considerado, además de los 4 Ejes de Gobierno, el Eje Especial Gobierno Democrático, Innovador y Transparente, el cual tiene como objetivo: Contribuir a un gobierno abierto que garantice el combate a la corrupción y la eficiencia en la gestión gubernamental, con perspectiva de género e interseccionalidad.

En este orden de ideas, la Secretaría de la Función Pública enfocará sus acciones para dar cumplimiento al Programa Especial Gobierno Democrático, Innovador y Transparente, particularmente en la Temática 3, cuyo objetivo es "Fortalecer los mecanismos de planeación, control, evaluación y fiscalización en el sector gubernamental".

Con estas acciones también se busca contribuir al logro del Objetivo para el Desarrollo Sostenible 16: Paz, Justicia e Instituciones Sólidas, cuya finalidad es promover sociedades pacíficas para un desarrollo sostenible, facilitar el acceso a la justicia para todos y construir instituciones eficaces, responsables e inclusivas en todos los niveles.

PRINCIPALES PROGRAMAS PRESUPUESTARIOS

En el ámbito de sus atribuciones, para el Ejercicio Fiscal 2022, la Secretaría de la Función Pública considera los siguientes Programas Presupuestarios:

- **0001** Inhibición y Sanción de Actos de Corrupción. Su objetivo es contribuir a la paz, estado de derecho y democracia, mediante el fortalecimiento de la ética y prevención de conflictos de interés, la atención oportuna de denuncias, así como la sustanciación y sanción de faltas administrativas.
- **0002** Mecanismos de Participación Social y Vigilancia Ciudadana. Tiene por objeto contribuir a inhibir actos de corrupción en programas, obras y acciones, mediante la implementación de mecanismos de participación y contraloría social.



SÍNTESIS

- **0003** Fiscalización a la Gestión Pública. Su finalidad es contribuir a la transparencia y rendición de cuentas, a través de la verificación de la adecuada aplicación de recursos públicos y de disposiciones en materia de control interno.

- **P006** Evaluación Gubernamental para el Fortalecimiento de la Gestión. Su objetivo es contribuir al mejoramiento de la gestión de la Administración Pública Estatal, mediante la evaluación de las acciones gubernamentales, así como de la calidad en trámites y servicios.

ACCIONES Y PROYECTOS A DESARROLLAR

Para lograr los fines descritos, la Estrategia Programática del Ramo 07 Función Pública, considera cuatro Programas Presupuestarios sustantivos, en los cuales se encuentran las siguientes acciones y proyectos:

A través del Programa Presupuestario **0001** Inhibición y Sanción de Actos de Corrupción, se ejecutarán acciones preventivas para inhibir actos de corrupción, como la capacitación en temas de ética e integridad, dar seguimiento a la presentación de declaraciones de situación patrimonial y otorgar constancias de registro al padrón de proveedores y registro de contratistas; aunado a lo anterior, se impulsarán acciones para detectar actos de corrupción, tales como la recepción y atención de denuncias, realización de visitas de verificación a oficinas gubernamentales y operativos de usuario simulado. Del mismo modo, se realizarán acciones para iniciar y resolver los expedientes de procedimientos en materia de responsabilidad administrativa, atender recursos de revocación y amparos, e imponer, en su caso, las sanciones que procedan en contra de los servidores públicos que cometan faltas administrativas, además de contribuir a inhibir actos de corrupción a través de acciones de coordinación interinstitucional.

En el Programa Presupuestario **0002** Mecanismos de Participación Social y Vigilancia Ciudadana, se suscribirá y dará seguimiento al Programa Anual de Trabajo (PAT) en materia de contraloría social, para la verificación y seguimiento a programas federales; se realizará la promoción y seguimiento de la contraloría social en programas estatales, a fin de prevenir actos de corrupción; y se implementarán mecanismos alternos para promover la participación social, como los programas dirigidos a niñas, niños y adolescentes.

A través del Programa Presupuestario **0003** Fiscalización a la Gestión Pública, se realizarán auditorías, evaluaciones, inspecciones, revisiones o verificaciones sobre el cumplimiento de las disposiciones legales y administrativas vigentes; se efectuarán auditorías a programas, obras y acciones ejecutadas con recurso federal o estatal; se apoyará a entes fiscalizados para la atención de auditorías practicadas al Gobierno del Estado de Puebla; se harán visitas de inspección y pruebas mediante laboratorio de control de calidad a obras y acciones; y se ejecutarán auditorías especiales, así como la designación y evaluación de auditores externos.

En el Programa Presupuestario **P006** Evaluación Gubernamental para el Fortalecimiento de la Gestión, se efectuará la evaluación de la



SÍNTESIS

gestión a los Programas Presupuestarios y servicios públicos prioritarios de las Dependencias y Entidades de la Administración Pública Estatal.

METAS A ALCANZAR DE LOS INDICADORES ESTRATÉGICOS

Los Programas Presupuestarios referidos contribuyen a la lucha contra la corrupción, un fenómeno multifactorial que tiene gran impacto en el desarrollo de la sociedad, por lo cual, la estrategia a implementar considera acciones de corto, mediano y largo plazo. Para el Ejercicio Fiscal 2022, de manera prioritaria se atenderán los siguientes Indicadores Estratégicos:

- Percepción sobre la frecuencia de corrupción en la Entidad, a fin de alcanzar una meta de 89.6 por ciento de la población de 18 años y más, que perciben como "frecuente" y "muy frecuente" la corrupción en Puebla.
- Tasa de prevalencia de corrupción en trámites, por cada 100 mil habitantes, cuya meta es mantener una cantidad máxima de 15 mil 693 usuarios que experimentaron algún acto de corrupción en al menos uno de los trámites que realizaron.
- Porcentaje de observaciones atendidas, lograr que el 50 por ciento de las observaciones realizadas a los entes auditados, sean atendidas.



SECRETARÍA DE LA FUNCIÓN PÚBLICA

Información Financiera Detallada | Gasto Programable



CLASIFICACIÓN ECONÓMICA POR CAPÍTULO Y TIPO DE GASTO

FUNCIÓN PÚBLICA - SECRETARÍA DE LA FUNCIÓN PÚBLICA

(PESOS)

Capítulo	Total	Gasto Corriente	Gasto de Capital
TOTAL	160,808,955	160,808,955	-
SERVICIOS PERSONALES	133,802,487	133,802,487	-
MATERIALES Y SUMINISTROS	6,160,997	6,160,997	-
SERVICIOS GENERALES	20,100,837	20,100,837	-
TRANSFERENCIAS, ASIGNACIONES, SUBSIDIOS Y OTRAS AYUDAS	744,634	744,634	-

CLASIFICACIÓN ADMINISTRATIVA - PROGRAMÁTICA POR TIPO Y RUBRO DE GASTO

FUNCIÓN PÚBLICA - SECRETARÍA DE LA FUNCIÓN PÚBLICA

(PESOS)

UR	PP	Gasto Total	Gasto Corriente					Gasto Capital				Pensiones y Jubilaciones
			Suma	Servicios Personales	Gasto de Operación	Trans. Asig. Sub. y Otras Ayudas	Otros Corrientes	Suma	Inversión Pública	Trans. Asig. Sub. y Otras Ayudas	Otros Inversión	
Total		160,808,955	160,808,955	133,802,487	26,261,834	744,634	-	-	-	-	-	-
OFICINA DEL C. SECRETARIO		4,435,636	4,435,636	4,026,653	408,983	-	-	-	-	-	-	-
O001	INHIBICIÓN Y SANCIÓN DE ACTOS DE CORRUPCIÓN	135,317	135,317	-	135,317	-	-	-	-	-	-	-
O002	MECANISMOS DE PARTICIPACIÓN Y CONTRALORÍA SOCIAL PARA LA VERIFICACIÓN Y SEGUIMIENTO DE PROGRAMAS	4,235,854	4,235,854	4,026,653	209,201	-	-	-	-	-	-	-
O003	FISCALIZACIÓN A LA GESTIÓN PÚBLICA	36,425	36,425	-	36,425	-	-	-	-	-	-	-
P006	EVALUACIÓN GUBERNAMENTAL PARA EL FORTALECIMIENTO DE LA GESTIÓN	28,040	28,040	-	28,040	-	-	-	-	-	-	-
DIRECCIÓN DE SEGUIMIENTO DE OBSERVACIONES E INFORME DE GOBIERNO		2,903,550	2,903,550	2,812,209	91,341	-	-	-	-	-	-	-
O003	FISCALIZACIÓN A LA GESTIÓN PÚBLICA	2,903,550	2,903,550	2,812,209	91,341	-	-	-	-	-	-	-
COORDINACIÓN GENERAL DE CONTRALORÍA SOCIAL, PARTICIPACIÓN Y EVALUACIÓN		1,382,091	1,382,091	1,247,496	134,595	-	-	-	-	-	-	-
O002	MECANISMOS DE PARTICIPACIÓN Y CONTRALORÍA SOCIAL PARA LA VERIFICACIÓN Y SEGUIMIENTO DE PROGRAMAS	1,382,091	1,382,091	1,247,496	134,595	-	-	-	-	-	-	-
DIRECCIÓN DE CONTRALORÍA SOCIAL		6,107,719	6,107,719	5,443,126	664,593	-	-	-	-	-	-	-
O002	MECANISMOS DE PARTICIPACIÓN Y CONTRALORÍA SOCIAL PARA LA VERIFICACIÓN Y SEGUIMIENTO DE PROGRAMAS	6,107,719	6,107,719	5,443,126	664,593	-	-	-	-	-	-	-
DIRECCIÓN DE EVALUACIÓN		1,996,254	1,996,254	1,920,673	75,581	-	-	-	-	-	-	-
P006	EVALUACIÓN GUBERNAMENTAL PARA EL FORTALECIMIENTO DE LA GESTIÓN	1,996,254	1,996,254	1,920,673	75,581	-	-	-	-	-	-	-
ÓRGANO INTERNO DE CONTROL DE LA SECRETARÍA DE LA FUNCIÓN PÚBLICA		2,290,157	2,290,157	2,205,499	84,658	-	-	-	-	-	-	-
O001	INHIBICIÓN Y SANCIÓN DE ACTOS DE CORRUPCIÓN	11,415	11,415	-	11,415	-	-	-	-	-	-	-
O003	FISCALIZACIÓN A LA GESTIÓN PÚBLICA	2,278,742	2,278,742	2,205,499	73,243	-	-	-	-	-	-	-
COORDINACIÓN GENERAL JURÍDICA		1,749,162	1,749,162	1,644,872	104,290	-	-	-	-	-	-	-
M001	APOYO ADMINISTRATIVO Y JURÍDICO	1,058	1,058	-	1,058	-	-	-	-	-	-	-
O001	INHIBICIÓN Y SANCIÓN DE ACTOS DE CORRUPCIÓN	1,748,104	1,748,104	1,644,872	103,232	-	-	-	-	-	-	-
DIRECCIÓN DE ANÁLISIS JURÍDICO		1,574,203	1,574,203	1,513,572	60,631	-	-	-	-	-	-	-
O001	INHIBICIÓN Y SANCIÓN DE ACTOS DE CORRUPCIÓN	1,574,203	1,574,203	1,513,572	60,631	-	-	-	-	-	-	-
DIRECCIÓN JURÍDICA CONTENCIOSA		2,252,434	2,252,434	2,166,094	86,340	-	-	-	-	-	-	-
O001	INHIBICIÓN Y SANCIÓN DE ACTOS DE CORRUPCIÓN	2,252,434	2,252,434	2,166,094	86,340	-	-	-	-	-	-	-

CLASIFICACIÓN ADMINISTRATIVA - PROGRAMÁTICA POR TIPO Y RUBRO DE GASTO

FUNCIÓN PÚBLICA - SECRETARÍA DE LA FUNCIÓN PÚBLICA

(PESOS)

UR	PP	Gasto Total	Gasto Corriente					Gasto Capital				Pensiones y Jubilaciones
			Suma	Servicios Personales	Gasto de Operación	Trans. Asig. Sub. y Otras Ayudas	Otros Corrientes	Suma	Inversión Pública	Trans. Asig. Sub. y Otras Ayudas	Otros Inversión	
COORDINACIÓN GENERAL DE ÓRGANOS DE VIGILANCIA Y CONTROL		53,524,085	53,524,085	51,953,837	1,570,248	-	-	-	-	-	-	-
0001	INHIBICIÓN Y SANCIÓN DE ACTOS DE CORRUPCIÓN	51,393	51,393	-	51,393	-	-	-	-	-	-	-
0003	FISCALIZACIÓN A LA GESTIÓN PÚBLICA	53,472,692	53,472,692	51,953,837	1,518,855	-	-	-	-	-	-	-
UNIDAD DE VINCULACIÓN CON EL SISTEMA ESTATAL ANTICORRUPCIÓN		2,307,869	2,307,869	2,092,087	215,782	-	-	-	-	-	-	-
0001	INHIBICIÓN Y SANCIÓN DE ACTOS DE CORRUPCIÓN	2,307,869	2,307,869	2,092,087	215,782	-	-	-	-	-	-	-
DIRECCIÓN DE ANÁLISIS DE LA INFORMACIÓN		1,881,378	1,881,378	1,756,373	125,005	-	-	-	-	-	-	-
0001	INHIBICIÓN Y SANCIÓN DE ACTOS DE CORRUPCIÓN	1,881,378	1,881,378	1,756,373	125,005	-	-	-	-	-	-	-
DIRECCIÓN DE NORMAS Y PROCEDIMIENTOS		971,207	971,207	942,350	28,857	-	-	-	-	-	-	-
0001	INHIBICIÓN Y SANCIÓN DE ACTOS DE CORRUPCIÓN	971,207	971,207	942,350	28,857	-	-	-	-	-	-	-
DIRECCIÓN DE REGISTRO, EVOLUCIÓN Y VERIFICACIÓN PATRIMONIAL		944,851	944,851	916,046	28,805	-	-	-	-	-	-	-
0001	INHIBICIÓN Y SANCIÓN DE ACTOS DE CORRUPCIÓN	944,851	944,851	916,046	28,805	-	-	-	-	-	-	-
SUBSECRETARÍA DE CONTROL Y AUDITORÍA		3,246,932	3,246,932	3,005,005	241,927	-	-	-	-	-	-	-
0003	FISCALIZACIÓN A LA GESTIÓN PÚBLICA	3,246,932	3,246,932	3,005,005	241,927	-	-	-	-	-	-	-
COORDINACIÓN GENERAL DE AUDITORÍA Y EVALUACIÓN DE LA GESTIÓN PÚBLICA		2,070,363	2,070,363	959,198	396,531	714,634	-	-	-	-	-	-
0003	FISCALIZACIÓN A LA GESTIÓN PÚBLICA	2,070,363	2,070,363	959,198	396,531	714,634	-	-	-	-	-	-
DIRECCIÓN DE AUDITORÍA Y CONTROL A OBRA PÚBLICA		7,364,043	7,364,043	4,723,255	2,640,788	-	-	-	-	-	-	-
0003	FISCALIZACIÓN A LA GESTIÓN PÚBLICA	7,364,043	7,364,043	4,723,255	2,640,788	-	-	-	-	-	-	-
DIRECCIÓN DE AUDITORÍA Y CONTROL DE PROGRAMAS		3,200,432	3,200,432	2,817,788	382,644	-	-	-	-	-	-	-
0003	FISCALIZACIÓN A LA GESTIÓN PÚBLICA	3,200,432	3,200,432	2,817,788	382,644	-	-	-	-	-	-	-
COORDINACIÓN GENERAL DE AUDITORÍAS ESPECIALES Y EXTERNAS		2,485,952	2,485,952	2,408,143	77,809	-	-	-	-	-	-	-
0003	FISCALIZACIÓN A LA GESTIÓN PÚBLICA	2,485,952	2,485,952	2,408,143	77,809	-	-	-	-	-	-	-
SUBSECRETARÍA DE RESPONSABILIDADES		5,022,194	5,022,194	4,824,984	197,210	-	-	-	-	-	-	-
0001	INHIBICIÓN Y SANCIÓN DE ACTOS DE CORRUPCIÓN	5,022,194	5,022,194	4,824,984	197,210	-	-	-	-	-	-	-
DIRECCIÓN DE SEGUIMIENTO A RESPONSABILIDADES		1,633,350	1,633,350	1,561,221	72,129	-	-	-	-	-	-	-
0001	INHIBICIÓN Y SANCIÓN DE ACTOS DE CORRUPCIÓN	1,633,350	1,633,350	1,561,221	72,129	-	-	-	-	-	-	-



CLASIFICACIÓN ADMINISTRATIVA - PROGRAMÁTICA POR TIPO Y RUBRO DE GASTO
FUNCIÓN PÚBLICA - SECRETARÍA DE LA FUNCIÓN PÚBLICA
(PESOS)

UR	PP	Gasto Total	Gasto Corriente					Gasto Capital				Pensiones y Jubilaciones
			Suma	Servicios Personales	Gasto de Operación	Trans. Asig. Sub. y Otras Ayudas	Otros Corrientes	Suma	Inversión Pública	Trans. Asig. Sub. y Otras Ayudas	Otros Inversión	
DIRECCIÓN DE ATENCIÓN A QUEJAS Y DENUNCIAS		1,802,174	1,802,174	1,648,512	153,662	-	-	-	-	-	-	-
O001	INHIBICIÓN Y SANCIÓN DE ACTOS DE CORRUPCIÓN	1,802,174	1,802,174	1,648,512	153,662	-	-	-	-	-	-	-
DIRECCIÓN DE PADRONES		2,901,964	2,901,964	2,780,003	121,961	-	-	-	-	-	-	-
O001	INHIBICIÓN Y SANCIÓN DE ACTOS DE CORRUPCIÓN	2,901,964	2,901,964	2,780,003	121,961	-	-	-	-	-	-	-
COORDINACIÓN GENERAL ADMINISTRATIVA		15,940,357	15,940,357	14,936,447	973,910	30,000	-	-	-	-	-	-
M001	APOYO ADMINISTRATIVO Y JURÍDICO	15,940,357	15,940,357	14,936,447	973,910	30,000	-	-	-	-	-	-
DIRECCIÓN DE RECURSOS FINANCIEROS		3,706,531	3,706,531	3,463,457	243,074	-	-	-	-	-	-	-
M001	APOYO ADMINISTRATIVO Y JURÍDICO	3,706,531	3,706,531	3,463,457	243,074	-	-	-	-	-	-	-
DIRECCIÓN DE RECURSOS MATERIALES Y SERVICIOS GENERALES		27,114,067	27,114,067	10,033,587	17,080,480	-	-	-	-	-	-	-
M001	APOYO ADMINISTRATIVO Y JURÍDICO	27,114,067	27,114,067	10,033,587	17,080,480	-	-	-	-	-	-	-



CLASIFICACIÓN FUNCIONAL - PROGRAMÁTICA POR TIPO Y RUBRO DE GASTO

FUNCIÓN PÚBLICA - SECRETARÍA DE LA FUNCIÓN PÚBLICA

(PESOS)

FI / FN / SF / PP / AI / UR	Gasto Total	Gasto Corriente					Gasto Capital				Pensiones y Jubilaciones
		Suma	Servicios Personales	Gasto de Operación	Trans. Asig. Sub. y Otras Ayudas	Otros Corrientes	Suma	Inversión Pública	Trans. Asig. Sub. y Otras Ayudas	Otros Inversión	
TOTAL	160,808,955	160,808,955	133,802,487	26,261,834	744,634	-	-	-	-	-	-
GOBIERNO	160,808,955	160,808,955	133,802,487	26,261,834	744,634	-	-	-	-	-	-
COORDINACIÓN DE LA POLÍTICA DE GOBIERNO	160,808,955	160,808,955	133,802,487	26,261,834	744,634	-	-	-	-	-	-
FUNCIÓN PÚBLICA	160,808,955	160,808,955	133,802,487	26,261,834	744,634	-	-	-	-	-	-
M001 APOYO ADMINISTRATIVO Y JURÍDICO	46,762,013	46,762,013	28,433,491	18,298,522	30,000	-	-	-	-	-	-
SERVICIOS DE APOYO ADMINISTRATIVO Y JURÍDICO	46,762,013	46,762,013	28,433,491	18,298,522	30,000	-	-	-	-	-	-
COORDINACIÓN GENERAL JURÍDICA	1,058	1,058	-	1,058	-	-	-	-	-	-	-
COORDINACIÓN GENERAL ADMINISTRATIVA	15,940,357	15,940,357	14,936,447	973,910	30,000	-	-	-	-	-	-
DIRECCIÓN DE RECURSOS FINANCIEROS	3,706,531	3,706,531	3,463,457	243,074	-	-	-	-	-	-	-
DIRECCIÓN DE RECURSOS MATERIALES Y SERVICIOS GENERALES	27,114,067	27,114,067	10,033,587	17,080,480	-	-	-	-	-	-	-
0001 INHIBICIÓN Y SANCIÓN DE ACTOS DE CORRUPCIÓN	23,237,853	23,237,853	21,846,114	1,391,739	-	-	-	-	-	-	-
FUNCIÓN PÚBLICA Y BUEN GOBIERNO	4,135,855	4,135,855	3,810,966	324,889	-	-	-	-	-	-	-
OFICINA DEL C. SECRETARIO	135,317	135,317	-	135,317	-	-	-	-	-	-	-
COORDINACIÓN GENERAL JURÍDICA	1,748,104	1,748,104	1,644,872	103,232	-	-	-	-	-	-	-
DIRECCIÓN JURÍDICA CONTENCIOSA	2,252,434	2,252,434	2,166,094	86,340	-	-	-	-	-	-	-
SERVICIOS DE APOYO ADMINISTRATIVO Y JURÍDICO	1,574,203	1,574,203	1,513,572	60,631	-	-	-	-	-	-	-
DIRECCIÓN DE ANÁLISIS JURÍDICO	1,574,203	1,574,203	1,513,572	60,631	-	-	-	-	-	-	-
INSPECCIONAR A LAS DEPENDENCIAS Y ENTIDADES EN EL CORRECTO EJERCICIO DE SUS FUNCIONES	1,944,186	1,944,186	1,756,373	187,813	-	-	-	-	-	-	-
ÓRGANO INTERNO DE CONTROL DE LA SECRETARÍA DE LA FUNCIÓN PÚBLICA	11,415	11,415	-	11,415	-	-	-	-	-	-	-
COORDINACIÓN GENERAL DE ÓRGANOS DE VIGILANCIA Y CONTROL	51,393	51,393	-	51,393	-	-	-	-	-	-	-
DIRECCIÓN DE ANÁLISIS DE LA INFORMACIÓN	1,881,378	1,881,378	1,756,373	125,005	-	-	-	-	-	-	-
LLEVAR A CABO EL PROCESO ADMINISTRATIVO DE RESPONSABILIDADES Y PROMOVER LA PRESENTACIÓN DE LA DECLARACIÓN DE SITUACIÓN PATRIMONIAL Y DE INTERESES DE LOS SERVIDORES PÚBLICOS	7,600,395	7,600,395	7,302,251	298,144	-	-	-	-	-	-	-
DIRECCIÓN DE REGISTRO, EVOLUCIÓN Y VERIFICACIÓN PATRIMONIAL	944,851	944,851	916,046	28,805	-	-	-	-	-	-	-
SUBSECRETARÍA DE RESPONSABILIDADES	5,022,194	5,022,194	4,824,984	197,210	-	-	-	-	-	-	-
DIRECCIÓN DE SEGUIMIENTO A RESPONSABILIDADES	1,633,350	1,633,350	1,561,221	72,129	-	-	-	-	-	-	-
RECIBIR Y ATENDER QUEJAS DE SERVICIOS Y SERVIDORES PÚBLICOS DEL ESTADO	1,802,174	1,802,174	1,648,512	153,662	-	-	-	-	-	-	-
DIRECCIÓN DE ATENCIÓN A QUEJAS Y DENUNCIAS	1,802,174	1,802,174	1,648,512	153,662	-	-	-	-	-	-	-



CLASIFICACIÓN FUNCIONAL - PROGRAMÁTICA POR TIPO Y RUBRO DE GASTO

FUNCIÓN PÚBLICA - SECRETARÍA DE LA FUNCIÓN PÚBLICA

(PESOS)

FI / FN / SF / PP / AI / UR	Gasto Total	Gasto Corriente					Gasto Capital				Pensiones y Jubilaciones
		Suma	Servicios Personales	Gasto de Operación	Trans. Asig. Sub. y Otras Ayudas	Otros Corrientes	Suma	Inversión Pública	Trans. Asig. Sub. y Otras Ayudas	Otros Inversión	
PADRÓN DE PROVEEDORES, CONTRATISTAS, LABORATORIOS DE PRUEBAS, CONTROL DE CALIDAD Y SISTEMAS INFORMÁTICOS DE CONTRATACIONES PÚBLICAS	2,901,964	2,901,964	2,780,003	121,961	-	-	-	-	-	-	-
DIRECCIÓN DE PADRONES	2,901,964	2,901,964	2,780,003	121,961	-	-	-	-	-	-	-
SISTEMA ESTATAL ANTICORRUPCIÓN	3,279,076	3,279,076	3,034,437	244,639	-	-	-	-	-	-	-
UNIDAD DE VINCULACIÓN CON EL SISTEMA ESTATAL ANTICORRUPCIÓN	2,307,869	2,307,869	2,092,087	215,782	-	-	-	-	-	-	-
DIRECCIÓN DE NORMAS Y PROCEDIMIENTOS	971,207	971,207	942,350	28,857	-	-	-	-	-	-	-
0002 MECANISMOS DE PARTICIPACIÓN Y CONTRALORÍA SOCIAL PARA LA VERIFICACIÓN Y SEGUIMIENTO DE PROGRAMAS	11,725,664	11,725,664	10,717,275	1,008,389	-	-	-	-	-	-	-
DISEÑAR Y DIRIGIR LAS POLÍTICAS PÚBLICAS DE CONTROL INTERNO Y CONTRALORÍA SOCIAL Y LAS ESTRATEGIAS PARA SU IMPLEMENTACIÓN	4,235,854	4,235,854	4,026,653	209,201	-	-	-	-	-	-	-
OFICINA DEL C. SECRETARIO	4,235,854	4,235,854	4,026,653	209,201	-	-	-	-	-	-	-
CONTRALORÍA SOCIAL Y PARTICIPACIÓN CIUDADANA	7,489,810	7,489,810	6,690,622	799,188	-	-	-	-	-	-	-
COORDINACIÓN GENERAL DE CONTRALORÍA SOCIAL, PARTICIPACIÓN Y EVALUACIÓN	1,382,091	1,382,091	1,247,496	134,595	-	-	-	-	-	-	-
DIRECCIÓN DE CONTRALORÍA SOCIAL	6,107,719	6,107,719	5,443,126	664,593	-	-	-	-	-	-	-
0003 FISCALIZACIÓN A LA GESTIÓN PÚBLICA	77,059,131	77,059,131	70,884,934	5,459,563	714,634	-	-	-	-	-	-
FUNCIÓN PÚBLICA Y BUEN GOBIERNO	2,939,975	2,939,975	2,812,209	127,766	-	-	-	-	-	-	-
OFICINA DEL C. SECRETARIO	36,425	36,425	-	36,425	-	-	-	-	-	-	-
DIRECCIÓN DE SEGUIMIENTO DE OBSERVACIONES E INFORME DE GOBIERNO	2,903,550	2,903,550	2,812,209	91,341	-	-	-	-	-	-	-
CUMPLIMIENTO AL SISTEMA NACIONAL DE FISCALIZACIÓN Y DE LA POLÍTICA GENERAL DE ADJUDICACIONES EN OBRA PÚBLICA, ADQUISICIONES Y SERVICIOS RELACIONADOS	61,068,729	61,068,729	58,123,539	2,230,556	714,634	-	-	-	-	-	-
ÓRGANO INTERNO DE CONTROL DE LA SECRETARÍA DE LA FUNCIÓN PÚBLICA	2,278,742	2,278,742	2,205,499	73,243	-	-	-	-	-	-	-
COORDINACIÓN GENERAL DE ÓRGANOS DE VIGILANCIA Y CONTROL	53,472,692	53,472,692	51,953,837	1,518,855	-	-	-	-	-	-	-
SUBSECRETARÍA DE CONTROL Y AUDITORÍA	3,246,932	3,246,932	3,005,005	241,927	-	-	-	-	-	-	-
COORDINACIÓN GENERAL DE AUDITORÍA Y EVALUACIÓN DE LA GESTIÓN PÚBLICA	2,070,363	2,070,363	959,198	396,531	714,634	-	-	-	-	-	-
AUDITORÍAS DE OBRA PÚBLICA, PROGRAMAS, ESPECIALES Y EXTERNAS DE LA GESTIÓN PÚBLICA	13,050,427	13,050,427	9,949,186	3,101,241	-	-	-	-	-	-	-
DIRECCIÓN DE AUDITORÍA Y CONTROL A OBRA PÚBLICA	7,364,043	7,364,043	4,723,255	2,640,788	-	-	-	-	-	-	-
DIRECCIÓN DE AUDITORÍA Y CONTROL DE PROGRAMAS	3,200,432	3,200,432	2,817,788	382,644	-	-	-	-	-	-	-
COORDINACIÓN GENERAL DE AUDITORÍAS ESPECIALES Y EXTERNAS	2,485,952	2,485,952	2,408,143	77,809	-	-	-	-	-	-	-
P006 EVALUACIÓN GUBERNAMENTAL PARA EL FORTALECIMIENTO DE LA GESTIÓN	2,024,294	2,024,294	1,920,673	103,621	-	-	-	-	-	-	-



CLASIFICACIÓN FUNCIONAL - PROGRAMÁTICA POR TIPO Y RUBRO DE GASTO
FUNCIÓN PÚBLICA - SECRETARÍA DE LA FUNCIÓN PÚBLICA
(PESOS)

FI / FN / SF / PP / AI / UR	Gasto Total	Gasto Corriente					Gasto Capital				Pensiones y Jubilaciones
		Suma	Servicios Personales	Gasto de Operación	Trans. Asig. Sub. y Otras Ayudas	Otros Corrientes	Suma	Inversión Pública	Trans. Asig. Sub. y Otras Ayudas	Otros Inversión	
FUNCIÓN PÚBLICA Y BUEN GOBIERNO	28,040	28,040	-	28,040	-	-	-	-	-	-	-
OFICINA DEL C. SECRETARIO	28,040	28,040	-	28,040	-	-	-	-	-	-	-
MEJORAR LA GESTIÓN PÚBLICA	1,996,254	1,996,254	1,920,673	75,581	-	-	-	-	-	-	-
DIRECCIÓN DE EVALUACIÓN	1,996,254	1,996,254	1,920,673	75,581	-	-	-	-	-	-	-



CLASIFICACIÓN PROGRAMÁTICA - ADMINISTRATIVA POR TIPO Y RUBRO DE GASTO

FUNCIÓN PÚBLICA - SECRETARÍA DE LA FUNCIÓN PÚBLICA

(PESOS)

Programas Presupuestarios por Tipología	Gasto Total	Gasto Corriente					Gasto Capital				Pensiones y Jubilaciones
		Suma	Servicios Personales	Gasto de Operación	Trans. Asig. Sub. y Otras Ayudas	Otros Corrientes	Suma	Inversión Pública	Trans. Asig. Sub. y Otras Ayudas	Otros Inversión	
TOTAL	160,808,955	160,808,955	133,802,487	26,261,834	744,634	-	-	-	-	-	
PROGRAMAS	160,808,955	160,808,955	133,802,487	26,261,834	744,634	-	-	-	-	-	
DESEMPEÑO DE LAS FUNCIONES	2,024,294	2,024,294	1,920,673	103,621	-	-	-	-	-	-	
P PLANEACIÓN, SEGUIMIENTO Y EVALUACIÓN DE POLÍTICAS PÚBLICAS	2,024,294	2,024,294	1,920,673	103,621	-	-	-	-	-	-	
P006 EVALUACIÓN GUBERNAMENTAL PARA EL FORTALECIMIENTO DE LA GESTIÓN	2,024,294	2,024,294	1,920,673	103,621	-	-	-	-	-	-	
1000 OFICINA DEL C. SECRETARIO	28,040	28,040	-	28,040	-	-	-	-	-	-	
1102 DIRECCIÓN DE EVALUACIÓN	1,996,254	1,996,254	1,920,673	75,581	-	-	-	-	-	-	
ADMINISTRATIVOS Y DE APOYO	158,784,661	158,784,661	131,881,814	26,158,213	744,634	-	-	-	-	-	
M APOYO AL PROCESO PRESUPUESTARIO Y PARA MEJORAR LA EFICIENCIA INSTITUCIONAL	46,762,013	46,762,013	28,433,491	18,298,522	30,000	-	-	-	-	-	
M001 APOYO ADMINISTRATIVO Y JURÍDICO	46,762,013	46,762,013	28,433,491	18,298,522	30,000	-	-	-	-	-	
1200 COORDINACIÓN GENERAL JURÍDICA	1,058	1,058	-	1,058	-	-	-	-	-	-	
7100 COORDINACIÓN GENERAL ADMINISTRATIVA	15,940,357	15,940,357	14,936,447	973,910	30,000	-	-	-	-	-	
7101 DIRECCIÓN DE RECURSOS FINANCIEROS	3,706,531	3,706,531	3,463,457	243,074	-	-	-	-	-	-	
7102 DIRECCIÓN DE RECURSOS MATERIALES Y SERVICIOS GENERALES	27,114,067	27,114,067	10,033,587	17,080,480	-	-	-	-	-	-	
O APOYO A LA FUNCIÓN PÚBLICA Y AL MEJORAMIENTO DE LA GESTIÓN	112,022,648	112,022,648	103,448,323	7,859,691	714,634	-	-	-	-	-	
O001 INHIBICIÓN Y SANCIÓN DE ACTOS DE CORRUPCIÓN	23,237,853	23,237,853	21,846,114	1,391,739	-	-	-	-	-	-	
1000 OFICINA DEL C. SECRETARIO	135,317	135,317	-	135,317	-	-	-	-	-	-	
1103 ÓRGANO INTERNO DE CONTROL DE LA SECRETARÍA DE LA FUNCIÓN PÚBLICA	11,415	11,415	-	11,415	-	-	-	-	-	-	
1200 COORDINACIÓN GENERAL JURÍDICA	1,748,104	1,748,104	1,644,872	103,232	-	-	-	-	-	-	
1201 DIRECCIÓN DE ANÁLISIS JURÍDICO	1,574,203	1,574,203	1,513,572	60,631	-	-	-	-	-	-	
1202 DIRECCIÓN JURÍDICA CONTENCIOSA	2,252,434	2,252,434	2,166,094	86,340	-	-	-	-	-	-	
1300 COORDINACIÓN GENERAL DE ÓRGANOS DE VIGILANCIA Y CONTROL	51,393	51,393	-	51,393	-	-	-	-	-	-	
1400 UNIDAD DE VINCULACIÓN CON EL SISTEMA ESTATAL ANTICORRUPCIÓN	2,307,869	2,307,869	2,092,087	215,782	-	-	-	-	-	-	
1401 DIRECCIÓN DE ANÁLISIS DE LA INFORMACIÓN	1,881,378	1,881,378	1,756,373	125,005	-	-	-	-	-	-	
1402 DIRECCIÓN DE NORMAS Y PROCEDIMIENTOS	971,207	971,207	942,350	28,857	-	-	-	-	-	-	
1403 DIRECCIÓN DE REGISTRO, EVOLUCIÓN Y VERIFICACIÓN PATRIMONIAL	944,851	944,851	916,046	28,805	-	-	-	-	-	-	



CLASIFICACIÓN PROGRAMÁTICA - ADMINISTRATIVA POR TIPO Y RUBRO DE GASTO

FUNCIÓN PÚBLICA - SECRETARÍA DE LA FUNCIÓN PÚBLICA

(PESOS)

Programas Presupuestarios por Tipología	Gasto Total	Gasto Corriente					Gasto Capital				Pensiones y Jubilaciones
		Suma	Servicios Personales	Gasto de Operación	Trans. Asig. Sub. y Otras Ayudas	Otros Corrientes	Suma	Inversión Pública	Trans. Asig. Sub. y Otras Ayudas	Otros Inversión	
3000 SUBSECRETARÍA DE RESPONSABILIDADES	5,022,194	5,022,194	4,824,984	197,210	-	-	-	-	-	-	-
3001 DIRECCIÓN DE SEGUIMIENTO A RESPONSABILIDADES	1,633,350	1,633,350	1,561,221	72,129	-	-	-	-	-	-	-
3002 DIRECCIÓN DE ATENCIÓN A QUEJAS Y DENUNCIAS	1,802,174	1,802,174	1,648,512	153,662	-	-	-	-	-	-	-
3003 DIRECCIÓN DE PADRONES	2,901,964	2,901,964	2,780,003	121,961	-	-	-	-	-	-	-
0002 MECANISMOS DE PARTICIPACIÓN Y CONTRALORÍA SOCIAL PARA LA VERIFICACIÓN Y SEGUIMIENTO DE PROGRAMAS	11,725,664	11,725,664	10,717,275	1,008,389	-	-	-	-	-	-	-
1000 OFICINA DEL C. SECRETARIO	4,235,854	4,235,854	4,026,653	209,201	-	-	-	-	-	-	-
1100 COORDINACIÓN GENERAL DE CONTRALORÍA SOCIAL, PARTICIPACIÓN Y EVALUACIÓN	1,382,091	1,382,091	1,247,496	134,595	-	-	-	-	-	-	-
1101 DIRECCIÓN DE CONTRALORÍA SOCIAL	6,107,719	6,107,719	5,443,126	664,593	-	-	-	-	-	-	-
0003 FISCALIZACIÓN A LA GESTIÓN PÚBLICA	77,059,131	77,059,131	70,884,934	5,459,563	714,634	-	-	-	-	-	-
1000 OFICINA DEL C. SECRETARIO	36,425	36,425	-	36,425	-	-	-	-	-	-	-
1001 DIRECCIÓN DE SEGUIMIENTO DE OBSERVACIONES E INFORME DE GOBIERNO	2,903,550	2,903,550	2,812,209	91,341	-	-	-	-	-	-	-
1103 ÓRGANO INTERNO DE CONTROL DE LA SECRETARÍA DE LA FUNCIÓN PÚBLICA	2,278,742	2,278,742	2,205,499	73,243	-	-	-	-	-	-	-
1300 COORDINACIÓN GENERAL DE ÓRGANOS DE VIGILANCIA Y CONTROL	53,472,692	53,472,692	51,953,837	1,518,855	-	-	-	-	-	-	-
2000 SUBSECRETARÍA DE CONTROL Y AUDITORÍA	3,246,932	3,246,932	3,005,005	241,927	-	-	-	-	-	-	-
2100 COORDINACIÓN GENERAL DE AUDITORÍA Y EVALUACIÓN DE LA GESTIÓN PÚBLICA	2,070,363	2,070,363	959,198	396,531	714,634	-	-	-	-	-	-
2101 DIRECCIÓN DE AUDITORÍA Y CONTROL A OBRA PÚBLICA	7,364,043	7,364,043	4,723,255	2,640,788	-	-	-	-	-	-	-
2102 DIRECCIÓN DE AUDITORÍA Y CONTROL DE PROGRAMAS	3,200,432	3,200,432	2,817,788	382,644	-	-	-	-	-	-	-
2200 COORDINACIÓN GENERAL DE AUDITORÍAS ESPECIALES Y EXTERNAS	2,485,952	2,485,952	2,408,143	77,809	-	-	-	-	-	-	-



ANALÍTICO DE PLAZAS Y REMUNERACIONES
FUNCIÓN PÚBLICA - SECRETARÍA DE LA FUNCIÓN PÚBLICA
(PESOS)

Descripción	Análítico de Plazas				Percepciones Brutas						ISN
	Categoría	Plazas	Horas	Total A=(B+C+H)	Sueldos y Salarios B	Total C=(D+E+F+G)	Seguridad Social D	Medidas de Protección al Salario E	Fondo de Ahorro para el Retiro F	Condiciones de Trabajo, Contratos Colectivos y otras Remuneraciones G	
TOTAL		460		137,506,189	104,345,989	29,456,591	9,398,874	9,797,418	950,112	9,310,187	3,703,608
SECRETARIO	G0201	1	-	1,180,191	924,954.63	224,959	130,622	84,289	10,048	-	30,277
SUB-SECRETARIO	G0301	2	-	1,848,931	1,488,084.08	312,651	180,336	118,443	13,872	-	48,196
COORDINADOR GENERAL ESPECIALIZADO	G0314	6	-	5,413,269	4,334,618.74	937,952	541,008	355,328	41,616	-	140,698
TITULAR DE LA UNIDAD	G0407	1	-	739,419	606,458.48	113,460	64,902	43,565	4,992	-	19,501
DIRECTOR DE AREA	G0501	15	-	9,320,341	7,904,984.78	1,164,350	652,298	461,875	50,177	-	251,006
COORDINADOR GENERAL	G0504	6	-	4,550,661	3,749,572.12	680,760	389,413	261,391	29,955	-	120,329
ANALISTA ESPECIALIZADO CONSULTIVO "A"	G0509	18	-	9,278,972	7,638,211.70	1,395,052	782,758	552,082	60,212	-	245,709
ANALISTA ESPECIALIZADO	G0510	1	-	196,564	156,124.10	35,303	18,732	15,129	1,441	-	5,138
TITULAR DEL ORGANISMO INTERNO DE CONTROL	G0515	23	-	13,874,171	11,717,450.97	1,783,991	1,000,191	706,862	76,938	-	372,729
COORDINADOR CONFIANZA	G0601	1	-	220,959	181,539.33	33,510	16,764	15,456	1,290	-	5,910
COORDINADOR TECNICO CONFIANZA	G0602	1	-	164,737	123,290.38	37,174	16,764	19,121	1,290	-	4,272
SUB-DIRECTOR	G0801	6	-	2,097,058	1,767,149.84	273,495	148,749	113,303	11,442	-	56,414
SECRETARIO PARTICULAR DEL TITULAR	G0802	1	-	683,840	587,986.22	77,300	43,487	30,468	3,345	-	18,554
JEFE DE DEPARTAMENTO	G0805	86	-	22,669,066	18,527,635.92	3,539,979	1,875,020	1,520,727	144,232	-	601,451
ANALISTA ESPECIALIZADO CONSULTIVO "B"	G0807	25	-	8,197,517	6,805,765.50	1,172,429	619,788	504,965	47,676	-	219,322
ANALISTA ESPECIALIZADO CONSULTIVO "C"	G0808	12	-	2,879,183	2,301,564.54	501,965	261,631	220,209	20,125	-	75,653
SUPERVISOR	G1001	1	-	196,525	165,217.33	25,993	13,048	11,942	1,004	-	5,315
SUPERVISOR	G1003	2	-	444,923	374,024.82	58,839	28,698	27,934	2,208	-	12,059
ANALISTA	G1304	39	-	8,681,700	7,477,219.37	966,089	461,411	469,185	35,493	-	238,392
OFICIAL "M"	G0003	5	-	1,582,115	616,276.11	924,279	144,128	179,858	11,087	589,205	41,560
OFICIAL "R"	G0020	16	-	5,529,567	2,251,801.83	3,133,730	542,630	584,746	41,741	1,964,613	144,035
OFICIAL "I"	G0907	12	-	3,409,500	1,292,619.26	2,026,689	290,572	351,962	22,352	1,361,804	90,192
OFICIAL "E"	G0911	8	-	2,141,197	814,135.32	1,269,898	165,834	209,843	12,756	881,464	57,163
OFICIAL "A"	G1301	42	-	10,136,255	3,611,738.66	6,253,187	761,998	919,473	58,615	4,513,101	271,330
HONORARIOS	H0001	21	-	4,417,688	3,688,793.45	604,064	69,118	472,233	62,713	-	124,831
HONORARIOS	H0004	2	-	423,738	347,811.53	64,308	19,720	39,476	5,112	-	11,619
HONORARIOS	H0006	4	-	729,195	604,887.48	103,895	18,684	75,523	9,687	-	20,412
HONORARIOS	H0007	2	-	370,365	319,504.79	40,204	-	35,686	4,519	-	10,656
HONORARIOS	H0010	3	-	470,558	382,687.04	74,840	16,683	51,670	6,487	-	13,031
HONORARIOS	H0011	1	-	175,841	152,239.27	18,540	-	16,492	2,048	-	5,062
HONORARIOS	H0013	11	-	1,891,466	1,623,399.71	214,057	15,307	176,925	21,825	-	54,010
HONORARIOS	H0015	6	-	910,070	780,153.39	103,738	-	92,466	11,272	-	26,179
HONORARIOS	H0020	11	-	1,747,620	1,502,423.73	195,261	13,678	162,082	19,502	-	49,935
HONORARIOS	H0025	4	-	622,549	529,718.06	75,263	12,758	55,891	6,614	-	17,568
HONORARIOS	H0031	35	-	5,662,388	4,916,641.59	584,174	60,344	469,079	54,751	-	161,572
HONORARIOS	H0037	17	-	2,522,160	2,193,795.50	255,973	11,460	219,263	25,251	-	72,392
HONORARIOS	H0043	3	-	521,373	463,719.12	42,596	-	38,215	4,381	-	15,058



Descripción	Análítico de Plazas				Percepciones Brutas						ISN
	Categoría	Plazas	Horas	Total A=(B+C+H)	Sueldos y Salarios B	Total C=(D+E+F+G)	Seguridad Social D	Medidas de Protección al Salario E	Fondo de Ahorro para el Retiro F	Condiciones de Trabajo, Contratos Colectivos y otras Remuneraciones G	
HONORARIOS	H0044	3	-	545,119	478,411.05	51,249	10,341	36,887	4,021	-	15,459
HONORARIOS	H0052	4	-	675,471	605,139.72	50,799	-	45,944	4,855	-	19,533
HONORARIOS	H0058	1	-	124,974	109,317.40	12,049	-	10,923	1,126	-	3,607
HONORARIOS	H0065	2	-	258,953	228,922.51	22,548	-	20,507	2,041	-	7,483

Nota: La suma de los parciales puede no coincidir con el total, debido al redondeo.



RAMO: 08 EDUCACIÓN

Información Financiera Detallada | Gasto Programable



SÍNTESIS

MISIÓN

La Secretaría de Educación del Gobierno del Estado de Puebla, tiene como misión ser una Institución con el compromiso de garantizar el derecho a la educación de todas y todos los poblanos, que posibilite su formación integral, con excelencia, equidad de oportunidades, ética e innovación para la transformación.

CONTRIBUCIÓN AL PLAN ESTATAL DE DESARROLLO 2019-2024

El Plan Estatal de Desarrollo 2019-2024, establece en sus cuatro Ejes de Gobierno y un Eje Especial: Seguridad Pública, Justicia y Estado de Derecho; Recuperación del Campo Poblano; Desarrollo Económico para Todas y Todos; Disminución de las Desigualdades y Gobierno Democrático, Innovador y Transparente, respectivamente. Es en la Disminución de Desigualdades, el cual prioriza la reducción de brechas de desigualdad social, en donde se generen condiciones de bienestar que ayuden a satisfacer las necesidades básicas de la población y mejorar su calidad de vida; así como cerrar las brechas entre las regiones; y la Educación es su principal línea de acción.

La Secretaría de Educación, tiene como finalidad formar ciudadanía para la transformación, lo que implica establecer mecanismos adecuados para formar alumnos, técnicamente competentes y socialmente responsables, y conscientes de sus derechos; lo anterior, siguiendo las pautas que marca la Nueva Escuela Mexicana. Por medio de la alineación del Programa Sectorial de Educación 2019-2024 con el Plan Estatal de Desarrollo 2019-2024, se contribuye a garantizar una educación humanista que impacte en el desarrollo social de los poblanos, a la disminución de la pobreza y a las desigualdades regionales.

PRINCIPALES PROGRAMAS PRESUPUESTARIOS

En Puebla, se busca el aporte más valioso, formar ciudadanía para la transformación. Partimos de la premisa que cada habitante, sin importar edad, región, culto y visión política social, tiene derecho a educarse y a educar. Con este propósito, la Secretaría de Educación, establece como política educativa el Modelo de las 4A asequible, accesible, aceptable, adaptable, del Derecho a la Educación, (Tomasevski, 2004), en concordancia con los referentes internacionales establecidos por ONU y UNESCO (2008), en los que se establecen las características que de manera interrelacionada debe tener la educación, con la finalidad de contribuir a la conformación de una Nueva Escuela Mexicana.

El principal objetivo de la Educación en el Estado de Puebla es generar las condiciones educativas que permitan mejorar el bienestar integral de las personas; para ello, la Secretaría de Educación creó los siguientes Programas Presupuestarios:

- **E019 Educación Básica.** El cual está enfocado en garantizar que niñas y niños tengan acceso a servicios de atención escolar a la

SÍNTESIS

primera infancia, educación preescolar, primaria y secundaria de calidad; incrementando el acceso a la educación y otorgando estímulos a estudiantes con alto nivel de aprovechamiento, priorizando aquellas con carencia económica y/o en comunidades con alta o muy alta marginación.

- **E020 Educación Media Superior.** Cuyo objetivo es brindar educación media superior en el estado, el modelo educativo más extenso en media superior es el bachillerato general, atiende a jóvenes con un carácter propedéutico que permite a los estudiantes continuar sus estudios en el nivel superior, impulsando la formación integral de los estudiantes del sistema educativo que permita el crecimiento económico en el estado, priorizando la educación media superior con sentido de pertenencia, para ampliar su cobertura y eficiencia.

- **E021 Educación Superior.** Enfocado en brindar educación superior, bajo los principios de calidad, equidad y pertinencia, en licenciatura la duración aproximada es de cuatro a cinco años, se brindan conocimientos y estudios avanzados que preparan para el campo laboral, este nivel incluye la formación de docentes y la educación universitaria y tecnológica; en el nivel de posgrado, se contempla una duración de uno a cuatro años, para cursarlo es necesario contar con el nivel de licenciatura, se divide en estudios de especialidad, maestría y doctorado. Para cursar este último, es necesario el antecedente de maestría y se caracteriza por la impartición de conocimientos altamente especializados, que permiten desarrollar proyectos propios de investigación en un campo de trabajo o estudio concreto donde se vuelve necesaria la articulación con diversos campos. Al igual se encuentra inmersa la educación superior pedagógica, de las escuelas normales y formadoras de docentes, el cual tiene el reto de formar las nuevas generaciones de maestras y maestros con procesos de verdadera transformación de las normales en el país, basada en un largo proceso de reflexión, deliberación y acción desde los docentes que experimentan esta formación en plenitud.

- **F001 Educación y Cultura Indígena.** Hablar de la educación indígena de nuestro estado, es adentrarse en nuestro pasado cultural y reconocer que se tiene la gran oportunidad de fomentar desde las escuelas el uso cotidiano de las lenguas originarias, la educación inicial, preescolar y primaria indígena, brinda atención educativa con enfoque intercultural bilingüe para niñas y niños en la que se favorece la instrumentación didáctica de las actividades docentes con enfoque que integre la lengua materna al currículum y se construyan alternativas pedagógicas para motivar la asistencia, con la finalidad de desarrollar sus habilidades básicas. De igual manera, fundamentar adecuadas políticas públicas orientadas a disminuir las condiciones de pobreza y las grandes desigualdades que afectan a esta población.

- **E022 Prestación de Servicios de Educación Media Superior.** Dicho Programa tiene como finalidad elevar la calidad del servicio de Educación Media Superior, a efecto de combatir el rezago y la deserción escolar, mediante la generación de estrategias de seguimiento que impacte en los alumnos del subsistema, con la finalidad de que logren seguir sus estudios a nivel superior, así como su ingreso al

SÍNTESIS

mercado laboral.

- **E023 Educación Superior en Universidades Politécnicas.** Elevar la calidad educativa y el porcentaje de egresados de la educación superior mediante un modelo educativo basado en competencias que les permita incorporarse al sector productivo coadyuvando al desarrollo socio-económico del estado el logro del mismo permitirá que los estudiantes y egresados de la universidad impacten en desarrollo económico y social de la zona de influencia de la institución y del estado en general.

- **E024 Educación Superior en Universidades Interserranas.** Se enfoca en prestar servicios de educación superior, a través de programas de estudio de calidad para que los estudiantes puedan adquirir las competencias necesarias para incorporarse al sector social y productivo, evitando así la migración a otras ciudades e impactando en el desarrollo económico de la región.

- **E025 Organización, Desarrollo y Promoción del Deporte.** Promover el desarrollo de una cultura física en la población. que propicie hábitos de vida sana a través de la activación física y la práctica del deporte de forma regular, para el cuidado de la salud de niños, jóvenes, adultos mayores y personas con capacidades especiales.

- **E026 Ejecución de Políticas y Acciones para el Desarrollo Integral de la Juventud.** Tiene por objeto contribuir al empoderamiento de la juventud poblana mediante el impulso de programas de liderazgo, igualdad, actividad emprendedora y participación ciudadana. Hacer de Puebla un estado con distribución equitativa, que brinde igualdad de oportunidades a las y los poblanos, y a su vez genere un equilibrio social que eleve los niveles de bienestar y disminuya la pobreza y exclusión social.

- **E027 Educación Superior en la Universidad Intercultural.** El programa presupuestario surge de la necesidad de atender las demandas de los pueblos originarios del Estado de Puebla y del país, en materia educativa representa una de las herramientas de las políticas públicas que contribuyen en la inclusión y equidad de oportunidades educativas de los grupos sociales que se encuentran en condiciones de marginación y extrema pobreza, su importancia radica en la contribución para la construcción de una sociedad más justa.

- **E028 Educación Superior en Institutos Tecnológicos.** El programa tiene como propósito elevar la calidad de la educación fortaleciendo la prestación de servicios educativos de nivel superior con estrategias que contribuyan al incremento del ingreso permanencia y egreso en este nivel educativo enfocadas a los diversos grupos de la población de 18 años y más.

- **E029 Servicios Educativos en Diferentes Modalidades.** Contribuir al aumento del nivel de escolaridad de los habitantes de 15 años e

SÍNTESIS

adelante del Estado de Puebla, mediante la implementación de diversas modalidades de educación. Atiende a habitantes de 15 años y más en el estado que viven en zonas de alta y muy alta marginación donde tiene incidencia el Instituto de Educación Digital del Estado de Puebla, para brindar el servicio de educación media superior y superior, bajo la modalidad presencial, semipresencial, abierta y a distancia.

- **E030 Educación Superior en Universidades Tecnológicas.** El programa tiene como propósito fortalecer la prestación de servicios educativos de nivel superior con estrategias que contribuyan al incremento del ingreso y permanencia en este nivel educativo enfocadas a los diversos grupos de la población de 18 años y más.

- **E031 Investigación, Desarrollo e Innovación Científica y Tecnológica.** Contribuye al desarrollo de la población tanto en conocimiento como a nivel económico, mediante el apoyo de programas de innovación, ciencia y tecnología, así como el acercamiento y la divulgación científica.

- **E032 Servicios de Educación Integral.** Personas mayores de 15 años con al menos educación básica secundaria, media superior o superior concluida, que se encuentran en la zona de influencia de la BUAP, carecen de educación media superior o superior integral y de calidad.

- **E033 Educación Superior en el Campo de la Salud.** Ofrecer formación superior a jóvenes mayores de 18 años, que por diversas situaciones no pueden acceder a estudiar en instituciones públicas o privadas en el área de la salud, a fin de que incorporen los avances en el conocimiento científico, humanístico y tecnológico para el bienestar social, con aptitudes para la aplicación y generación de conocimientos con la adquisición de habilidades, tanto en la prevención de la enfermedad como en la solución de problemas preferentemente en el primer nivel de atención médica, para el individuo, la familia y la comunidad.

- **E034 Profesionalización del Magisterio Poblano.** La reforma educativa y el nuevo modelo educativo para la educación obligatoria establecen nuevos mecanismos para lograr una educación de calidad que esté acorde con las necesidades actuales del sistema educativo. en este contexto es necesario proporcionar a las y los docentes cursos, programas y trayectos formativos armonizados con las nuevas leyes y disposiciones en materia educativa, para lograr la actualización y desarrollo profesional de las figuras educativas.

- **E035 Atención a la Demanda de Educación para Adultos.** Dirigido a personas de 15 años y más en contextos de marginación y vulnerabilidad, tiene como objetivo ofertar servicios de calidad a la población registrada en el Instituto Estatal de Educación para Adultos y así concluir la educación básica para ayudar a abatir el rezago educativo y analfabetismo.

SÍNTESIS

- **E095 Programa para el Desarrollo Profesional Docente.** El programa para el desarrollo profesional docente busca profesionalizar a los profesores de tiempo completo de las instituciones públicas de educación superior para que alcancen las capacidades de investigación-docencia, desarrollo tecnológico e innovación y, con responsabilidad social se articulen y consoliden en cuerpos académicos y con ello generen una nueva comunidad académica capaz de transformar su entorno.

- **K006 Construcción, Rehabilitación y Mantenimiento de Espacios Educativos.** El programa tiene como propósito fortalecer la calidad de la educación superior y media superior mediante la construcción, rehabilitación y mantenimiento de los espacios educativos.

ACCIONES Y PROYECTOS A DESARROLLAR

Con base en el enfoque de las 4A del Derecho a la Educación, se definen 4 dimensiones de análisis:

Asequibilidad (disponibilidad), se refiere a dos obligaciones, que las escuelas garanticen la educación obligatoria y gratuita, además, se encuentren disponibles para todos los niños y niñas en edad escolar: docentes, libros, materiales educativos, infraestructura y equipamiento.

Accesibilidad, que el acceso a la educación evite cualquier tipo de discriminación, por origen étnico, sexo, preferencia, discapacidad, lenguaje, religión, opinión o nivel socioeconómico, a lo largo y a lo ancho del estado y que se asegure que ninguna niña, niño o joven se quede sin estudiar.

Aceptabilidad, implica que los planes y programas de estudio, la organización escolar, así como, los métodos de aprendizaje respondan a criterios pertinentes, relevantes y de excelencia que permitan a los estudiantes, seguir aprendiendo a lo largo de la vida.

Adaptabilidad, que el estado haga posible una educación flexible a las necesidades de los educandos, de la comunidad y la sociedad en general. Que identifique los obstáculos que las niñas, niños y jóvenes puedan encontrar en su aprendizaje y permanencia en el Sistema Educativo. Desde este enfoque, en Puebla, ha habido ciertos avances y pendientes por resolver en la aplicación del derecho a la educación. En congruencia con nuestro marco de referencia, el sistema educativo requiere de cambios y mejoras para responder al proyecto de nación que la sociedad demanda.

El enfoque de perspectiva de género, intercultural bilingüe y el apoyo a la juventud de forma constante con una educación integral permitirá alcanzar el objetivo y las estrategias establecidas en el Plan Estatal de Desarrollo.



SÍNTESIS

Se dará continuidad a la Educación Media Superior para poder atender a la población de 15 a 17 años de edad del Estado de Puebla y dar oportunidad a un mayor nivel educativo en la entidad, de igual forma, la Educación Superior permite continuar con la oferta de programas académicos a nivel licenciatura, posgrado y en formación docente, procurando con ello un mejor nivel de vida con egresados competitivos para el área laboral.

Para dar atención a la comunidad educativa en temas administrativos centralizados y regionalizados, se le dará continuidad al Apoyo Administrativo y Jurídico.

METAS A ALCANZAR DE LOS INDICADORES ESTRATÉGICOS

- Para combatir el rezago educativo con una cifra del 43.2 por ciento de la población mayor de 15 años que no cuenta con educación básica, es importante sostener la cobertura en educación básica (95.0 por ciento), misma que comprende desde educación inicial, hasta secundaria.
- En relación a la eficiencia terminal en nivel primaria y secundaria seguir incrementado el 97.7 y 89.0 por ciento respectivamente; así como en media superior seguir superando el 81.6 por ciento.



SECRETARÍA DE EDUCACIÓN

Información Financiera Detallada | Gasto Programable





CLASIFICACIÓN ECONÓMICA POR CAPÍTULO Y TIPO DE GASTO

EDUCACIÓN - SECRETARÍA DE EDUCACIÓN

(PESOS)

Capítulo	Total	Gasto Corriente	Gasto de Capital
TOTAL	32,946,130,076	32,946,130,076	-
SERVICIOS PERSONALES	30,715,719,501	30,715,719,501	-
MATERIALES Y SUMINISTROS	359,130,258	359,130,258	-
SERVICIOS GENERALES	1,164,959,694	1,164,959,694	-
TRANSFERENCIAS, ASIGNACIONES, SUBSIDIOS Y OTRAS AYUDAS	706,320,623	706,320,623	-

CLASIFICACIÓN ADMINISTRATIVA - PROGRAMÁTICA POR TIPO Y RUBRO DE GASTO

EDUCACIÓN - SECRETARÍA DE EDUCACIÓN

(PESOS)

UR	PP	Gasto Total	Gasto Corriente					Gasto Capital				Pensiones y Jubilaciones
			Suma	Servicios Personales	Gasto de Operación	Trans. Asig. Sub. y Otras Ayudas	Otros Corrientes	Suma	Inversión Pública	Trans. Asig. Sub. y Otras Ayudas	Otros Inversión	
Total		32,946,130,076	32,946,130,076	30,715,719,501	1,524,089,952	706,320,623	-	-	-	-	-	-
OFICINA DEL C. SECRETARIO		590,437,252	590,437,252	554,200,569	19,236,683	17,000,000	-	-	-	-	-	-
M001	APOYO ADMINISTRATIVO Y JURÍDICO	590,437,252	590,437,252	554,200,569	19,236,683	17,000,000	-	-	-	-	-	-
CONSEJO ESTATAL DE PARTICIPACIÓN SOCIAL		1,363,309	1,363,309	-	1,363,309	-	-	-	-	-	-	-
E019	EDUCACIÓN BÁSICA	1,363,309	1,363,309	-	1,363,309	-	-	-	-	-	-	-
DIRECCIÓN DE CONTROL Y ATENCIÓN A AUDITORÍAS		280,944	280,944	-	280,944	-	-	-	-	-	-	-
M001	APOYO ADMINISTRATIVO Y JURÍDICO	280,944	280,944	-	280,944	-	-	-	-	-	-	-
DIRECCIÓN GENERAL DE PLANEACIÓN Y SERVICIO PROFESIONAL DOCENTE		7,984,981	7,984,981	7,088,078	896,903	-	-	-	-	-	-	-
E019	EDUCACIÓN BÁSICA	7,984,981	7,984,981	7,088,078	896,903	-	-	-	-	-	-	-
DIRECCIÓN DE SERVICIO PROFESIONAL DOCENTE		37,338,259	37,338,259	32,609,443	4,728,816	-	-	-	-	-	-	-
E019	EDUCACIÓN BÁSICA	37,338,259	37,338,259	32,609,443	4,728,816	-	-	-	-	-	-	-
DIRECCIÓN DE EVALUACIÓN EDUCATIVA		3,798,075	3,798,075	2,533,455	1,264,620	-	-	-	-	-	-	-
E019	EDUCACIÓN BÁSICA	3,798,075	3,798,075	2,533,455	1,264,620	-	-	-	-	-	-	-
DIRECCIÓN DE PLANEACIÓN Y ESTADÍSTICA EDUCATIVA		507,919	507,919	181,779	326,140	-	-	-	-	-	-	-
E019	EDUCACIÓN BÁSICA	507,919	507,919	181,779	326,140	-	-	-	-	-	-	-
DIRECCIÓN DE CONTROL ESCOLAR		4,726,072	4,726,072	4,244,812	481,260	-	-	-	-	-	-	-
E019	EDUCACIÓN BÁSICA	4,726,072	4,726,072	4,244,812	481,260	-	-	-	-	-	-	-
DIRECCIÓN DE BECAS		19,116,707	19,116,707	598,742	359,161	18,158,804	-	-	-	-	-	-
E019	EDUCACIÓN BÁSICA	19,116,707	19,116,707	598,742	359,161	18,158,804	-	-	-	-	-	-
DIRECCIÓN GENERAL DE PROMOCIÓN AL DERECHO EDUCATIVO		17,958,009	17,958,009	8,288,072	9,669,937	-	-	-	-	-	-	-
E019	EDUCACIÓN BÁSICA	17,958,009	17,958,009	8,288,072	9,669,937	-	-	-	-	-	-	-
COORDINACIÓN DE DESARROLLO EDUCATIVO HUAUCHINANGO		5,758,684	5,758,684	5,138,695	619,989	-	-	-	-	-	-	-
E019	EDUCACIÓN BÁSICA	5,758,684	5,758,684	5,138,695	619,989	-	-	-	-	-	-	-
COORDINACIÓN DE DESARROLLO EDUCATIVO CHIGNAHUAPAN		2,165,594	2,165,594	1,672,462	493,132	-	-	-	-	-	-	-
E019	EDUCACIÓN BÁSICA	2,165,594	2,165,594	1,672,462	493,132	-	-	-	-	-	-	-
COORDINACIÓN DE DESARROLLO EDUCATIVO TEZIUTLÁN		7,547,138	7,547,138	7,032,576	514,562	-	-	-	-	-	-	-
E019	EDUCACIÓN BÁSICA	7,547,138	7,547,138	7,032,576	514,562	-	-	-	-	-	-	-
COORDINACIÓN DE DESARROLLO EDUCATIVO LIBRES		2,743,247	2,743,247	2,228,048	515,199	-	-	-	-	-	-	-
E019	EDUCACIÓN BÁSICA	2,743,247	2,743,247	2,228,048	515,199	-	-	-	-	-	-	-

CLASIFICACIÓN ADMINISTRATIVA - PROGRAMÁTICA POR TIPO Y RUBRO DE GASTO

EDUCACIÓN - SECRETARÍA DE EDUCACIÓN

(PESOS)

UR	PP	Gasto Total	Gasto Corriente					Gasto Capital				Pensiones y Jubilaciones
			Suma	Servicios Personales	Gasto de Operación	Trans. Asig. Sub. y Otras Ayudas	Otros Corrientes	Suma	Inversión Pública	Trans. Asig. Sub. y Otras Ayudas	Otros Inversión	
COORDINACIÓN DE DESARROLLO EDUCATIVO CHOLULA		5,930,055	5,930,055	5,461,562	468,493	-	-	-	-	-	-	-
E019 EDUCACIÓN BÁSICA		5,930,055	5,930,055	5,461,562	468,493	-	-	-	-	-	-	-
COORDINACIÓN DE DESARROLLO EDUCATIVO PUEBLA PONIENTE		5,783,978	5,783,978	5,333,001	450,977	-	-	-	-	-	-	-
E019 EDUCACIÓN BÁSICA		5,783,978	5,783,978	5,333,001	450,977	-	-	-	-	-	-	-
COORDINACIÓN DE DESARROLLO EDUCATIVO IZÚCAR DE MATAMOROS		4,250,212	4,250,212	3,715,468	534,744	-	-	-	-	-	-	-
E019 EDUCACIÓN BÁSICA		4,250,212	4,250,212	3,715,468	534,744	-	-	-	-	-	-	-
COORDINACIÓN DE DESARROLLO EDUCATIVO ACATLÁN		3,467,502	3,467,502	2,940,892	526,610	-	-	-	-	-	-	-
E019 EDUCACIÓN BÁSICA		3,467,502	3,467,502	2,940,892	526,610	-	-	-	-	-	-	-
COORDINACIÓN DE DESARROLLO EDUCATIVO TEPEACA		4,073,520	4,073,520	3,590,023	483,497	-	-	-	-	-	-	-
E019 EDUCACIÓN BÁSICA		4,073,520	4,073,520	3,590,023	483,497	-	-	-	-	-	-	-
COORDINACIÓN DE DESARROLLO EDUCATIVO TEHUACÁN		7,701,685	7,701,685	7,085,154	616,531	-	-	-	-	-	-	-
E019 EDUCACIÓN BÁSICA		7,701,685	7,701,685	7,085,154	616,531	-	-	-	-	-	-	-
COORDINACIÓN DE DESARROLLO EDUCATIVO PUEBLA ORIENTE		5,221,721	5,221,721	4,736,003	485,718	-	-	-	-	-	-	-
E019 EDUCACIÓN BÁSICA		5,221,721	5,221,721	4,736,003	485,718	-	-	-	-	-	-	-
COORDINACIÓN DE DESARROLLO EDUCATIVO PUEBLA NORTE		5,258,408	5,258,408	4,799,343	459,065	-	-	-	-	-	-	-
E019 EDUCACIÓN BÁSICA		5,258,408	5,258,408	4,799,343	459,065	-	-	-	-	-	-	-
COORDINACIÓN DE DESARROLLO EDUCATIVO PUEBLA SUR		3,850,345	3,850,345	3,211,139	639,206	-	-	-	-	-	-	-
E019 EDUCACIÓN BÁSICA		3,850,345	3,850,345	3,211,139	639,206	-	-	-	-	-	-	-
COORDINACIÓN DE DESARROLLO EDUCATIVO ZACAPOAXTLA		3,425,125	3,425,125	2,865,090	560,035	-	-	-	-	-	-	-
E019 EDUCACIÓN BÁSICA		3,425,125	3,425,125	2,865,090	560,035	-	-	-	-	-	-	-
COORDINACIÓN DE DESARROLLO EDUCATIVO CIUDAD SERDÁN		3,723,425	3,723,425	3,157,065	566,360	-	-	-	-	-	-	-
E019 EDUCACIÓN BÁSICA		3,723,425	3,723,425	3,157,065	566,360	-	-	-	-	-	-	-
COORDINACIÓN DE DESARROLLO EDUCATIVO ATLIXCO		3,401,035	3,401,035	2,932,871	468,164	-	-	-	-	-	-	-
E019 EDUCACIÓN BÁSICA		3,401,035	3,401,035	2,932,871	468,164	-	-	-	-	-	-	-
COORDINACIÓN DE DESARROLLO EDUCATIVO TEPEXI DE RODRÍGUEZ		725,806	725,806	181,779	544,027	-	-	-	-	-	-	-
E019 EDUCACIÓN BÁSICA		725,806	725,806	181,779	544,027	-	-	-	-	-	-	-
COORDINACIÓN DE DESARROLLO EDUCATIVO SAN MARTÍN TEXMELUCAN		4,159,040	4,159,040	2,643,531	1,515,509	-	-	-	-	-	-	-

CLASIFICACIÓN ADMINISTRATIVA - PROGRAMÁTICA POR TIPO Y RUBRO DE GASTO

EDUCACIÓN - SECRETARÍA DE EDUCACIÓN

(PESOS)

UR	PP	Gasto Total	Gasto Corriente					Gasto Capital				Pensiones y Jubilaciones
			Suma	Servicios Personales	Gasto de Operación	Trans. Asig. Sub. y Otras Ayudas	Otros Corrientes	Suma	Inversión Pública	Trans. Asig. Sub. y Otras Ayudas	Otros Inversión	
E019	EDUCACIÓN BÁSICA	4,159,040	4,159,040	2,643,531	1,515,509	-	-	-	-	-	-	-
	COORDINACIÓN DE DESARROLLO EDUCATIVO ZACATLÁN	3,435,243	3,435,243	2,924,876	510,367	-	-	-	-	-	-	-
E019	EDUCACIÓN BÁSICA	3,435,243	3,435,243	2,924,876	510,367	-	-	-	-	-	-	-
	DIRECCIÓN GENERAL JURÍDICA Y DE TRANSPARENCIA	9,244,129	9,244,129	8,096,801	1,147,328	-	-	-	-	-	-	-
M001	APOYO ADMINISTRATIVO Y JURÍDICO	9,244,129	9,244,129	8,096,801	1,147,328	-	-	-	-	-	-	-
	DIRECCIÓN DE ASUNTOS JURÍDICOS	1,210,324	1,210,324	-	1,210,324	-	-	-	-	-	-	-
M001	APOYO ADMINISTRATIVO Y JURÍDICO	1,210,324	1,210,324	-	1,210,324	-	-	-	-	-	-	-
	DIRECCIÓN DE RELACIONES LABORALES	421,600	421,600	-	421,600	-	-	-	-	-	-	-
M001	APOYO ADMINISTRATIVO Y JURÍDICO	421,600	421,600	-	421,600	-	-	-	-	-	-	-
	SUBSECRETARÍA DE EDUCACIÓN OBLIGATORIA	2,066,215,748	2,066,215,748	1,299,107,204	135,171,754	631,936,790	-	-	-	-	-	-
E019	EDUCACIÓN BÁSICA	2,066,215,748	2,066,215,748	1,299,107,204	135,171,754	631,936,790	-	-	-	-	-	-
	DIRECCIÓN ACADÉMICA	207,752	207,752	-	207,752	-	-	-	-	-	-	-
E019	EDUCACIÓN BÁSICA	207,752	207,752	-	207,752	-	-	-	-	-	-	-
	DIRECCIÓN TÉCNICA	209,800	209,800	-	209,800	-	-	-	-	-	-	-
E019	EDUCACIÓN BÁSICA	209,800	209,800	-	209,800	-	-	-	-	-	-	-
	DIRECCIÓN DE EDUCACIÓN INICIAL	69,760,613	69,760,613	57,456,548	8,935,065	3,369,000	-	-	-	-	-	-
E019	EDUCACIÓN BÁSICA	69,760,613	69,760,613	57,456,548	8,935,065	3,369,000	-	-	-	-	-	-
	DIRECCIÓN DE EDUCACIÓN PREESCOLAR	1,960,042,655	1,960,042,655	1,957,146,676	438,679	2,457,300	-	-	-	-	-	-
E019	EDUCACIÓN BÁSICA	1,960,042,655	1,960,042,655	1,957,146,676	438,679	2,457,300	-	-	-	-	-	-
	DIRECCIÓN DE EDUCACIÓN PRIMARIA	8,168,874,378	8,168,874,378	8,100,987,447	67,886,931	-	-	-	-	-	-	-
E019	EDUCACIÓN BÁSICA	8,168,874,378	8,168,874,378	8,100,987,447	67,886,931	-	-	-	-	-	-	-
	DIRECCIÓN DE EDUCACIÓN INDÍGENA	1,760,598,909	1,760,598,909	1,745,851,014	13,326,994	1,420,901	-	-	-	-	-	-
F001	EDUCACIÓN Y CULTURA INDÍGENA	1,760,598,909	1,760,598,909	1,745,851,014	13,326,994	1,420,901	-	-	-	-	-	-
	DIRECCIÓN DE EDUCACIÓN ESPECIAL	580,374,152	580,374,152	579,811,543	562,609	-	-	-	-	-	-	-
E019	EDUCACIÓN BÁSICA	580,374,152	580,374,152	579,811,543	562,609	-	-	-	-	-	-	-
	DIRECCIÓN DE EDUCACIÓN FÍSICA	544,435,056	544,435,056	533,067,214	11,367,842	-	-	-	-	-	-	-
E019	EDUCACIÓN BÁSICA	544,435,056	544,435,056	533,067,214	11,367,842	-	-	-	-	-	-	-
	DIRECCIÓN DE SECUNDARIAS TÉCNICAS	1,758,025,997	1,758,025,997	1,741,000,274	17,025,723	-	-	-	-	-	-	-
E019	EDUCACIÓN BÁSICA	1,758,025,997	1,758,025,997	1,741,000,274	17,025,723	-	-	-	-	-	-	-
	DIRECCIÓN DE SECUNDARIAS GENERALES	3,850,776,527	3,850,776,527	3,757,409,167	93,367,360	-	-	-	-	-	-	-
E019	EDUCACIÓN BÁSICA	3,850,776,527	3,850,776,527	3,757,409,167	93,367,360	-	-	-	-	-	-	-
	DIRECCIÓN DE TELESECUNDARIAS	2,206,116,045	2,206,116,045	2,205,757,476	358,569	-	-	-	-	-	-	-

CLASIFICACIÓN ADMINISTRATIVA - PROGRAMÁTICA POR TIPO Y RUBRO DE GASTO

EDUCACIÓN - SECRETARÍA DE EDUCACIÓN

(PESOS)

UR	PP	Gasto Total	Gasto Corriente					Gasto Capital				Pensiones y Jubilaciones
			Suma	Servicios Personales	Gasto de Operación	Trans. Asig. Sub. y Otras Ayudas	Otros Corrientes	Suma	Inversión Pública	Trans. Asig. Sub. y Otras Ayudas	Otros Inversión	
E019	EDUCACIÓN BÁSICA	2,206,116,045	2,206,116,045	2,205,757,476	358,569	-	-	-	-	-	-	-
	DIRECCIÓN DE APOYO TÉCNICO PEDAGÓGICO, ASESORÍA A LA ESCUELA Y FORMACIÓN CONTINUA	1,247,192	1,247,192	612,472	634,720	-	-	-	-	-	-	-
E019	EDUCACIÓN BÁSICA	1,247,192	1,247,192	612,472	634,720	-	-	-	-	-	-	-
	DIRECCIÓN DE PROGRAMAS FEDERALES	302,196	302,196	-	302,196	-	-	-	-	-	-	-
M001	APOYO ADMINISTRATIVO Y JURÍDICO	302,196	302,196	-	302,196	-	-	-	-	-	-	-
	DIRECCIÓN DE BACHILLERATOS ESTATALES Y PREPARATORIA ABIERTA	59,321,090	59,321,090	29,806,888	633,702	28,880,500	-	-	-	-	-	-
E020	EDUCACIÓN MEDIA SUPERIOR	59,321,090	59,321,090	29,806,888	633,702	28,880,500	-	-	-	-	-	-
	DIRECCIÓN DE CENTROS ESCOLARES	790,198	790,198	611,260	178,938	-	-	-	-	-	-	-
E020	EDUCACIÓN MEDIA SUPERIOR	790,198	790,198	611,260	178,938	-	-	-	-	-	-	-
	DIRECCIÓN DE ESCUELAS PARTICULARES	2,925,036	2,925,036	2,790,608	134,428	-	-	-	-	-	-	-
E019	EDUCACIÓN BÁSICA	2,925,036	2,925,036	2,790,608	134,428	-	-	-	-	-	-	-
	DIRECCIÓN DE EDUCACIÓN PARA ADULTOS	52,236,269	52,236,269	50,946,671	1,289,598	-	-	-	-	-	-	-
E019	EDUCACIÓN BÁSICA	52,236,269	52,236,269	50,946,671	1,289,598	-	-	-	-	-	-	-
	SUBSECRETARÍA DE EDUCACIÓN SUPERIOR	4,871,146,957	4,871,146,957	4,742,149,306	127,872,891	1,124,760	-	-	-	-	-	-
E021	EDUCACIÓN SUPERIOR	4,871,146,957	4,871,146,957	4,742,149,306	127,872,891	1,124,760	-	-	-	-	-	-
	DIRECCIÓN DE FORMACIÓN DOCENTE	1,410,785,885	1,410,785,885	1,364,728,151	46,057,734	-	-	-	-	-	-	-
E021	EDUCACIÓN SUPERIOR	1,410,785,885	1,410,785,885	1,364,728,151	46,057,734	-	-	-	-	-	-	-
	DIRECCIÓN DE UNIVERSIDADES E INSTITUTOS	201,000	201,000	-	201,000	-	-	-	-	-	-	-
E021	EDUCACIÓN SUPERIOR	201,000	201,000	-	201,000	-	-	-	-	-	-	-
	DIRECCIÓN DE EDUCACIÓN SUPERIOR PARTICULAR	1,153,770	1,153,770	1,010,114	143,656	-	-	-	-	-	-	-
E021	EDUCACIÓN SUPERIOR	1,153,770	1,153,770	1,010,114	143,656	-	-	-	-	-	-	-
	DIRECCIÓN DE PROFESIONES	938,600	938,600	-	938,600	-	-	-	-	-	-	-
E021	EDUCACIÓN SUPERIOR	938,600	938,600	-	938,600	-	-	-	-	-	-	-
	DIRECCIÓN DE RVOE	505,000	505,000	-	505,000	-	-	-	-	-	-	-
E021	EDUCACIÓN SUPERIOR	505,000	505,000	-	505,000	-	-	-	-	-	-	-
	UNIDAD DE ADMINISTRACIÓN Y FINANZAS	2,334,561,054	2,334,561,054	1,734,170,437	599,890,617	500,000	-	-	-	-	-	-
M001	APOYO ADMINISTRATIVO Y JURÍDICO	2,334,561,054	2,334,561,054	1,734,170,437	599,890,617	500,000	-	-	-	-	-	-
	DIRECCIÓN DE ANÁLISIS Y SEGUIMIENTO DEL RECURSO FEDERAL	765,892	765,892	-	765,892	-	-	-	-	-	-	-
M001	APOYO ADMINISTRATIVO Y JURÍDICO	765,892	765,892	-	765,892	-	-	-	-	-	-	-
	DIRECCIÓN GENERAL DE PROGRAMACIÓN Y PRESUPUESTO	9,076,550	9,076,550	6,809,668	794,314	1,472,568	-	-	-	-	-	-

CLASIFICACIÓN ADMINISTRATIVA - PROGRAMÁTICA POR TIPO Y RUBRO DE GASTO

EDUCACIÓN - SECRETARÍA DE EDUCACIÓN

(PESOS)

UR	PP	Gasto Total	Gasto Corriente					Gasto Capital				Pensiones y Jubilaciones
			Suma	Servicios Personales	Gasto de Operación	Trans. Asig. Sub. y Otras Ayudas	Otros Corrientes	Suma	Inversión Pública	Trans. Asig. Sub. y Otras Ayudas	Otros Inversión	
M001	APOYO ADMINISTRATIVO Y JURÍDICO	9,076,550	9,076,550	6,809,668	794,314	1,472,568	-	-	-	-	-	-
	DIRECCIÓN DE PROGRAMACIÓN Y PRESUPUESTO	5,089,264	5,089,264	3,399,881	1,689,383	-	-	-	-	-	-	-
M001	APOYO ADMINISTRATIVO Y JURÍDICO	5,089,264	5,089,264	3,399,881	1,689,383	-	-	-	-	-	-	-
	DIRECCIÓN DE INTEGRACIÓN Y SEGUIMIENTO PRESUPUESTAL	1,729,510	1,729,510	1,214,657	514,853	-	-	-	-	-	-	-
M001	APOYO ADMINISTRATIVO Y JURÍDICO	1,729,510	1,729,510	1,214,657	514,853	-	-	-	-	-	-	-
	DIRECCIÓN DE DESARROLLO, CAPACITACIÓN Y EVALUACIÓN	13,738,009	13,738,009	6,937,890	6,800,119	-	-	-	-	-	-	-
M001	APOYO ADMINISTRATIVO Y JURÍDICO	13,738,009	13,738,009	6,937,890	6,800,119	-	-	-	-	-	-	-
	DIRECCIÓN GENERAL DE ADMINISTRACIÓN	73,350,177	73,350,177	4,654,266	68,695,911	-	-	-	-	-	-	-
M001	APOYO ADMINISTRATIVO Y JURÍDICO	73,350,177	73,350,177	4,654,266	68,695,911	-	-	-	-	-	-	-
	DIRECCIÓN DE RECURSOS FINANCIEROS	12,985,496	12,985,496	10,431,372	2,554,124	-	-	-	-	-	-	-
M001	APOYO ADMINISTRATIVO Y JURÍDICO	12,985,496	12,985,496	10,431,372	2,554,124	-	-	-	-	-	-	-
	DIRECCIÓN DE TECNOLOGÍAS DE LA INFORMACIÓN	31,591,543	31,591,543	12,905,478	18,686,065	-	-	-	-	-	-	-
M001	APOYO ADMINISTRATIVO Y JURÍDICO	31,591,543	31,591,543	12,905,478	18,686,065	-	-	-	-	-	-	-
	DIRECCIÓN DE RECURSOS HUMANOS	53,225,638	53,225,638	51,102,494	2,123,144	-	-	-	-	-	-	-
M001	APOYO ADMINISTRATIVO Y JURÍDICO	53,225,638	53,225,638	51,102,494	2,123,144	-	-	-	-	-	-	-
	DIRECCIÓN DE RECURSOS MATERIALES	265,816,775	265,816,775	24,351,996	241,464,779	-	-	-	-	-	-	-
M001	APOYO ADMINISTRATIVO Y JURÍDICO	265,816,775	265,816,775	24,351,996	241,464,779	-	-	-	-	-	-	-



CLASIFICACIÓN FUNCIONAL - PROGRAMÁTICA POR TIPO Y RUBRO DE GASTO

EDUCACIÓN - SECRETARÍA DE EDUCACIÓN

(PESOS)

FI / FN / SF / PP / AI / UR	Gasto Total	Gasto Corriente					Gasto Capital				Pensiones y Jubilaciones
		Suma	Servicios Personales	Gasto de Operación	Trans. Asig. Sub. y Otras Ayudas	Otros Corrientes	Suma	Inversión Pública	Trans. Asig. Sub. y Otras Ayudas	Otros Inversión	
TOTAL	32,946,130,076	32,946,130,076	30,715,719,501	1,524,089,952	706,320,623	-	-	-	-	-	-
DESARROLLO SOCIAL	32,946,130,076	32,946,130,076	30,715,719,501	1,524,089,952	706,320,623	-	-	-	-	-	-
EDUCACIÓN	32,946,130,076	32,946,130,076	30,715,719,501	1,524,089,952	706,320,623	-	-	-	-	-	-
EDUCACIÓN BÁSICA	20,080,531,711	20,080,531,711	19,118,864,792	323,903,829	637,763,090	-	-	-	-	-	-
E019 EDUCACIÓN BÁSICA	20,080,229,515	20,080,229,515	19,118,864,792	323,601,633	637,763,090	-	-	-	-	-	-
COORDINAR Y FORTALECER EL SISTEMA EDUCATIVO ESTATAL	2,066,215,748	2,066,215,748	1,299,107,204	135,171,754	631,936,790	-	-	-	-	-	-
SUBSECRETARÍA DE EDUCACIÓN OBLIGATORIA	2,066,215,748	2,066,215,748	1,299,107,204	135,171,754	631,936,790	-	-	-	-	-	-
EDUCACIÓN BÁSICA DE CALIDAD	18,014,013,767	18,014,013,767	17,819,757,588	188,429,879	5,826,300	-	-	-	-	-	-
DIRECCIÓN ACADÉMICA	207,752	207,752	-	207,752	-	-	-	-	-	-	-
DIRECCIÓN TÉCNICA	209,800	209,800	-	209,800	-	-	-	-	-	-	-
DIRECCIÓN DE EDUCACIÓN INICIAL	69,760,613	69,760,613	57,456,548	8,935,065	3,369,000	-	-	-	-	-	-
DIRECCIÓN DE EDUCACIÓN PREESCOLAR	1,960,042,655	1,960,042,655	1,957,146,676	438,679	2,457,300	-	-	-	-	-	-
DIRECCIÓN DE EDUCACIÓN PRIMARIA	8,168,874,378	8,168,874,378	8,100,987,447	67,886,931	-	-	-	-	-	-	-
DIRECCIÓN DE SECUNDARIAS TÉCNICAS	1,758,025,997	1,758,025,997	1,741,000,274	17,025,723	-	-	-	-	-	-	-
DIRECCIÓN DE SECUNDARIAS GENERALES	3,850,776,527	3,850,776,527	3,757,409,167	93,367,360	-	-	-	-	-	-	-
DIRECCIÓN DE TELESECUNDARIAS	2,206,116,045	2,206,116,045	2,205,757,476	358,569	-	-	-	-	-	-	-
M001 APOYO ADMINISTRATIVO Y JURÍDICO	302,196	302,196	-	302,196	-	-	-	-	-	-	-
COORDINAR Y FORTALECER EL SISTEMA EDUCATIVO ESTATAL	302,196	302,196	-	302,196	-	-	-	-	-	-	-
DIRECCIÓN DE PROGRAMAS FEDERALES	302,196	302,196	-	302,196	-	-	-	-	-	-	-
EDUCACIÓN MEDIA SUPERIOR	59,321,090	59,321,090	29,806,888	633,702	28,880,500	-	-	-	-	-	-
E020 EDUCACIÓN MEDIA SUPERIOR	59,321,090	59,321,090	29,806,888	633,702	28,880,500	-	-	-	-	-	-
EDUCACIÓN MEDIA SUPERIOR DE CALIDAD	59,321,090	59,321,090	29,806,888	633,702	28,880,500	-	-	-	-	-	-
DIRECCIÓN DE BACHILLERATOS ESTATALES Y PREPARATORIA ABIERTA	59,321,090	59,321,090	29,806,888	633,702	28,880,500	-	-	-	-	-	-
EDUCACIÓN SUPERIOR	6,282,638,842	6,282,638,842	6,106,877,457	174,636,625	1,124,760	-	-	-	-	-	-
E021 EDUCACIÓN SUPERIOR	6,282,638,842	6,282,638,842	6,106,877,457	174,636,625	1,124,760	-	-	-	-	-	-
COORDINAR Y FORTALECER EL SISTEMA EDUCATIVO ESTATAL	4,871,146,957	4,871,146,957	4,742,149,306	127,872,891	1,124,760	-	-	-	-	-	-
SUBSECRETARÍA DE EDUCACIÓN SUPERIOR	4,871,146,957	4,871,146,957	4,742,149,306	127,872,891	1,124,760	-	-	-	-	-	-
EDUCACIÓN SUPERIOR Y POSTGRADO DE CALIDAD	1,411,491,885	1,411,491,885	1,364,728,151	46,763,734	-	-	-	-	-	-	-
DIRECCIÓN DE FORMACIÓN DOCENTE	1,410,785,885	1,410,785,885	1,364,728,151	46,057,734	-	-	-	-	-	-	-
DIRECCIÓN DE UNIVERSIDADES E INSTITUTOS	201,000	201,000	-	201,000	-	-	-	-	-	-	-
DIRECCIÓN DE RVOE	505,000	505,000	-	505,000	-	-	-	-	-	-	-
POSGRADO	2,092,370	2,092,370	1,010,114	1,082,256	-	-	-	-	-	-	-
E021 EDUCACIÓN SUPERIOR	2,092,370	2,092,370	1,010,114	1,082,256	-	-	-	-	-	-	-
EDUCACIÓN SUPERIOR Y POSTGRADO DE CALIDAD	2,092,370	2,092,370	1,010,114	1,082,256	-	-	-	-	-	-	-



CLASIFICACIÓN FUNCIONAL - PROGRAMÁTICA POR TIPO Y RUBRO DE GASTO

EDUCACIÓN - SECRETARÍA DE EDUCACIÓN

(PESOS)

FI / FN / SF / PP / AI / UR	Gasto Total	Gasto Corriente					Gasto Capital				Pensiones y Jubilaciones
		Suma	Servicios Personales	Gasto de Operación	Trans. Asig. Sub. y Otras Ayudas	Otros Corrientes	Suma	Inversión Pública	Trans. Asig. Sub. y Otras Ayudas	Otros Inversión	
DIRECCIÓN DE EDUCACIÓN SUPERIOR PARTICULAR	1,153,770	1,153,770	1,010,114	143,656	-	-	-	-	-	-	-
DIRECCIÓN DE PROFESIONES	938,600	938,600	-	938,600	-	-	-	-	-	-	-
EDUCACIÓN PARA ADULTOS	54,224,589	54,224,589	51,499,612	1,304,076	1,420,901	-	-	-	-	-	-
E019 EDUCACIÓN BÁSICA	52,236,269	52,236,269	50,946,671	1,289,598	-	-	-	-	-	-	-
EDUCACIÓN PARA ADULTOS DE CALIDAD	52,236,269	52,236,269	50,946,671	1,289,598	-	-	-	-	-	-	-
DIRECCIÓN DE EDUCACIÓN PARA ADULTOS	52,236,269	52,236,269	50,946,671	1,289,598	-	-	-	-	-	-	-
F001 EDUCACIÓN Y CULTURA INDÍGENA	1,988,320	1,988,320	552,941	14,478	1,420,901	-	-	-	-	-	-
EDUCACIÓN BÁSICA DE CALIDAD	1,988,320	1,988,320	552,941	14,478	1,420,901	-	-	-	-	-	-
DIRECCIÓN DE EDUCACIÓN INDÍGENA	1,988,320	1,988,320	552,941	14,478	1,420,901	-	-	-	-	-	-
OTROS SERVICIOS EDUCATIVOS Y ACTIVIDADES INHERENTES	6,467,321,474	6,467,321,474	5,407,660,638	1,022,529,464	37,131,372	-	-	-	-	-	-
E019 EDUCACIÓN BÁSICA	1,304,396,530	1,304,396,530	1,243,475,796	42,761,930	18,158,804	-	-	-	-	-	-
SERVICIOS DE APOYO ADMINISTRATIVO Y JURÍDICO	9,032,066	9,032,066	6,960,046	2,072,020	-	-	-	-	-	-	-
DIRECCIÓN DE EVALUACIÓN EDUCATIVA	3,798,075	3,798,075	2,533,455	1,264,620	-	-	-	-	-	-	-
DIRECCIÓN DE PLANEACIÓN Y ESTADÍSTICA EDUCATIVA	507,919	507,919	181,779	326,140	-	-	-	-	-	-	-
DIRECCIÓN DE CONTROL ESCOLAR	4,726,072	4,726,072	4,244,812	481,260	-	-	-	-	-	-	-
COORDINAR Y FORTALECER EL SISTEMA EDUCATIVO ESTATAL	1,363,309	1,363,309	-	1,363,309	-	-	-	-	-	-	-
CONSEJO ESTATAL DE PARTICIPACIÓN SOCIAL	1,363,309	1,363,309	-	1,363,309	-	-	-	-	-	-	-
EDUCACIÓN BÁSICA DE CALIDAD	1,126,056,400	1,126,056,400	1,113,491,229	12,565,171	-	-	-	-	-	-	-
DIRECCIÓN DE EDUCACIÓN ESPECIAL	580,374,152	580,374,152	579,811,543	562,609	-	-	-	-	-	-	-
DIRECCIÓN DE EDUCACIÓN FÍSICA	544,435,056	544,435,056	533,067,214	11,367,842	-	-	-	-	-	-	-
DIRECCIÓN DE APOYO TÉCNICO PEDAGÓGICO, ASESORÍA A LA ESCUELA Y FORMACIÓN CONTINUA	1,247,192	1,247,192	612,472	634,720	-	-	-	-	-	-	-
EDUCACIÓN MEDIA SUPERIOR DE CALIDAD	2,925,036	2,925,036	2,790,608	134,428	-	-	-	-	-	-	-
DIRECCIÓN DE ESCUELAS PARTICULARES	2,925,036	2,925,036	2,790,608	134,428	-	-	-	-	-	-	-
PROMOVER E IMPLEMENTAR POLÍTICAS Y PROGRAMAS DE DESARROLLO EDUCATIVO REGIONAL	100,579,772	100,579,772	79,937,650	20,642,122	-	-	-	-	-	-	-
DIRECCIÓN GENERAL DE PROMOCIÓN AL DERECHO EDUCATIVO	17,958,009	17,958,009	8,288,072	9,669,937	-	-	-	-	-	-	-
COORDINACIÓN DE DESARROLLO EDUCATIVO HUAUQUINANGO	5,758,684	5,758,684	5,138,695	619,989	-	-	-	-	-	-	-
COORDINACIÓN DE DESARROLLO EDUCATIVO CHIGNAHUAPAN	2,165,594	2,165,594	1,672,462	493,132	-	-	-	-	-	-	-
COORDINACIÓN DE DESARROLLO EDUCATIVO TEZIUTLÁN	7,547,138	7,547,138	7,032,576	514,562	-	-	-	-	-	-	-
COORDINACIÓN DE DESARROLLO EDUCATIVO LIBRES	2,743,247	2,743,247	2,228,048	515,199	-	-	-	-	-	-	-



CLASIFICACIÓN FUNCIONAL - PROGRAMÁTICA POR TIPO Y RUBRO DE GASTO

EDUCACIÓN - SECRETARÍA DE EDUCACIÓN

(PESOS)

FI / FN / SF / PP / AI / UR	Gasto Total	Gasto Corriente					Gasto Capital				Pensiones y Jubilaciones
		Suma	Servicios Personales	Gasto de Operación	Trans. Asig. Sub. y Otras Ayudas	Otros Corrientes	Suma	Inversión Pública	Trans. Asig. Sub. y Otras Ayudas	Otros Inversión	
COORDINACIÓN DE DESARROLLO EDUCATIVO CHOLULA	5,930,055	5,930,055	5,461,562	468,493	-	-	-	-	-	-	-
COORDINACIÓN DE DESARROLLO EDUCATIVO PUEBLA PONIENTE	5,783,978	5,783,978	5,333,001	450,977	-	-	-	-	-	-	-
COORDINACIÓN DE DESARROLLO EDUCATIVO IZÚCAR DE MATAMOROS	4,250,212	4,250,212	3,715,468	534,744	-	-	-	-	-	-	-
COORDINACIÓN DE DESARROLLO EDUCATIVO ACATLÁN	3,467,502	3,467,502	2,940,892	526,610	-	-	-	-	-	-	-
COORDINACIÓN DE DESARROLLO EDUCATIVO TEPEACA	4,073,520	4,073,520	3,590,023	483,497	-	-	-	-	-	-	-
COORDINACIÓN DE DESARROLLO EDUCATIVO TEHUACÁN	7,701,685	7,701,685	7,085,154	616,531	-	-	-	-	-	-	-
COORDINACIÓN DE DESARROLLO EDUCATIVO PUEBLA ORIENTE	5,221,721	5,221,721	4,736,003	485,718	-	-	-	-	-	-	-
COORDINACIÓN DE DESARROLLO EDUCATIVO PUEBLA NORTE	5,258,408	5,258,408	4,799,343	459,065	-	-	-	-	-	-	-
COORDINACIÓN DE DESARROLLO EDUCATIVO PUEBLA SUR	3,850,345	3,850,345	3,211,139	639,206	-	-	-	-	-	-	-
COORDINACIÓN DE DESARROLLO EDUCATIVO ZACAPOAXTLA	3,425,125	3,425,125	2,865,090	560,035	-	-	-	-	-	-	-
COORDINACIÓN DE DESARROLLO EDUCATIVO CIUDAD SERDÁN	3,723,425	3,723,425	3,157,065	566,360	-	-	-	-	-	-	-
COORDINACIÓN DE DESARROLLO EDUCATIVO ATLIXCO	3,401,035	3,401,035	2,932,871	468,164	-	-	-	-	-	-	-
COORDINACIÓN DE DESARROLLO EDUCATIVO TEPEXI DE RODRÍGUEZ	725,806	725,806	181,779	544,027	-	-	-	-	-	-	-
COORDINACIÓN DE DESARROLLO EDUCATIVO SAN MARTÍN TEXMELUCAN	4,159,040	4,159,040	2,643,531	1,515,509	-	-	-	-	-	-	-
COORDINACIÓN DE DESARROLLO EDUCATIVO ZACATLÁN	3,435,243	3,435,243	2,924,876	510,367	-	-	-	-	-	-	-
OTORGAR APOYOS A LA EDUCACIÓN	56,454,966	56,454,966	33,208,185	5,087,977	18,158,804	-	-	-	-	-	-
DIRECCIÓN DE SERVICIO PROFESIONAL DOCENTE	37,338,259	37,338,259	32,609,443	4,728,816	-	-	-	-	-	-	-
DIRECCIÓN DE BECAS	19,116,707	19,116,707	598,742	359,161	18,158,804	-	-	-	-	-	-
CAPACITAR Y ESPECIALIZAR A SERVIDORES PÚBLICOS	7,984,981	7,984,981	7,088,078	896,903	-	-	-	-	-	-	-
DIRECCIÓN GENERAL DE PLANEACIÓN Y SERVICIO PROFESIONAL DOCENTE	7,984,981	7,984,981	7,088,078	896,903	-	-	-	-	-	-	-
E020 EDUCACIÓN MEDIA SUPERIOR	790,198	790,198	611,260	178,938	-	-	-	-	-	-	-
EDUCACIÓN MEDIA SUPERIOR DE CALIDAD	790,198	790,198	611,260	178,938	-	-	-	-	-	-	-
DIRECCIÓN DE CENTROS ESCOLARES	790,198	790,198	611,260	178,938	-	-	-	-	-	-	-
F001 EDUCACIÓN Y CULTURA INDÍGENA	1,758,610,589	1,758,610,589	1,745,298,073	13,312,516	-	-	-	-	-	-	-
EDUCACIÓN BÁSICA DE CALIDAD	1,758,610,589	1,758,610,589	1,745,298,073	13,312,516	-	-	-	-	-	-	-
DIRECCIÓN DE EDUCACIÓN INDÍGENA	1,758,610,589	1,758,610,589	1,745,298,073	13,312,516	-	-	-	-	-	-	-
M001 APOYO ADMINISTRATIVO Y JURÍDICO	3,403,524,157	3,403,524,157	2,418,275,509	966,276,080	18,972,568	-	-	-	-	-	-



CLASIFICACIÓN FUNCIONAL - PROGRAMÁTICA POR TIPO Y RUBRO DE GASTO

EDUCACIÓN - SECRETARÍA DE EDUCACIÓN

(PESOS)

FI / FN / SF / PP / AI / UR	Gasto Total	Gasto Corriente					Gasto Capital				Pensiones y Jubilaciones
		Suma	Servicios Personales	Gasto de Operación	Trans. Asig. Sub. y Otras Ayudas	Otros Corrientes	Suma	Inversión Pública	Trans. Asig. Sub. y Otras Ayudas	Otros Inversión	
DISEÑAR Y DIRIGIR LAS POLÍTICAS PÚBLICAS DE EDUCACIÓN Y LAS ESTRATEGIAS PARA SU IMPLEMENTACIÓN	590,437,252	590,437,252	554,200,569	19,236,683	17,000,000	-	-	-	-	-	-
OFICINA DEL C. SECRETARIO	590,437,252	590,437,252	554,200,569	19,236,683	17,000,000	-	-	-	-	-	-
SERVICIOS DE APOYO ADMINISTRATIVO Y JURÍDICO	468,683,409	468,683,409	123,094,835	345,588,574	-	-	-	-	-	-	-
DIRECCIÓN DE CONTROL Y ATENCIÓN A AUDITORÍAS	280,944	280,944	-	280,944	-	-	-	-	-	-	-
DIRECCIÓN GENERAL JURÍDICA Y DE TRANSPARENCIA	9,244,129	9,244,129	8,096,801	1,147,328	-	-	-	-	-	-	-
DIRECCIÓN DE ASUNTOS JURÍDICOS	1,210,324	1,210,324	-	1,210,324	-	-	-	-	-	-	-
DIRECCIÓN DE RELACIONES LABORALES	421,600	421,600	-	421,600	-	-	-	-	-	-	-
DIRECCIÓN DE PROGRAMACIÓN Y PRESUPUESTO	5,089,264	5,089,264	3,399,881	1,689,383	-	-	-	-	-	-	-
DIRECCIÓN DE INTEGRACIÓN Y SEGUIMIENTO PRESUPUESTAL	1,729,510	1,729,510	1,214,657	514,853	-	-	-	-	-	-	-
DIRECCIÓN DE DESARROLLO, CAPACITACIÓN Y EVALUACIÓN	13,738,009	13,738,009	6,937,890	6,800,119	-	-	-	-	-	-	-
DIRECCIÓN GENERAL DE ADMINISTRACIÓN	73,350,177	73,350,177	4,654,266	68,695,911	-	-	-	-	-	-	-
DIRECCIÓN DE RECURSOS FINANCIEROS	12,985,496	12,985,496	10,431,372	2,554,124	-	-	-	-	-	-	-
DIRECCIÓN DE TECNOLOGÍAS DE LA INFORMACIÓN	31,591,543	31,591,543	12,905,478	18,686,065	-	-	-	-	-	-	-
DIRECCIÓN DE RECURSOS HUMANOS	53,225,638	53,225,638	51,102,494	2,123,144	-	-	-	-	-	-	-
DIRECCIÓN DE RECURSOS MATERIALES	265,816,775	265,816,775	24,351,996	241,464,779	-	-	-	-	-	-	-
COORDINAR Y FORTALECER EL SISTEMA EDUCATIVO ESTATAL	2,335,326,946	2,335,326,946	1,734,170,437	600,656,509	500,000	-	-	-	-	-	-
UNIDAD DE ADMINISTRACIÓN Y FINANZAS	2,334,561,054	2,334,561,054	1,734,170,437	599,890,617	500,000	-	-	-	-	-	-
DIRECCIÓN DE ANÁLISIS Y SEGUIMIENTO DEL RECURSO FEDERAL	765,892	765,892	-	765,892	-	-	-	-	-	-	-
CAPACITAR Y ESPECIALIZAR A SERVIDORES PÚBLICOS	9,076,550	9,076,550	6,809,668	794,314	1,472,568	-	-	-	-	-	-
DIRECCIÓN GENERAL DE PROGRAMACIÓN Y PRESUPUESTO	9,076,550	9,076,550	6,809,668	794,314	1,472,568	-	-	-	-	-	-



CLASIFICACIÓN PROGRAMÁTICA - ADMINISTRATIVA POR TIPO Y RUBRO DE GASTO

EDUCACIÓN - SECRETARÍA DE EDUCACIÓN

(PESOS)

Programas Presupuestarios por Tipología	Gasto Total	Gasto Corriente					Gasto Capital				Pensiones y Jubilaciones
		Suma	Servicios Personales	Gasto de Operación	Trans. Asig. Sub. y Otras Ayudas	Otros Corrientes	Suma	Inversión Pública	Trans. Asig. Sub. y Otras Ayudas	Otros Inversión	
TOTAL	32,946,130,076	32,946,130,076	30,715,719,501	1,524,089,952	706,320,623	-	-	-	-	-	
PROGRAMAS	32,946,130,076	32,946,130,076	30,715,719,501	1,524,089,952	706,320,623	-	-	-	-	-	
DESEMPEÑO DE LAS FUNCIONES	29,542,303,723	29,542,303,723	28,297,443,992	557,511,676	687,348,055	-	-	-	-	-	
E PRESTACIÓN DE SERVICIOS PÚBLICOS	27,781,704,814	27,781,704,814	26,551,592,978	544,184,682	685,927,154	-	-	-	-	-	
E019 EDUCACIÓN BÁSICA	21,436,862,314	21,436,862,314	20,413,287,259	367,653,161	655,921,894	-	-	-	-	-	
1001 CONSEJO ESTATAL DE PARTICIPACIÓN SOCIAL	1,363,309	1,363,309	-	1,363,309	-	-	-	-	-	-	
1100 DIRECCIÓN GENERAL DE PLANEACIÓN Y SERVICIO PROFESIONAL DOCENTE	7,984,981	7,984,981	7,088,078	896,903	-	-	-	-	-	-	
1101 DIRECCIÓN DE SERVICIO PROFESIONAL DOCENTE	37,338,259	37,338,259	32,609,443	4,728,816	-	-	-	-	-	-	
1102 DIRECCIÓN DE EVALUACIÓN EDUCATIVA	3,798,075	3,798,075	2,533,455	1,264,620	-	-	-	-	-	-	
1103 DIRECCIÓN DE PLANEACIÓN Y ESTADÍSTICA EDUCATIVA	507,919	507,919	181,779	326,140	-	-	-	-	-	-	
1104 DIRECCIÓN DE CONTROL ESCOLAR	4,726,072	4,726,072	4,244,812	481,260	-	-	-	-	-	-	
1105 DIRECCIÓN DE BECAS	19,116,707	19,116,707	598,742	359,161	18,158,804	-	-	-	-	-	
1200 DIRECCIÓN GENERAL DE PROMOCIÓN AL DERECHO EDUCATIVO	17,958,009	17,958,009	8,288,072	9,669,937	-	-	-	-	-	-	
1201 COORDINACIÓN DE DESARROLLO EDUCATIVO HUAUCHINANGO	5,758,684	5,758,684	5,138,695	619,989	-	-	-	-	-	-	
1202 COORDINACIÓN DE DESARROLLO EDUCATIVO CHIGNAHUAPAN	2,165,594	2,165,594	1,672,462	493,132	-	-	-	-	-	-	
1203 COORDINACIÓN DE DESARROLLO EDUCATIVO TEZIUTLÁN	7,547,138	7,547,138	7,032,576	514,562	-	-	-	-	-	-	
1204 COORDINACIÓN DE DESARROLLO EDUCATIVO LIBRES	2,743,247	2,743,247	2,228,048	515,199	-	-	-	-	-	-	
1205 COORDINACIÓN DE DESARROLLO EDUCATIVO CHOLULA	5,930,055	5,930,055	5,461,562	468,493	-	-	-	-	-	-	
1206 COORDINACIÓN DE DESARROLLO EDUCATIVO PUEBLA PONIENTE	5,783,978	5,783,978	5,333,001	450,977	-	-	-	-	-	-	
1207 COORDINACIÓN DE DESARROLLO EDUCATIVO IZÚCAR DE MATAMOROS	4,250,212	4,250,212	3,715,468	534,744	-	-	-	-	-	-	
1208 COORDINACIÓN DE DESARROLLO EDUCATIVO ACATLÁN	3,467,502	3,467,502	2,940,892	526,610	-	-	-	-	-	-	
1209 COORDINACIÓN DE DESARROLLO EDUCATIVO TEPEACA	4,073,520	4,073,520	3,590,023	483,497	-	-	-	-	-	-	
1210 COORDINACIÓN DE DESARROLLO EDUCATIVO TEHUACÁN	7,701,685	7,701,685	7,085,154	616,531	-	-	-	-	-	-	



CLASIFICACIÓN PROGRAMÁTICA - ADMINISTRATIVA POR TIPO Y RUBRO DE GASTO

EDUCACIÓN - SECRETARÍA DE EDUCACIÓN

(PESOS)

Programas Presupuestarios por Tipología	Gasto Total	Gasto Corriente					Gasto Capital				Pensiones y Jubilaciones
		Suma	Servicios Personales	Gasto de Operación	Trans. Asig. Sub. y Otras Ayudas	Otros Corrientes	Suma	Inversión Pública	Trans. Asig. Sub. y Otras Ayudas	Otros Inversión	
1211 COORDINACIÓN DE DESARROLLO EDUCATIVO PUEBLA ORIENTE	5,221,721	5,221,721	4,736,003	485,718	-	-	-	-	-	-	-
1212 COORDINACIÓN DE DESARROLLO EDUCATIVO PUEBLA NORTE	5,258,408	5,258,408	4,799,343	459,065	-	-	-	-	-	-	-
1213 COORDINACIÓN DE DESARROLLO EDUCATIVO PUEBLA SUR	3,850,345	3,850,345	3,211,139	639,206	-	-	-	-	-	-	-
1214 COORDINACIÓN DE DESARROLLO EDUCATIVO ZACAPOAXTLA	3,425,125	3,425,125	2,865,090	560,035	-	-	-	-	-	-	-
1215 COORDINACIÓN DE DESARROLLO EDUCATIVO CIUDAD SERDÁN	3,723,425	3,723,425	3,157,065	566,360	-	-	-	-	-	-	-
1216 COORDINACIÓN DE DESARROLLO EDUCATIVO ATLIXCO	3,401,035	3,401,035	2,932,871	468,164	-	-	-	-	-	-	-
1217 COORDINACIÓN DE DESARROLLO EDUCATIVO TEPEXI DE RODRÍGUEZ	725,806	725,806	181,779	544,027	-	-	-	-	-	-	-
1218 COORDINACIÓN DE DESARROLLO EDUCATIVO SAN MARTÍN TEXMELUCAN	4,159,040	4,159,040	2,643,531	1,515,509	-	-	-	-	-	-	-
1219 COORDINACIÓN DE DESARROLLO EDUCATIVO ZACATLÁN	3,435,243	3,435,243	2,924,876	510,367	-	-	-	-	-	-	-
2000 SUBSECRETARÍA DE EDUCACIÓN OBLIGATORIA	2,066,215,748	2,066,215,748	1,299,107,204	135,171,754	631,936,790	-	-	-	-	-	-
2001 DIRECCIÓN ACADÉMICA	207,752	207,752	-	207,752	-	-	-	-	-	-	-
2002 DIRECCIÓN TÉCNICA	209,800	209,800	-	209,800	-	-	-	-	-	-	-
2101 DIRECCIÓN DE EDUCACIÓN INICIAL	69,760,613	69,760,613	57,456,548	8,935,065	3,369,000	-	-	-	-	-	-
2102 DIRECCIÓN DE EDUCACIÓN PREESCOLAR	1,960,042,655	1,960,042,655	1,957,146,676	438,679	2,457,300	-	-	-	-	-	-
2103 DIRECCIÓN DE EDUCACIÓN PRIMARIA	8,168,874,378	8,168,874,378	8,100,987,447	67,886,931	-	-	-	-	-	-	-
2105 DIRECCIÓN DE EDUCACIÓN ESPECIAL	580,374,152	580,374,152	579,811,543	562,609	-	-	-	-	-	-	-
2106 DIRECCIÓN DE EDUCACIÓN FÍSICA	544,435,056	544,435,056	533,067,214	11,367,842	-	-	-	-	-	-	-
2107 DIRECCIÓN DE SECUNDARIAS TÉCNICAS	1,758,025,997	1,758,025,997	1,741,000,274	17,025,723	-	-	-	-	-	-	-
2108 DIRECCIÓN DE SECUNDARIAS GENERALES	3,850,776,527	3,850,776,527	3,757,409,167	93,367,360	-	-	-	-	-	-	-
2109 DIRECCIÓN DE TELESECUNDARIAS	2,206,116,045	2,206,116,045	2,205,757,476	358,569	-	-	-	-	-	-	-
2110 DIRECCIÓN DE APOYO TÉCNICO PEDAGÓGICO, ASESORÍA A LA ESCUELA Y FORMACIÓN CONTINUA	1,247,192	1,247,192	612,472	634,720	-	-	-	-	-	-	-
2203 DIRECCIÓN DE ESCUELAS PARTICULARES	2,925,036	2,925,036	2,790,608	134,428	-	-	-	-	-	-	-
2204 DIRECCIÓN DE EDUCACIÓN PARA ADULTOS	52,236,269	52,236,269	50,946,671	1,289,598	-	-	-	-	-	-	-
E020 EDUCACIÓN MEDIA SUPERIOR	60,111,288	60,111,288	30,418,148	812,640	28,880,500	-	-	-	-	-	-



CLASIFICACIÓN PROGRAMÁTICA - ADMINISTRATIVA POR TIPO Y RUBRO DE GASTO

EDUCACIÓN - SECRETARÍA DE EDUCACIÓN

(PESOS)

Programas Presupuestarios por Tipología	Gasto Total	Gasto Corriente					Gasto Capital				Pensiones y Jubilaciones
		Suma	Servicios Personales	Gasto de Operación	Trans. Asig. Sub. y Otras Ayudas	Otros Corrientes	Suma	Inversión Pública	Trans. Asig. Sub. y Otras Ayudas	Otros Inversión	
2201 DIRECCIÓN DE BACHILLERATOS ESTATALES Y PREPARATORIA ABIERTA	59,321,090	59,321,090	29,806,888	633,702	28,880,500	-	-	-	-	-	
2202 DIRECCIÓN DE CENTROS ESCOLARES	790,198	790,198	611,260	178,938	-	-	-	-	-	-	
E021 EDUCACIÓN SUPERIOR	6,284,731,212	6,284,731,212	6,107,887,571	175,718,881	1,124,760	-	-	-	-	-	
3000 SUBSECRETARÍA DE EDUCACIÓN SUPERIOR	4,871,146,957	4,871,146,957	4,742,149,306	127,872,891	1,124,760	-	-	-	-	-	
3001 DIRECCIÓN DE FORMACIÓN DOCENTE	1,410,785,885	1,410,785,885	1,364,728,151	46,057,734	-	-	-	-	-	-	
3002 DIRECCIÓN DE UNIVERSIDADES E INSTITUTOS	201,000	201,000	-	201,000	-	-	-	-	-	-	
3003 DIRECCIÓN DE EDUCACIÓN SUPERIOR PARTICULAR	1,153,770	1,153,770	1,010,114	143,656	-	-	-	-	-	-	
3004 DIRECCIÓN DE PROFESIONES	938,600	938,600	-	938,600	-	-	-	-	-	-	
3005 DIRECCIÓN DE RVOE	505,000	505,000	-	505,000	-	-	-	-	-	-	
F PROMOCIÓN Y FOMENTO	1,760,598,909	1,760,598,909	1,745,851,014	13,326,994	1,420,901	-	-	-	-	-	
F001 EDUCACIÓN Y CULTURA INDÍGENA	1,760,598,909	1,760,598,909	1,745,851,014	13,326,994	1,420,901	-	-	-	-	-	
2104 DIRECCIÓN DE EDUCACIÓN INDÍGENA	1,760,598,909	1,760,598,909	1,745,851,014	13,326,994	1,420,901	-	-	-	-	-	
ADMINISTRATIVOS Y DE APOYO	3,403,826,353	3,403,826,353	2,418,275,509	966,578,276	18,972,568	-	-	-	-	-	
M APOYO AL PROCESO PRESUPUESTARIO Y PARA MEJORAR LA EFICIENCIA INSTITUCIONAL	3,403,826,353	3,403,826,353	2,418,275,509	966,578,276	18,972,568	-	-	-	-	-	
M001 APOYO ADMINISTRATIVO Y JURÍDICO	3,403,826,353	3,403,826,353	2,418,275,509	966,578,276	18,972,568	-	-	-	-	-	
1000 OFICINA DEL C. SECRETARIO	590,437,252	590,437,252	554,200,569	19,236,683	17,000,000	-	-	-	-	-	
1002 DIRECCIÓN DE CONTROL Y ATENCIÓN A AUDITORÍAS	280,944	280,944	-	280,944	-	-	-	-	-	-	
1300 DIRECCIÓN GENERAL JURÍDICA Y DE TRANSPARENCIA	9,244,129	9,244,129	8,096,801	1,147,328	-	-	-	-	-	-	
1301 DIRECCIÓN DE ASUNTOS JURÍDICOS	1,210,324	1,210,324	-	1,210,324	-	-	-	-	-	-	
1302 DIRECCIÓN DE RELACIONES LABORALES	421,600	421,600	-	421,600	-	-	-	-	-	-	
2111 DIRECCIÓN DE PROGRAMAS FEDERALES	302,196	302,196	-	302,196	-	-	-	-	-	-	
4000 UNIDAD DE ADMINISTRACIÓN Y FINANZAS	2,334,561,054	2,334,561,054	1,734,170,437	599,890,617	500,000	-	-	-	-	-	
4001 DIRECCIÓN DE ANÁLISIS Y SEGUIMIENTO DEL RECURSO FEDERAL	765,892	765,892	-	765,892	-	-	-	-	-	-	
4100 DIRECCIÓN GENERAL DE PROGRAMACIÓN Y PRESUPUESTO	9,076,550	9,076,550	6,809,668	794,314	1,472,568	-	-	-	-	-	
4101 DIRECCIÓN DE PROGRAMACIÓN Y PRESUPUESTO	5,089,264	5,089,264	3,399,881	1,689,383	-	-	-	-	-	-	
4102 DIRECCIÓN DE INTEGRACIÓN Y SEGUIMIENTO PRESUPUESTAL	1,729,510	1,729,510	1,214,657	514,853	-	-	-	-	-	-	



CLASIFICACIÓN PROGRAMÁTICA - ADMINISTRATIVA POR TIPO Y RUBRO DE GASTO

EDUCACIÓN - SECRETARÍA DE EDUCACIÓN

(PESOS)

Programas Presupuestarios por Tipología	Gasto Total	Gasto Corriente					Gasto Capital				Pensiones y Jubilaciones
		Suma	Servicios Personales	Gasto de Operación	Trans. Asig. Sub. y Otras Ayudas	Otros Corrientes	Suma	Inversión Pública	Trans. Asig. Sub. y Otras Ayudas	Otros Inversión	
4103 DIRECCIÓN DE DESARROLLO, CAPACITACIÓN Y EVALUACIÓN	13,738,009	13,738,009	6,937,890	6,800,119	-	-	-	-	-	-	-
7100 DIRECCIÓN GENERAL DE ADMINISTRACIÓN	73,350,177	73,350,177	4,654,266	68,695,911	-	-	-	-	-	-	-
7101 DIRECCIÓN DE RECURSOS FINANCIEROS	12,985,496	12,985,496	10,431,372	2,554,124	-	-	-	-	-	-	-
7102 DIRECCIÓN DE TECNOLOGÍAS DE LA INFORMACIÓN	31,591,543	31,591,543	12,905,478	18,686,065	-	-	-	-	-	-	-
7103 DIRECCIÓN DE RECURSOS HUMANOS	53,225,638	53,225,638	51,102,494	2,123,144	-	-	-	-	-	-	-
7104 DIRECCIÓN DE RECURSOS MATERIALES	265,816,775	265,816,775	24,351,996	241,464,779	-	-	-	-	-	-	-



Descripción	Análítico de Plazas				Percepciones Brutas						ISN
	Categoría	Plazas	Horas	Total A=(B+C+H)	Sueldos y Salarios B	Total C=(D+E+F+G)	Seguridad Social D	Medidas de Protección al Salario E	Fondo de Ahorro para el Retiro F	Condiciones de Trabajo, Contratos Colectivos y otras Remuneraciones G	
TOTAL		52,373		12,277,208,002	5,379,688,238	6,585,452,449	1,274,195,639	2,272,795,020	96,556,781	2,941,905,010	318,067,315
SECRETARIO	G0201	1	-	1,180,191	924,954.63	224,959	130,622	84,289	10,048	-	30,277
SUB-SECRETARIO	G0301	3	-	2,246,027	1,720,117.89	468,976	270,504	177,664	20,808	-	56,933
DIRECTOR GENERAL	G0403	8	-	5,042,579	4,004,314.06	907,679	519,218	348,522	39,940	-	130,585
COORDINADOR DE ASESORES	G0404	1	-	630,322	500,539.17	113,460	64,902	43,565	4,992	-	16,323
DIRECTOR DE AREA	G0501	40	-	17,263,154	13,708,299.13	3,106,605	1,739,462	1,233,338	133,805	-	448,249
COORDINADOR GENERAL	G0504	4	-	2,433,147	1,916,582.18	453,840	259,609	174,261	19,970	-	62,725
SUB-DIRECTOR	G0801	1	-	249,315	197,248.53	45,582	24,792	18,884	1,907	-	6,484
SECRETARIO PARTICULAR DEL TITULAR	G0802	1	-	531,171	439,763.88	77,300	43,487	30,468	3,345	-	14,107
JEFE DE DEPARTAMENTO	G0805	53	-	9,901,015	7,484,764.44	2,164,117	1,155,536	919,694	88,887	-	252,134
OFICIAL "E"	G0911	1	-	237,938	79,728.00	151,930	20,729	19,637	1,595	109,970	6,280
OFICIAL "A"	G1301	4	-	886,552	279,120.00	583,886	72,571	75,914	5,582	429,819	23,546
HONORARIOS	H0001	15	-	2,699,155	2,239,740.00	382,104	-	337,309	44,795	-	77,312
HONORARIOS	H0006	12	-	1,759,127	1,453,104.00	255,633	-	226,570	29,062	-	50,390
HONORARIOS	H0010	2	-	262,532	216,240.00	38,771	-	34,447	4,325	-	7,521
HONORARIOS	H0015	1	-	114,506	93,936.00	17,290	-	15,411	1,879	-	3,280
HONORARIOS	H0020	1	-	108,253	88,644.00	16,508	-	14,735	1,773	-	3,101
HONORARIOS	H0025	10	-	1,012,059	826,800.00	156,263	-	139,727	16,536	-	28,996
HONORARIOS	H0037	1	-	91,266	74,268.00	14,383	-	12,898	1,485	-	2,615
INSPECTOR DE JARDIN DE NIÑOS	E0101	62	-	47,216,921	22,725,553.68	23,297,250	5,886,702	8,092,429	444,208	8,873,911	1,194,117
INSPECTOR GENERAL DE SECTOR DE JARDIN DE NIÑOS	E0105	12	-	13,147,830	6,765,516.12	6,053,611	1,742,883	2,257,604	130,856	1,922,268	328,703
DIRECTORA DE JARDIN DE NIÑOS	E0121	144	-	61,791,555	29,468,845.32	30,757,295	7,656,382	10,408,909	567,552	12,124,453	1,565,414
MAESTRA DE JARDIN DE NIÑOS	E0181	1,408	-	430,550,074	194,944,223.88	224,570,836	49,110,141	74,405,050	3,635,406	97,420,238	11,035,015
PIANISTA	E0183	232	1,835	23,528,049	9,990,130.68	12,931,115	2,522,618	3,920,328	191,811	6,296,357	606,803
AUXILIAR DE EDUCADORA	E0187	298	-	77,698,868	33,182,046.00	42,512,814	8,259,264	13,511,662	635,327	20,106,561	2,004,008
INSPECTOR DE ZONA DE ENSEÑANZA PRIMARIA	E0201	85	-	71,057,581	35,149,061.64	34,119,946	9,228,568	11,964,100	686,037	12,241,241	1,788,574
INSPECTOR GENERAL DEL SECTOR DE PRIMARIA	E0205	17	-	18,708,679	9,593,611.20	8,647,266	2,532,252	3,198,926	189,104	2,726,983	467,802
DIRECTOR DE PRIMARIA	E0221	473	-	204,921,331	97,854,980.28	101,875,740	25,449,502	34,511,053	1,895,941	40,019,244	5,190,611
DIRECTOR DE PRIMARIA NOCTURNA	E0226	7	-	1,359,343	580,546.08	743,792	149,040	237,069	11,251	346,433	35,005
MAESTRO DE GRUPO DE PRIMARIA	E0281	5,582	-	1,709,263,468	782,594,540.76	882,730,183	190,315,970	290,538,245	14,188,018	387,687,950	43,938,744
MAESTRO DE TIEMPO COMPLETO MIXTO	E0285	2	-	927,775	410,764.32	493,210	102,701	144,169	7,900	238,439	23,801
MAESTRO DE GRUPO PRIMARIA NOCTURNA	E0286	103	-	14,828,303	6,250,178.76	8,194,320	1,546,793	2,753,475	117,931	3,776,122	383,804
MAESTRO DE GRUPO DE 3/4 DE TIEMPO CON FORTALECIMIENTO CURRICULAR	E0299	3	-	1,004,683	445,658.40	533,260	111,513	169,939	8,578	243,229	25,765
INSPECTOR GENERAL DE SEGUNDA ENSEÑANZA	E0301	34	-	38,793,126	17,482,700.40	20,337,380	5,148,406	5,806,674	339,853	9,042,447	973,046
DIRECTOR DE SECUNDARIA	E0321	116	-	96,787,578	45,326,993.28	49,002,789	11,719,004	15,426,059	875,993	20,981,734	2,457,796
SUBDIRECTOR SECRETARIO DE SECUNDARIA FORANEA	E0341	54	-	42,980,033	20,063,042.52	21,824,357	5,158,509	6,880,956	390,451	9,394,442	1,092,633
PROFESOR DE ENSEÑANZA DE ADIESTRAMIENTO DE SECUNDARIA FORANEA	E0361	41	235	3,134,430	1,338,427.20	1,715,284	338,328	521,288	25,935	829,734	80,719



ANALÍTICO DE PLAZAS Y REMUNERACIONES

EDUCACIÓN - SECRETARÍA DE EDUCACIÓN

(PESOS)

Descripción	Análítico de Plazas				Percepciones Brutas						ISN
	Categoría	Plazas	Horas	Total A=(B+C+H)	Sueldos y Salarios B	Total C=(D+E+F+G)	Seguridad Social D	Medidas de Protección al Salario E	Fondo de Ahorro para el Retiro F	Condiciones de Trabajo, Contratos Colectivos y otras Remuneraciones G	
PROFESOR DE ENSEÑANZA SECUNDARIA	E0363	7,918	51,460	752,326,822	330,100,533.36	402,891,864	83,137,068	122,977,621	6,277,235	190,499,940	19,334,424
PROFESOR DE ADIESTRAMIENTO DE SECUNDARIA	E0365	1,142	4,188	59,378,715	24,843,288.48	33,000,154	6,202,708	9,603,282	475,305	16,718,858	1,535,273
HORAS DE ENSEÑANZA SECUNDARIA PARA FORTALECIMIENTO	E0392	74	429	6,805,545	2,859,289.68	3,770,605	729,600	1,082,007	55,349	1,903,649	175,650
INSPECTOR DE CAPACITACION PARA Y EN EL TRABAJO	E0401	5	-	4,708,955	1,974,138.00	2,615,839	585,717	673,610	38,330	1,318,182	118,978
DIRECTOR DE ESCUELA SECUNDARIA TECNICA	E0421	8	-	6,882,262	3,268,962.12	3,438,754	834,741	1,104,894	61,389	1,437,730	174,546
SUBDIRECTOR SECRETARIO DE SECUNDARIA TECNICA FORANEO	E0441	2	-	2,309,548	1,184,843.76	1,066,943	309,472	379,394	23,317	354,761	57,761
PROFESOR DE ENSEÑANZA TECNICA	E0463	988	5,145	71,935,341	31,501,922.76	38,584,670	7,904,830	11,974,665	599,593	18,105,582	1,848,748
PROFESOR DE ADIESTRAMIENTO DE SECUNDARIA TECNICA	E0465	225	683	9,439,825	4,019,387.04	5,177,039	1,006,092	1,555,186	77,254	2,538,506	243,400
HORAS DE ENSEÑANZA DE SECUNDARIA TECNICA PARA FORTALECIMIENTO	E0492	4	16	256,993	115,427.04	134,995	30,005	42,507	2,243	60,241	6,571
DIRECTOR DE EDUCACION ESPECIAL	E0629	19	-	7,265,767	3,297,213.48	3,783,042	849,426	1,210,947	64,038	1,658,631	185,512
EDUCACION DE HORAS DE PREPARATORIA	E0663	14	106	1,490,362	620,557.92	831,265	155,260	240,131	11,943	423,931	38,539
MAESTRO DE EDUCACION ESPECIAL	E0687	204	-	61,874,283	27,348,215.52	32,936,737	6,923,062	10,615,286	517,621	14,880,768	1,589,330
MAESTRO PSICOLOGO ORIENTADOR PARA EDUCACION ESPECIAL	E0689	79	-	23,943,680	10,561,863.96	12,767,485	2,695,481	4,131,283	202,255	5,738,466	614,331
INSPECTOR DE EDUCACION FISICA	E0701	35	-	47,086,516	22,376,876.64	23,535,581	6,498,699	7,228,777	440,372	9,367,733	1,174,059
PROFESOR DE EDUCACION FISICA	E0761	56	428	6,244,572	2,849,538.24	3,235,673	736,764	1,059,765	55,227	1,383,917	159,361
PROFESOR NORMALISTA DE EDUCACION FISICA	E0763	3,202	27,637	449,190,911	206,628,308.64	231,112,008	53,593,501	74,975,684	3,973,573	98,569,250	11,450,594
HORAS DE EDUCACION FISICA PARA FORTALECIMIENTO CURRICULAR	E0792	41	194	3,226,174	1,349,417.76	1,793,463	348,017	509,220	26,174	910,052	83,293
DIRECTOR DE CAPACITACION PARA Y EN EL TRABAJO	E0925	7	-	3,576,628	1,616,063.40	1,869,160	407,083	590,599	31,314	840,164	91,405
PROFESOR DE ENSEÑANZA TECNOLOGICA	E0963	269	1,957	27,014,142	11,457,373.92	14,859,863	2,866,570	4,397,900	220,506	7,374,887	696,905
PROFESOR INSTRUCTOR DE CAPACITACION PARA Y EN EL TRABAJO	E0965	232	1,635	22,682,884	9,572,205.60	12,525,132	2,394,912	3,679,974	184,224	6,266,023	585,546
PROFESOR DE ENSEÑANZA TECNICA SUPERIOR	E0973	12	59	825,768	345,419.04	459,008	86,422	132,362	6,648	233,576	21,341
HORAS DE INSTRUCTOR DE CAPACITACION PARA Y EN EL TRABAJO CON FORTALECIMIENTO	E0992	1	7	104,885	40,981.92	61,170	10,253	16,122	789	34,006	2,733
PROFESOR DE ENSEÑANZAS ARTISTICAS PARA POST PRIMARIAS	E1067	6	59	783,844	356,159.04	407,643	89,223	133,890	6,512	178,018	20,042
JEFE "E" DE TALLER	E1609	47	-	14,483,550	6,312,169.56	7,798,949	1,575,542	2,457,152	121,196	3,645,059	372,431
PREFECTO DE ESTUDIOS "A"	E2331	35	-	9,391,414	4,018,308.00	5,131,023	1,002,762	1,640,313	77,135	2,410,813	242,083
PREFECTO DE ESTUDIOS "B"	E2333	8	-	2,146,393	920,476.80	1,170,605	229,712	375,314	17,670	547,909	55,311
PREFECTO DE ESTUDIOS "C"	E2335	5	-	1,345,213	583,182.60	727,416	145,569	236,027	11,198	334,622	34,615
ASESOR TECNICO PEDAGOGICO DE EDUCACION PRIMARIA, FORANEO	E2601	19	-	8,447,836	3,875,177.88	4,357,332	979,614	1,413,421	75,355	1,888,942	215,326
ASESOR TECNICO PEDAGOGICO DE EDUCACION PREESCOLAR, FORANEO	E2603	2	-	815,651	362,761.68	431,999	91,378	136,092	7,029	197,500	20,891
ASESOR TECNICO PEDAGOGICO DE EDUCACION ESPECIAL, FORANEO	E2605	2	-	924,076	421,260.36	479,214	105,607	159,871	8,124	205,612	23,602
JEFE DE SECTOR DE TELESECUNDARIA FORANEO	E2709	5	-	7,601,155	3,755,549.52	3,656,934	1,056,787	1,183,056	74,000	1,343,091	188,672
INSPECTOR DE ZONA MAESTRO DE TELESECUNDARIA	E2711	23	-	25,381,142	11,407,198.20	13,337,477	3,389,060	3,831,920	223,354	5,893,142	636,467
DIRECTOR DE TELESECUNDARIAS	E2725	48	-	44,459,738	21,410,187.00	21,925,431	5,640,827	7,145,130	409,263	8,730,211	1,124,120
MAESTRO DE TELESECUNDARIA	E2781	1,770	-	791,850,087	366,346,032.60	405,195,226	89,533,345	129,656,672	6,689,957	179,315,253	20,308,829
ASESOR TECNICO PEDAGOGICO DE EDUCACION SECUNDARIA, FORANEO	E2801	2	-	1,582,031	789,886.92	752,363	200,778	265,024	15,444	271,116	39,781
ASESOR TECNICO PEDAGOGICO DE EDUCACION FISICA, FORANEO	E2805	8	-	6,542,785	3,294,341.28	3,084,168	838,158	1,097,835	64,474	1,083,701	164,276
ASESOR TECNICO PEDAGOGICO DE TELESECUNDARIA, FORANEO	E2807	6	-	4,247,681	2,061,874.80	2,078,470	522,310	708,669	40,178	807,314	107,336



Descripción	Análítico de Plazas				Percepciones Brutas						ISN
	Categoría	Plazas	Horas	Total A=(B+C+H)	Sueldos y Salarios	Total	Seguridad Social	Medidas de Protección al Salario	Fondo de Ahorro para el Retiro	Condiciones de Trabajo, Contratos Colectivos y otras Remuneraciones	
					B	C=(D+E+F+G)	D	E	F	G	
HOMOLOGADO PROF. DE ASIGNATURA PREPARATORIA "A"	E4501	1	3	44,602	8,150.40	35,202	1,560	20,778	120	12,743	1,250
PROFESOR DE ASIGNATURA "B"	E4517	12,442	67,817	1,167,323,888	416,092,915.56	720,150,303	95,413,454	357,300,641	7,307,286	260,128,923	31,080,670
PROFESOR ASOCIADO 1/2 T. "A"	E4623	208	-	53,923,105	22,781,943.00	29,735,479	5,258,764	11,319,746	402,580	12,754,390	1,405,682
PROFESOR ASOCIADO 1/2 T. "B"	E4625	763	-	220,336,128	94,427,172.60	120,172,827	21,734,315	45,056,467	1,661,371	51,720,673	5,736,129
PROFESOR TITULADO 1/2 T. "A"	E4627	220	-	81,377,495	35,527,018.44	43,735,373	8,136,993	15,650,783	621,949	19,325,649	2,115,104
PROFESOR TITULADO 1/2 T. "B"	E4629	132	-	57,617,607	25,260,955.20	30,859,378	5,770,106	10,648,726	441,087	13,999,459	1,497,274
PROFESOR ASOCIADO 3/4 T. "A"	E4723	836	-	300,055,266	136,905,990.84	155,400,569	31,589,309	59,972,239	2,427,075	61,411,946	7,748,706
PROFESOR ASOCIADO 3/4 T. "B"	E4725	357	-	153,280,195	65,992,647.48	83,299,211	15,181,324	28,614,127	1,166,005	38,337,755	3,988,336
PROFESOR TITULADO 3/4 T. "A"	E4727	608	-	321,014,671	147,249,816.84	165,472,287	33,724,964	58,945,847	2,578,248	70,223,228	8,292,567
PROFESOR TITULADO 3/4 T. "B"	E4729	218	-	141,326,900	62,465,442.24	75,192,448	14,264,852	24,506,763	1,092,692	35,328,140	3,669,010
PROFESOR ASOCIADO T/C "A"	E4823	62	-	31,751,383	13,523,613.60	17,400,836	3,119,975	5,698,329	239,998	8,342,534	826,934
PROFESOR ASOCIADO T/C "B"	E4825	143	-	81,708,207	35,261,689.68	44,321,084	8,112,251	14,468,117	622,738	21,117,978	2,125,433
PROFESOR TITULADO T/C "A"	E4827	331	-	239,124,691	106,350,518.52	126,572,849	24,341,100	41,304,471	1,871,491	59,055,787	6,201,323
PROFESOR TITULADO T/C "B"	E4829	359	-	312,400,055	136,749,667.32	167,530,433	31,215,690	51,935,123	2,399,247	81,980,373	8,119,955
PROFESOR INVESTIGADOR DE ENSEÑANZA SUPERIOR	E7305	196	1,570	24,827,772	9,592,574.40	14,581,040	2,199,186	6,683,645	169,168	5,529,042	654,158
PROFESOR ASOCIADO 1/2 T. "A"	E7607	9	-	2,396,434	981,659.52	1,352,078	226,451	493,528	17,419	614,680	62,696
PROFESOR ASOCIADO 1/2 T. "B"	E7609	52	-	15,393,820	6,436,558.68	8,555,343	1,481,407	3,091,537	113,226	3,869,173	401,918
PROFESOR ASOCIADO 1/2 T. "C"	E7611	433	-	141,237,588	60,389,387.16	77,169,027	13,858,613	27,867,807	1,060,664	34,381,943	3,679,174
PROFESOR TITULADO 1/2 T. "A"	E7613	30	-	11,173,816	4,819,438.80	6,063,509	1,102,546	2,140,472	84,811	2,735,680	290,868
PROFESOR TITULADO 1/2 T. "B"	E7615	15	-	6,576,809	2,856,133.80	3,549,556	651,606	1,213,098	50,124	1,634,729	171,119
PROFESOR TITULADO 1/2 T. "C"	E7617	76	-	41,406,676	17,170,578.72	23,152,672	3,908,871	7,116,882	300,206	11,826,714	1,083,425
PROFESOR ASOCIADO 3/4 T. "A"	E7707	18	-	6,447,295	2,957,758.68	3,323,157	682,681	1,289,980	52,258	1,298,238	166,379
PROFESOR ASOCIADO 3/4 T. "B"	E7709	17	-	7,214,101	3,138,499.20	3,888,123	721,812	1,358,451	55,524	1,752,336	187,479
PROFESOR ASOCIADO 3/4 T. "C"	E7711	295	-	144,242,742	61,637,148.96	78,847,842	14,142,677	26,035,638	1,083,936	37,585,591	3,757,751
PROFESOR TITULADO 3/4 T. "A"	E7713	19	-	10,164,917	4,578,426.96	5,323,278	1,047,414	1,851,654	80,570	2,343,640	263,212
PROFESOR TITULADO 3/4 T. "B"	E7715	16	-	10,098,199	4,569,801.60	5,266,978	1,042,569	1,785,177	80,198	2,359,034	261,420
PROFESOR TITULADO 3/4 T. "C"	E7717	124	-	96,981,926	42,064,354.56	52,393,205	9,577,317	16,159,256	734,715	25,921,917	2,524,366
PROFESOR ASOCIADO T/C "A"	E7807	1	-	559,322	218,145.36	326,464	50,322	94,489	3,871	177,782	14,713
PROFESOR ASOCIADO T/C "B"	E7809	10	-	5,451,001	2,461,568.40	2,848,423	566,126	997,752	43,548	1,240,998	141,010
PROFESOR ASOCIADO T/C "C"	E7811	143	-	92,610,645	39,731,088.12	50,467,993	9,113,044	15,999,038	700,578	24,655,333	2,411,564
PROFESOR TITULADO T/C "A"	E7813	43	-	31,166,428	13,815,652.32	16,542,154	3,160,614	5,373,022	243,124	7,765,394	808,622
PROFESOR TITULADO T/C "B"	E7815	60	-	51,684,757	22,849,070.40	27,493,815	5,212,850	8,653,383	400,988	13,226,593	1,341,871
PROFESOR TITULADO T/C "C"	E7817	983	-	1,068,824,992	444,311,841.84	596,554,682	101,151,748	167,688,191	7,765,517	319,948,886	27,958,468
PROFESOR DE ASIGNATURA "B"	E7905	641	3,086	56,182,012	18,887,659.56	35,793,756	4,329,029	17,779,943	332,517	13,352,268	1,500,596
ANALISTA ESPECIALIZADO "C" "C"	P7539	1,905	-	722,772,656	321,763,936.92	382,125,906	69,143,918	128,440,413	5,318,760	179,222,816	18,882,813
ANALISTA ESPECIALIZADO "B" "C"	P7542	11	-	3,065,182	1,346,579.52	1,638,198	282,890	588,213	21,761	745,334	80,404
EDUCACION DOCENTE	Q0123	2	-	632,057	270,914.64	344,864	67,938	104,000	5,226	167,701	16,278
AUXILIAR ADMINISTRATIVO	A01801	11	325	3,052,797	1,793,649.00	1,177,703	238,189	374,647	18,322	546,545	81,445



ANALÍTICO DE PLAZAS Y REMUNERACIONES
EDUCACIÓN - SECRETARÍA DE EDUCACIÓN
(PESOS)

Descripción	Analítico de Plazas				Percepciones Brutas						ISN
	Categoría	Plazas	Horas	Total A=(B+C+H)	Sueldos y Salarios B	Total C=(D+E+F+G)	Seguridad Social D	Medidas de Protección al Salario E	Fondo de Ahorro para el Retiro F	Condiciones de Trabajo, Contratos Colectivos y otras Remuneraciones G	
ADMINISTRADOR ESPECIALIZADO	A01802	7	-	1,387,464	607,582.08	744,147	149,078	235,736	11,468	347,865	35,736
ADMINISTRATIVO ESPECIALIZADO	A01803	1,030	-	204,996,576	89,519,458.44	110,194,393	21,935,714	34,704,473	1,687,367	51,866,839	5,282,725
AUXILIAR DE ADMINISTRADOR	A01804	6	-	1,196,143	520,784.64	644,527	127,781	202,255	9,829	304,662	30,831
AUXILIAR DE ADMINISTRADOR	A01805	41	-	8,173,661	3,558,695.04	4,404,287	873,169	1,382,078	67,167	2,081,872	210,679
ANALISTA ADMINISTRATIVO	A01806	85	-	19,650,784	8,919,582.00	10,228,174	2,210,156	3,295,994	170,012	4,552,013	503,028
JEFE DE OFICINA	A01807	39	-	10,045,482	4,956,774.12	4,829,469	1,063,145	1,565,385	81,780	2,119,158	259,239
MECANOGRAFA	A03801	97	-	19,330,844	8,419,351.68	10,413,255	2,065,791	3,269,601	158,907	4,918,957	498,237
TAQUIMECANOGRAFA	A03802	38	-	7,573,906	3,300,760.08	4,077,931	809,279	1,281,500	62,252	1,924,900	195,215
SECRETARIA DE APOYO	A03803	50	-	10,321,840	4,558,059.00	5,498,087	1,113,974	1,738,163	85,691	2,560,259	265,694
SECRETARIA "C"	A03804	33	-	7,298,521	3,269,499.60	3,841,772	807,517	1,225,240	62,117	1,746,898	187,249
OPERADOR DE EQUIPO DE COMUNICACIONES	C02802	3	-	596,839	260,392.32	321,067	63,890	101,093	4,915	151,169	15,380
MEDICO	P02802	15	-	3,848,353	1,898,233.20	1,850,858	408,902	602,035	31,454	808,467	99,262
DENTISTA CIRUJANO	P03802	2	-	513,146	252,749.28	247,161	54,520	80,261	4,194	108,185	13,236
AUXILIAR DE SERVICIOS DE MANTENIMIENTO	S01801	25	648	6,225,434	3,576,260.16	2,482,747	474,911	778,745	36,532	1,192,558	166,427
OFICIAL DE SERVICIOS DE MANTENIMIENTO	S01803	15	-	2,984,838	1,301,961.60	1,605,960	319,452	505,481	24,573	756,453	76,917
JEFE DE SERVICIOS Y MANTENIMIENTO	S01804	73	-	14,520,109	6,336,213.12	7,809,745	1,554,667	2,458,847	119,590	3,676,641	374,151
OFICIAL DE MANTENIMIENTO Y SERVICIOS	S01807	1,574	-	313,398,276	136,626,352.56	168,695,265	33,521,179	53,041,542	2,578,558	79,553,986	8,076,658
AUXILIAR DE SERVICIOS Y MANTENIMIENTO EN PLANTEL	S01812	2	-	399,179	173,594.88	215,294	42,594	67,432	3,276	101,992	10,291
CHOFER	S03802	6	-	1,285,228	574,983.36	677,197	139,849	215,244	10,758	311,346	33,047
TECNICO MEDIO EN IMPRENTA	S05805	1	-	216,906	96,715.44	114,623	23,905	36,515	1,839	52,364	5,568
OFICIAL DE MANTENIMIENTO MECANICO	S08802	19	-	4,117,393	1,836,893.40	2,174,822	454,193	693,856	34,938	991,835	105,678
ELECTRICISTA	S09801	1	-	206,456	90,568.92	110,573	22,279	34,781	1,714	51,798	5,314
AUXILIAR DE SERVICIOS Y MANTENIMIENTO EN PLANTEL	S18812	12	-	2,393,202	1,041,569.28	1,289,944	255,562	404,537	19,659	610,187	61,689
TECNICO	T03802	1	-	199,415	86,797.44	107,478	21,297	33,711	1,638	50,832	5,140
TECNICO MEDIO	T03803	20	-	4,425,080	1,986,660.00	2,324,885	489,404	742,525	37,646	1,055,309	113,535
TECNICO ESPECIALIZADO	T03804	19	-	4,664,025	2,191,609.20	2,352,751	515,866	760,426	39,682	1,036,777	119,664
MUSICO	T04803	1	-	199,764	86,797.44	107,816	21,297	33,721	1,638	51,160	5,150
AUXILIAR DE BIBLIOTECA	T05801	2	-	397,785	173,594.88	213,940	42,594	67,392	3,276	100,678	10,250
TECNICO BIBLIOTECARIO	T05802	1	-	198,602	86,797.44	106,688	21,297	33,688	1,638	50,065	5,117
TECNICO BIBLIOTECARIO	T05808	6	-	1,328,937	599,868.00	694,968	146,821	222,751	11,294	314,102	34,102
COORDINADOR TECNICO EN COMPUTACION	T06803	57	-	13,205,662	5,965,427.88	6,902,102	1,482,460	2,211,053	114,035	3,094,554	338,131
DIBUJANTE	T08803	4	-	868,882	386,862.24	459,711	95,620	146,007	7,355	210,729	22,308
ENFERMERA	T09801	10	-	2,068,486	905,689.20	1,109,538	222,795	347,620	17,138	521,985	53,259
ENFERMERA ESPECIALIZADA	T09802	8	-	1,807,569	809,239.68	951,988	201,037	302,783	15,464	432,704	46,342
NIÑERA	T14802	36	-	8,244,992	3,796,318.80	4,236,159	880,928	1,336,855	67,764	1,950,613	212,514
PUERICULTOR	T14805	22	-	5,957,804	2,929,210.44	2,873,876	599,723	883,164	46,132	1,344,857	154,717
AUXILIAR DE LABORATORISTA	T16801	13	-	2,679,862	1,199,409.12	1,411,083	276,859	438,122	21,297	674,806	69,370
LABORATORISTA	T16803	2	-	425,662	192,067.44	222,594	44,559	69,111	3,428	105,496	11,000



Descripción	Análítico de Plazas				Percepciones Brutas						ISN
	Categoría	Plazas	Horas	Total A=(B+C+H)	Sueldos y Salarios B	Total C=(D+E+F+G)	Seguridad Social D	Medidas de Protección al Salario E	Fondo de Ahorro para el Retiro F	Condiciones de Trabajo, Contratos Colectivos y otras Remuneraciones G	
PASANTE DE TRABAJO SOCIAL	T26802	2	-	424,952	192,067.44	221,905	44,559	69,091	3,428	104,827	10,980
TRABAJADORA SOCIAL	T26803	59	-	14,435,002	6,541,098.72	7,521,597	1,534,476	2,288,276	118,037	3,580,808	372,305
JEFE DE DEPARTAMENTO	CF10859	4	-	1,366,556	662,796.24	668,776	153,605	208,528	11,816	294,827	34,985
ANALISTA PROGRAMADOR	CF12804	2	-	511,946	250,568.40	248,169	54,302	80,056	4,177	109,635	13,208
PROGRAMADOR ESPECIALIZADO	CF12812	8	-	1,802,928	809,567.04	947,154	201,037	302,681	15,464	427,973	46,207
ESPECIALISTA EN TELEINFORMÁTICA	CF12814	37	-	9,802,805	4,970,332.44	4,578,591	1,008,625	1,485,134	77,586	2,007,247	253,881
ANALISTA DE SISTEMAS MACROCOMPUTACIONALES	CF12825	92	-	24,603,106	12,591,373.20	11,373,721	2,505,303	3,689,702	192,715	4,986,002	638,012
DIRECTOR DE AREA	CF52317	2	-	726,711	356,635.20	351,746	90,434	119,054	6,956	135,301	18,330
PEDAGOGO ESPECIALIZADO	ED02809	1	-	222,561	99,978.00	116,869	24,470	37,125	1,882	53,391	5,715
ANALISTA DE SISTEMAS ADMINISTRATIVOS	IA04003	336	-	93,658,694	40,888,678.32	50,313,133	8,641,009	17,991,475	664,692	23,015,956	2,456,883
SECRETARIA DE DIRECTOR DE PLANTEL	IA08016	246	-	66,067,667	28,385,484.36	35,946,862	6,024,894	12,829,525	463,454	16,628,989	1,735,320
SECRETARIA DE JEFE DE DEPARTAMENTO	IA08029	213	-	50,488,371	21,630,277.80	27,527,865	4,473,128	10,102,985	344,087	12,607,665	1,330,228
AUXILIAR DE INTENDENCIA	IS06006	108	-	24,194,105	10,101,392.64	13,452,911	2,068,462	4,884,758	159,112	6,340,578	639,802
OFICIAL DE SERVICIO ESPECIALIZADO	IS07002	653	-	171,334,573	72,862,061.16	93,959,136	15,205,673	33,065,477	1,169,667	44,518,319	4,513,376
OFICIAL DE SERVICIOS	IS08012	81	-	19,504,355	7,859,674.20	11,127,472	1,622,074	3,793,748	124,775	5,586,875	517,209
TECNICO BIBLIOTECARIO	IT07503	7	-	2,210,695	818,992.44	1,332,691	171,440	380,306	13,188	767,757	59,012
SUBVENCIONADO EDUCACION	P0201	1	-	130,620	72,528.72	54,498	7,253	18,132	-	29,113	3,593

Nota: La suma de los parciales puede no coincidir con el total, debido al redondeo.

* Las descripciones de las categorías pueden ser similares, debido al número de categoría y al modelo educativo al que pertenecen.



COLEGIO DE BACHILLERES DEL ESTADO DE PUEBLA

Información Financiera Detallada | Gasto Programable



CLASIFICACIÓN ECONÓMICA POR CAPÍTULO Y TIPO DE GASTO

EDUCACIÓN - COLEGIO DE BACHILLERES DEL ESTADO DE PUEBLA

(PESOS)

Capítulo	Total	Gasto Corriente	Gasto de Capital
TOTAL	736,295,079	736,295,079	-
SERVICIOS PERSONALES	662,856,031	662,856,031	-
MATERIALES Y SUMINISTROS	13,853,289	13,853,289	-
SERVICIOS GENERALES	56,806,850	56,806,850	-
TRANSFERENCIAS, ASIGNACIONES, SUBSIDIOS Y OTRAS AYUDAS	2,778,909	2,778,909	-



CLASIFICACIÓN ADMINISTRATIVA - PROGRAMÁTICA POR TIPO Y RUBRO DE GASTO
EDUCACIÓN - COLEGIO DE BACHILLERES DEL ESTADO DE PUEBLA
(PESOS)

UR	PP	Gasto Total	Gasto Corriente					Gasto Capital				Pensiones y Jubilaciones
			Suma	Servicios Personales	Gasto de Operación	Trans. Asig. Sub. y Otras Ayudas	Otros Corrientes	Suma	Inversión Pública	Trans. Asig. Sub. y Otras Ayudas	Otros Inversión	
Total		736,295,079	736,295,079	662,856,031	70,660,139	2,778,909	-	-	-	-	-	-
COLEGIO DE BACHILLERES DEL ESTADO DE PUEBLA		736,295,079	736,295,079	662,856,031	70,660,139	2,778,909	-	-	-	-	-	-
E022	PRESTACIÓN DE SERVICIOS DE EDUCACIÓN MEDIA SUPERIOR	736,295,079	736,295,079	662,856,031	70,660,139	2,778,909	-	-	-	-	-	-



CLASIFICACIÓN FUNCIONAL - PROGRAMÁTICA POR TIPO Y RUBRO DE GASTO

EDUCACIÓN - COLEGIO DE BACHILLERES DEL ESTADO DE PUEBLA

(PESOS)

FI / FN / SF / PP / AI / UR	Gasto Total	Gasto Corriente					Gasto Capital				Pensiones y Jubilaciones
		Suma	Servicios Personales	Gasto de Operación	Trans. Asig. Sub. y Otras Ayudas	Otros Corrientes	Suma	Inversión Pública	Trans. Asig. Sub. y Otras Ayudas	Otros Inversión	
TOTAL	736,295,079	736,295,079	662,856,031	70,660,139	2,778,909	-	-	-	-	-	-
DESARROLLO SOCIAL	736,295,079	736,295,079	662,856,031	70,660,139	2,778,909	-	-	-	-	-	-
EDUCACIÓN	736,295,079	736,295,079	662,856,031	70,660,139	2,778,909	-	-	-	-	-	-
EDUCACIÓN MEDIA SUPERIOR	736,295,079	736,295,079	662,856,031	70,660,139	2,778,909	-	-	-	-	-	-
E022 PRESTACIÓN DE SERVICIOS DE EDUCACIÓN MEDIA SUPERIOR	736,295,079	736,295,079	662,856,031	70,660,139	2,778,909	-	-	-	-	-	-
EDUCACIÓN MEDIA SUPERIOR CON ENFOQUE CULTURAL, CIENTÍFICO Y TECNOLÓGICO	736,295,079	736,295,079	662,856,031	70,660,139	2,778,909	-	-	-	-	-	-
COLEGIO DE BACHILLERES DEL ESTADO DE PUEBLA	736,295,079	736,295,079	662,856,031	70,660,139	2,778,909	-	-	-	-	-	-



CLASIFICACIÓN PROGRAMÁTICA - ADMINISTRATIVA POR TIPO Y RUBRO DE GASTO

EDUCACIÓN - COLEGIO DE BACHILLERES DEL ESTADO DE PUEBLA

(PESOS)

Programas Presupuestarios por Tipología	Gasto Total	Gasto Corriente					Gasto Capital				Pensiones y Jubilaciones
		Suma	Servicios Personales	Gasto de Operación	Trans. Asig. Sub. y Otras Ayudas	Otros Corrientes	Suma	Inversión Pública	Trans. Asig. Sub. y Otras Ayudas	Otros Inversión	
TOTAL	736,295,079	736,295,079	662,856,031	70,660,139	2,778,909	-	-	-	-	-	-
PROGRAMAS	736,295,079	736,295,079	662,856,031	70,660,139	2,778,909	-	-	-	-	-	-
DESEMPEÑO DE LAS FUNCIONES	736,295,079	736,295,079	662,856,031	70,660,139	2,778,909	-	-	-	-	-	-
E PRESTACIÓN DE SERVICIOS PÚBLICOS	736,295,079	736,295,079	662,856,031	70,660,139	2,778,909	-	-	-	-	-	-
E022 PRESTACIÓN DE SERVICIOS DE EDUCACIÓN MEDIA SUPERIOR	736,295,079	736,295,079	662,856,031	70,660,139	2,778,909	-	-	-	-	-	-
DA1J COLEGIO DE BACHILLERES DEL ESTADO DE PUEBLA	736,295,079	736,295,079	662,856,031	70,660,139	2,778,909	-	-	-	-	-	-



ANALÍTICO DE PLAZAS Y REMUNERACIONES

EDUCACIÓN - COLEGIO DE BACHILLERES DEL ESTADO DE PUEBLA

(PESOS)

Descripción	Análítico de Plazas				Percepciones Brutas						ISN
	Categoría	Plazas	Horas	Total A=(B+C+H)	Sueldos y Salarios B	Total C=(D+E+F+G)	Seguridad Social D	Medidas de Protección al Salario E	Fondo de Ahorro para el Retiro F	Condiciones de Trabajo, Contratos Colectivos y otras Remuneraciones G	
TOTAL		3,270		576,192,621	266,677,923	309,514,698	69,209,610	149,884,821	5,323,816	85,096,450	-
DIRECTOR GENERAL	DG	1	-	976,728	641,016.00	335,712	166,664	92,591	12,820	63,636	-
DIRECTOR DE ÁREA	DA	3	-	2,207,650	1,448,496.00	759,154	376,609	209,227	28,970	144,348	-
COORDINADOR DE ZONA	CZ	5	-	3,679,417	2,414,160.00	1,265,257	627,682	348,712	48,283	240,580	-
SUBDIRECTOR DE ÁREA	SA	6	-	3,641,698	2,410,848.00	1,230,850	626,820	348,234	48,217	207,579	-
JEFE DE DEPARTAMENTO	JD	18	-	9,220,926	6,096,816.00	3,124,110	1,585,172	880,651	121,936	536,350	-
DIRECTOR DE PLANTEL "A"	DPA	12	-	8,099,365	5,346,144.00	2,753,221	1,389,997	772,221	106,923	484,080	-
DIRECTOR DE PLANTEL "B"	DPB	12	-	9,312,633	6,147,936.00	3,164,697	1,598,463	888,035	122,959	555,240	-
DIRECTOR DE PLANTEL "C"	DPC	13	-	11,605,838	7,659,288.00	3,946,550	1,991,415	1,106,342	153,186	695,608	-
SUBDIRECTOR DE PLANTEL "B"	SPB	18	-	10,272,081	6,778,944.00	3,493,137	1,762,525	979,181	135,579	615,852	-
SUBDIRECTOR DE PLANTEL "C"	SPC	23	-	15,086,989	9,960,840.00	5,126,149	2,589,818	1,438,788	199,217	898,326	-
JEFE DE MATERIA	JM	18	-	7,513,996	4,987,008.00	2,526,988	1,296,622	720,346	99,740	410,280	-
INGENIERO EN SISTEMAS	CF12027	42	-	11,871,252	5,223,405.60	6,647,847	1,339,484	3,361,388	103,037	1,843,937	-
RESPONSABLE DE LABORATORIO TÉCNICO	CF21850	43	-	13,084,263	5,976,312.00	7,107,951	1,553,841	3,551,813	119,526	1,882,771	-
ANALISTA EN SISTEMAS COMPUTACIONALES	CF12002	1	-	336,354	129,888.00	206,466	33,771	121,050	2,598	49,047	-
JEFE DE OFICINA	A01001	60	-	15,169,815	6,118,624.80	9,051,190	1,569,054	4,873,065	120,697	2,488,375	-
TÉCNICO ESPECIALIZADO	CF33116	77	-	20,236,329	8,671,305.72	11,565,023	2,223,661	6,081,369	171,051	3,088,942	-
PROGRAMADOR	T06018	4	-	980,018	407,908.32	572,110	104,604	304,449	8,046	155,011	-
SECRETARIA DE DIRECTOR GENERAL	CF53455	1	-	256,375	101,977.08	154,398	26,151	85,945	2,012	40,290	-
JEFE DE SECCIÓN	A01003	26	-	5,952,754	2,643,888.00	3,308,866	687,411	1,662,893	52,878	905,685	-
ANALISTA TÉCNICO	T03002	43	-	9,131,183	4,158,960.00	4,972,223	1,081,330	2,415,510	83,179	1,392,205	-
SECRETARIA DE DIRECTOR DE ÁREA	CF34006	6	-	1,150,408	582,629.76	567,778	149,409	237,746	11,493	169,130	-
ENCARGADO DE ORDEN	S14201	100	-	20,119,909	8,764,800.00	11,355,109	2,278,848	5,763,796	175,296	3,137,169	-
LABORATORISTA	T16005	16	-	3,076,132	1,213,958.40	1,862,173	311,306	1,019,336	23,947	507,585	-
CAPTURISTA	T06027	1	-	188,826	79,700.64	109,126	20,438	56,019	1,572	31,096	-
SECRETARIA DE SUBDIRECTOR DE ÁREA	CF34003	2	-	366,339	175,296.00	191,043	45,577	85,642	3,506	56,318	-
SECRETARIA DE DIRECTOR DE PLANTEL	CF34279	41	-	7,781,670	3,593,568.00	4,188,102	934,328	1,976,523	71,871	1,205,380	-
AUXILIAR DE ANALISTA TÉCNICO	T03004	2	-	458,639	166,656.00	291,983	43,331	174,265	3,333	71,054	-
PROMOTOR	A06001	6	-	1,241,404	499,968.00	741,436	129,992	406,419	9,999	195,026	-
BIBLIOTECARIO	T05003	18	-	3,058,225	1,240,259.04	1,817,966	318,051	957,060	24,465	518,389	-
SECRETARIA DE SUBDIRECTOR DE PLANTEL	CF34280	26	-	4,796,742	2,178,408.96	2,618,333	558,629	1,293,777	42,972	722,956	-
SECRETARIA DE JEFE DE DEPARTAMENTO	A08002	8	-	1,501,121	601,344.00	899,777	156,349	482,839	12,027	248,561	-
OPERADOR DE MÁQUINA DE REPRODUCCIÓN	S05015	1	-	189,132	75,168.00	113,964	19,544	62,662	1,503	30,255	-
AUXILIAR ADMINISTRATIVO	A01026	3	-	410,206	214,992.00	195,214	55,898	70,366	4,300	64,650	-
VIGILANTE	S14003	81	-	13,901,660	5,804,784.00	8,096,876	1,509,244	4,219,013	116,096	2,252,523	-
ALMACENISTA	A03004	2	-	330,119	131,717.28	198,402	33,777	106,446	2,598	55,580	-
CHOFER	S13008	3	-	469,730	197,575.92	272,154	50,666	139,371	3,897	78,219	-
INTENDENTE	S06002	87	-	14,132,614	5,729,701.68	8,402,912	1,469,319	4,457,280	113,024	2,363,289	-



ANALÍTICO DE PLAZAS Y REMUNERACIONES
EDUCACIÓN - COLEGIO DE BACHILLERES DEL ESTADO DE PUEBLA
(PESOS)

Descripción	Analítico de Plazas				Percepciones Brutas						ISN
	Categoría	Plazas	Horas	Total A=(B+C+H)	Sueldos y Salarios B	Total C=(D+E+F+G)	Seguridad Social D	Medidas de Protección al Salario E	Fondo de Ahorro para el Retiro F	Condiciones de Trabajo, Contratos Colectivos y otras Remuneraciones G	
AUXILIAR DE BIBLIOTECA	T05004	39	-	6,174,617	2,673,216.00	3,501,401	695,036	1,736,129	53,464	1,016,771	-
AUXILIAR DE INTENDENCIA	S06006	15	-	2,492,485	1,028,160.00	1,464,325	267,322	772,179	20,563	404,262	-
CONTADOR	P05005	1	-	263,726	121,032.00	142,694	31,468	69,369	2,421	39,436	-
TÉCNICO	T03007	129	-	27,919,157	11,873,160.00	16,045,997	3,087,022	8,408,262	237,463	4,313,251	-
TAQUIMECANOGRAFA	A08004	56	-	8,887,155	3,688,083.84	5,199,071	945,768	2,689,947	72,751	1,490,605	-
PROFESOR CB I	EH8619	1,178	10,885	107,216,757	49,949,088.00	57,267,669	12,986,763	25,369,593	998,982	17,912,331	-
PROFESOR CB II	EH8621	108	702	8,902,252	3,644,222.40	5,258,030	947,498	2,783,426	72,884	1,454,222	-
PROFESOR CB III	EH8623	96	865	12,440,833	5,129,796.00	7,311,037	1,333,747	3,808,482	102,596	2,066,212	-
PROFESOR CB IV	EH8625	153	1,170	19,301,411	7,903,818.00	11,397,593	2,054,993	6,198,631	158,076	2,985,893	-
PROFESOR ASOCIADO "B" 1/2 T	EH4625	114	-	26,089,402	11,548,656.00	14,540,746	3,002,651	7,065,340	230,973	4,241,782	-
PROFESOR ASOCIADO "C" 1/2 T	EH4661	44	-	12,531,499	5,013,888.00	7,517,611	1,303,611	3,992,581	100,278	2,121,142	-
TEC. DOC. ASOCIADO "A" 1/2 T	EH4653	1	-	144,311	75,936.00	68,375	19,743	26,545	1,519	20,568	-
TEC. DOC. ASOCIADO "B" 1/2 T	EH4655	1	-	243,275	83,904.00	159,371	21,815	102,607	1,678	33,271	-
PROFESOR TITULAR "A" 1/2 T	EH4627	51	-	17,662,766	6,707,520.00	10,955,246	1,743,955	6,130,397	134,150	2,946,744	-
PROFESOR TITULAR "A" 3/4 T	EH4727	16	-	7,597,090	3,156,480.00	4,440,610	820,685	2,335,737	63,130	1,221,059	-
PROFESOR TITULAR "B" TC	EH4829	10	-	6,418,325	3,109,200.00	3,309,125	808,392	1,390,602	62,184	1,047,947	-
PROFESOR TITULAR "B" 1/2 T	EH4629	82	-	33,856,158	12,748,704.00	21,107,454	3,314,663	11,983,236	254,974	5,554,581	-
PROFESOR TITULAR "B" 3/4 T	EH4729	34	-	19,372,566	7,928,256.00	11,444,310	2,061,347	6,183,029	158,565	3,041,369	-
PROFESOR ASOCIADO "B" TC	EH4825	7	-	2,787,344	1,418,256.00	1,369,088	368,747	502,489	28,365	469,487	-
PROFESOR ASOCIADO "B" 3/4 T	EH4725	30	-	10,075,840	4,558,320.00	5,517,520	1,185,163	2,614,945	91,166	1,626,246	-
PROFESOR ASOCIADO "C" 3/4 T	EH4761	7	-	2,875,650	1,196,664.00	1,678,986	311,133	917,558	23,933	426,362	-
TÉCNICO CB I	EH8613	227	1,089	8,780,673	3,671,454.60	5,109,219	954,578	2,278,396	73,429	1,802,815	-
TÉCNICO CB II	EH8614	42	234	2,350,788	875,815.20	1,474,973	227,712	774,973	17,516	454,772	-

Nota: La suma de los parciales puede no coincidir con el total, debido al redondeo.



COLEGIO DE ESTUDIOS CIENTÍFICOS Y TECNOLÓGICOS DEL ESTADO DE PUEBLA

Información Financiera Detallada | Gasto Programable



CLASIFICACIÓN ECONÓMICA POR CAPÍTULO Y TIPO DE GASTO
EDUCACIÓN - COLEGIO DE ESTUDIOS CIENTÍFICOS Y TECNOLÓGICOS DEL ESTADO DE PUEBLA
(PESOS)

Capítulo	Total	Gasto Corriente	Gasto de Capital
TOTAL	195,977,194	195,977,194	-
SERVICIOS PERSONALES	181,513,209	181,513,209	-
MATERIALES Y SUMINISTROS	5,360,620	5,360,620	-
SERVICIOS GENERALES	9,103,365	9,103,365	-



CLASIFICACIÓN ADMINISTRATIVA - PROGRAMÁTICA POR TIPO Y RUBRO DE GASTO
EDUCACIÓN - COLEGIO DE ESTUDIOS CIENTÍFICOS Y TECNOLÓGICOS DEL ESTADO DE PUEBLA
(PESOS)

UR	PP	Gasto Total	Gasto Corriente					Gasto Capital				Pensiones y Jubilaciones
			Suma	Servicios Personales	Gasto de Operación	Trans. Asig. Sub. y Otras Ayudas	Otros Corrientes	Suma	Inversión Pública	Trans. Asig. Sub. y Otras Ayudas	Otros Inversión	
Total		195,977,194	195,977,194	181,513,209	14,463,985	-	-	-	-	-	-	-
COLEGIO DE ESTUDIOS CIENTÍFICOS Y TECNOLÓGICOS DEL ESTADO DE PUEBLA		195,977,194	195,977,194	181,513,209	14,463,985	-	-	-	-	-	-	-
E022 PRESTACIÓN DE SERVICIOS DE EDUCACIÓN MEDIA SUPERIOR		195,977,194	195,977,194	181,513,209	14,463,985	-	-	-	-	-	-	-



CLASIFICACIÓN FUNCIONAL - PROGRAMÁTICA POR TIPO Y RUBRO DE GASTO

EDUCACIÓN - COLEGIO DE ESTUDIOS CIENTÍFICOS Y TECNOLÓGICOS DEL ESTADO DE PUEBLA

(PESOS)

FI / FN / SF / PP / AI / UR	Gasto Total	Gasto Corriente					Gasto Capital				Pensiones y Jubilaciones
		Suma	Servicios Personales	Gasto de Operación	Trans. Asig. Sub. y Otras Ayudas	Otros Corrientes	Suma	Inversión Pública	Trans. Asig. Sub. y Otras Ayudas	Otros Inversión	
TOTAL	195,977,194	195,977,194	181,513,209	14,463,985	-	-	-	-	-	-	-
DESARROLLO SOCIAL	195,977,194	195,977,194	181,513,209	14,463,985	-	-	-	-	-	-	-
EDUCACIÓN	195,977,194	195,977,194	181,513,209	14,463,985	-	-	-	-	-	-	-
EDUCACIÓN MEDIA SUPERIOR	195,977,194	195,977,194	181,513,209	14,463,985	-	-	-	-	-	-	-
E022 PRESTACIÓN DE SERVICIOS DE EDUCACIÓN MEDIA SUPERIOR	195,977,194	195,977,194	181,513,209	14,463,985	-	-	-	-	-	-	-
EDUCACIÓN MEDIA SUPERIOR CON ENFOQUE CULTURAL, CIENTÍFICO Y TECNOLÓGICO	195,977,194	195,977,194	181,513,209	14,463,985	-	-	-	-	-	-	-
COLEGIO DE ESTUDIOS CIENTÍFICOS Y TECNOLÓGICOS DEL ESTADO DE PUEBLA	195,977,194	195,977,194	181,513,209	14,463,985	-	-	-	-	-	-	-



CLASIFICACIÓN PROGRAMÁTICA - ADMINISTRATIVA POR TIPO Y RUBRO DE GASTO

EDUCACIÓN - COLEGIO DE ESTUDIOS CIENTÍFICOS Y TECNOLÓGICOS DEL ESTADO DE PUEBLA

(PESOS)

Programas Presupuestarios por Tipología	Gasto Total	Gasto Corriente					Gasto Capital				Pensiones y Jubilaciones
		Suma	Servicios Personales	Gasto de Operación	Trans. Asig. Sub. y Otras Ayudas	Otros Corrientes	Suma	Inversión Pública	Trans. Asig. Sub. y Otras Ayudas	Otros Inversión	
TOTAL	195,977,194	195,977,194	181,513,209	14,463,985	-	-	-	-	-	-	-
PROGRAMAS	195,977,194	195,977,194	181,513,209	14,463,985	-	-	-	-	-	-	-
DESEMPEÑO DE LAS FUNCIONES	195,977,194	195,977,194	181,513,209	14,463,985	-	-	-	-	-	-	-
E PRESTACIÓN DE SERVICIOS PÚBLICOS	195,977,194	195,977,194	181,513,209	14,463,985	-	-	-	-	-	-	-
E022 PRESTACIÓN DE SERVICIOS DE EDUCACIÓN MEDIA SUPERIOR	195,977,194	195,977,194	181,513,209	14,463,985	-	-	-	-	-	-	-
DA1L COLEGIO DE ESTUDIOS CIENTÍFICOS Y TECNOLÓGICOS DEL ESTADO DE PUEBLA	195,977,194	195,977,194	181,513,209	14,463,985	-	-	-	-	-	-	-



ANALÍTICO DE PLAZAS Y REMUNERACIONES

EDUCACIÓN - COLEGIO DE ESTUDIOS CIENTÍFICOS Y TECNOLÓGICOS DEL ESTADO DE PUEBLA

(PESOS)

Descripción	Análítico de Plazas				Percepciones Brutas						ISN
	Categoría	Plazas	Horas	Total A=(B+C*H)	Sueldos y Salarios B	Total C=(D+E+F+G)	Seguridad Social D	Medidas de Protección al Salario E	Fondo de Ahorro para el Retiro F	Condiciones de Trabajo, Contratos Colectivos y otras Remuneraciones G	
TOTAL		649		151,828,916	87,219,788	64,609,128	22,618,094	24,158,149	1,739,854	16,093,031	-
DIRECTOR GENERAL	DA1L01	1	-	973,737	639,816.00	333,921	166,352	92,418	12,796	62,355	-
DIRECTOR DE ÁREA	DA1L02	4	-	2,938,837	1,931,328.00	1,007,509	502,145	278,970	38,627	187,768	-
SUBDIRECTOR DE ÁREA	DA1L05	2	-	1,222,834	803,616.00	419,218	208,940	116,078	16,072	78,128	-
DIRECTOR DE PLANTEL B	DA1L03	6	-	4,677,762	3,074,112.00	1,603,650	799,269	444,038	61,482	298,860	-
DIRECTOR DE PLANTEL C	DA1L04	3	-	2,689,694	1,767,600.00	922,094	459,576	255,320	35,352	171,846	-
SUBDIRECTOR DE PLANTEL "B"	DA1L06	2	-	1,146,142	753,216.00	392,926	195,836	108,798	15,064	73,228	-
SUBDIRECTOR DE PLANTEL C	DA1L07	6	-	3,954,232	2,598,624.00	1,355,608	675,642	375,357	51,972	252,636	-
JEFE DE DEPARTAMENTO	DA1L08	8	-	4,123,541	2,709,888.00	1,413,653	704,571	391,428	54,198	263,456	-
COORDINADOR ACADEMICO	DA1L09	29	-	16,087,445	10,572,240.00	5,515,205	2,748,782	1,527,101	211,445	1,027,876	-
COORD.TECNICO ESPECIALIZADO	CF33158	13	-	2,973,489	1,806,792.00	1,166,697	469,766	353,242	36,136	307,554	-
SUPERVISOR	CF80011	13	-	2,989,420	1,806,792.00	1,182,628	469,766	369,172	36,136	307,554	-
INGENIERO EN SISTEMAS	CF12027	11	-	2,462,744	1,368,034.80	1,094,709	350,817	456,668	26,986	260,238	-
JEFE DE OFICINA	A01001	28	-	5,903,431	2,855,358.24	3,048,073	732,225	1,570,298	56,325	689,224	-
TÉCNICO ESPECIALIZADO	CF33116	15	-	3,057,872	1,689,215.40	1,368,657	433,181	575,034	33,322	327,120	-
ANALISTA ESPECIALIZADO	P01002	33	-	6,595,582	3,535,963.20	3,059,619	906,758	1,375,748	69,751	707,362	-
PROGRAMADOR	T06018	17	-	3,327,337	1,733,610.36	1,593,726	444,565	742,898	34,197	372,066	-
TRABAJADOR SOCIAL	T26803	9	-	1,586,580	870,480.00	716,100	226,325	282,928	17,410	189,438	-
ENCARGADO DE ORDEN	CF18201	18	-	2,805,926	1,577,664.00	1,228,262	410,193	455,748	31,553	330,768	-
LABORATORISTA	T16005	14	-	2,298,107	1,062,213.60	1,235,894	272,393	669,676	20,953	272,872	-
SECRETARIA DE DIRECTOR GENERAL	CF53455	1	-	231,245	101,977.08	129,268	26,151	80,150	2,012	20,956	-
CAPTURISTA	T06027	27	-	4,397,740	2,151,917.28	2,245,823	551,835	1,124,163	42,449	527,376	-
ENFERMERA	T09802	9	-	1,406,216	828,360.00	577,856	215,374	176,535	16,567	169,380	-
SECRETARIA DE DIRECTOR DE ÁREA	CF34006	6	-	1,041,745	582,629.76	459,115	149,409	182,401	11,493	115,812	-
SECRETARIA DE DIRECTOR DE PLANTEL	CF34279	9	-	1,541,345	788,832.00	752,513	205,096	366,328	15,777	165,312	-
OPERADOR DE EQUIPOS TIPO ESPECIAL	S05033	1	-	141,681	75,872.40	65,809	19,457	27,375	1,497	17,480	-
ADMINISTRATIVO ESPECIALIZADO	A01005	38	-	5,338,180	3,166,464.00	2,171,716	823,281	556,560	63,329	728,546	-
BIBLIOTECARIO	T05003	14	-	1,942,346	964,645.92	977,700	247,373	450,792	19,029	260,506	-
OFICIAL DE MANTENIMIENTO	S07007	12	-	1,602,832	859,968.00	742,864	223,592	301,433	17,199	200,640	-
ALMACENISTA	A03004	3	-	391,626	197,575.92	194,050	50,666	89,327	3,897	50,160	-
CHOFER	S113008	3	-	366,265	214,992.00	151,273	55,898	40,915	4,300	50,160	-
TAQUIMECANOGRAFA	A08004	4	-	524,934	263,434.56	261,499	67,555	121,868	5,197	66,880	-
AUXILIAR SERVICIOS Y MTTO	S01801	25	-	3,174,933	1,713,600.00	1,461,333	445,536	571,517	34,272	410,008	-
VIGILANTE	S14003	36	-	5,025,101	2,579,904.00	2,445,197	670,775	1,120,904	51,598	601,920	-
RESPONSABLE DEL CTRO "B"	DA1L10	2	-	836,966	550,032.00	286,934	143,008	79,449	11,001	53,476	-
OFICIAL DE SERVICIOS C	S07093	7	-	912,480	501,648.00	410,832	130,428	152,910	10,033	117,460	-
ENC DE LA SALA DE COMP. "C"	T06095	8	-	1,704,212	967,944.00	736,268	251,665	290,029	19,359	175,214	-
RESPONSABLE DEL CTRO "C"	DA1L11	6	-	2,887,559	1,897,632.00	989,927	493,384	274,102	37,953	184,488	-



ANALÍTICO DE PLAZAS Y REMUNERACIONES

EDUCACIÓN - COLEGIO DE ESTUDIOS CIENTÍFICOS Y TECNOLÓGICOS DEL ESTADO DE PUEBLA

(PESOS)

Descripción	Análítico de Plazas				Percepciones Brutas						ISN
	Categoría	Plazas	Horas	Total A=(B+C+H)	Sueldos y Salarios B	Total C=(D+E+F+G)	Seguridad Social D	Medidas de Protección al Salario E	Fondo de Ahorro para el Retiro F	Condiciones de Trabajo, Contratos Colectivos y otras Remuneraciones G	
AUX. DEL RESP DEL CTRO "B"	DA1L12	2	-	623,543	409,776.00	213,767	106,542	59,190	8,196	39,840	-
AUX. DEL RESP DEL CTRO "C"	DA1L13	6	-	2,151,111	1,413,648.00	737,463	367,548	204,194	28,273	137,448	-
PROFESOR CECYT I	EH12001	158	3,845	30,764,923	17,644,691.52	13,120,231	4,587,620	4,161,575	352,894	4,018,142	-
PROFESOR ASOCIADO "B" 1/2 T	EH4625	18	-	4,751,614	2,406,288.00	2,345,326	625,635	981,586	48,126	689,980	-
PROFESOR ASOCIADO "B" 3/4 T	EH4725	4	-	1,283,781	621,552.00	662,229	161,604	322,638	12,431	165,556	-
PROFESOR ASOCIADO "C" 1/2 T	EH4661	6	-	1,955,314	958,944.00	996,370	249,325	468,530	19,179	259,336	-
PROFESOR ASOCIADO "C" 3/4 T	EH4761	8	-	3,416,028	1,502,544.00	1,913,484	390,661	1,029,578	30,051	463,194	-
PROFESOR TITULAR "A" 1/2 T	EH4627	3	-	1,199,001	542,880.00	656,121	141,149	343,971	10,858	160,144	-
PROFESOR TITULAR "B" 1/2 T	EH4629	1	-	401,483	155,472.00	246,011	40,423	139,210	3,109	63,268	-

Nota: La suma de los parciales puede no coincidir con el total, debido al redondeo.



CONSEJO DE CIENCIA Y TECNOLOGÍA DEL ESTADO DE PUEBLA

Información Financiera Detallada | Gasto Programable





CLASIFICACIÓN ECONÓMICA POR CAPÍTULO Y TIPO DE GASTO

EDUCACIÓN - CONSEJO DE CIENCIA Y TECNOLOGÍA DEL ESTADO DE PUEBLA

(PESOS)

Capítulo	Total	Gasto Corriente	Gasto de Capital
TOTAL	19,053,043	19,053,043	-
SERVICIOS PERSONALES	11,974,900	11,974,900	-
MATERIALES Y SUMINISTROS	1,477,317	1,477,317	-
SERVICIOS GENERALES	2,600,826	2,600,826	-
TRANSFERENCIAS, ASIGNACIONES, SUBSIDIOS Y OTRAS AYUDAS	3,000,000	3,000,000	-



CLASIFICACIÓN ADMINISTRATIVA - PROGRAMÁTICA POR TIPO Y RUBRO DE GASTO

EDUCACIÓN - CONSEJO DE CIENCIA Y TECNOLOGÍA DEL ESTADO DE PUEBLA

(PESOS)

UR	PP	Gasto Total	Gasto Corriente					Gasto Capital				Pensiones y Jubilaciones
			Suma	Servicios Personales	Gasto de Operación	Trans. Asig. Sub. y Otras Ayudas	Otros Corrientes	Suma	Inversión Pública	Trans. Asig. Sub. y Otras Ayudas	Otros Inversión	
Total		19,053,043	19,053,043	11,974,900	4,078,143	3,000,000	-	-	-	-	-	
CONSEJO DE CIENCIA Y TECNOLOGÍA DEL ESTADO DE PUEBLA		19,053,043	19,053,043	11,974,900	4,078,143	3,000,000	-	-	-	-	-	
E031	INVESTIGACIÓN, DESARROLLO E INNOVACIÓN CIENTÍFICA Y TECNOLÓGICA	19,053,043	19,053,043	11,974,900	4,078,143	3,000,000	-	-	-	-	-	



CLASIFICACIÓN FUNCIONAL - PROGRAMÁTICA POR TIPO Y RUBRO DE GASTO

EDUCACIÓN - CONSEJO DE CIENCIA Y TECNOLOGÍA DEL ESTADO DE PUEBLA

(PESOS)

FI / FN / SF / PP / AI / UR	Gasto Total	Gasto Corriente					Gasto Capital				Pensiones y Jubilaciones
		Suma	Servicios Personales	Gasto de Operación	Trans. Asig. Sub. y Otras Ayudas	Otros Corrientes	Suma	Inversión Pública	Trans. Asig. Sub. y Otras Ayudas	Otros Inversión	
TOTAL	19,053,043	19,053,043	11,974,900	4,078,143	3,000,000	-	-	-	-	-	
DESARROLLO SOCIAL	19,053,043	19,053,043	11,974,900	4,078,143	3,000,000	-	-	-	-	-	
EDUCACIÓN	19,053,043	19,053,043	11,974,900	4,078,143	3,000,000	-	-	-	-	-	
OTROS SERVICIOS EDUCATIVOS Y ACTIVIDADES INHERENTES	19,053,043	19,053,043	11,974,900	4,078,143	3,000,000	-	-	-	-	-	
E031 INVESTIGACIÓN, DESARROLLO E INNOVACIÓN CIENTÍFICA Y TECNOLÓGICA	19,053,043	19,053,043	11,974,900	4,078,143	3,000,000	-	-	-	-	-	
PRESTAR SERVICIOS CIENTÍFICOS Y TECNOLÓGICOS	19,053,043	19,053,043	11,974,900	4,078,143	3,000,000	-	-	-	-	-	
CONSEJO DE CIENCIA Y TECNOLOGÍA DEL ESTADO DE PUEBLA	19,053,043	19,053,043	11,974,900	4,078,143	3,000,000	-	-	-	-	-	



CLASIFICACIÓN PROGRAMÁTICA - ADMINISTRATIVA POR TIPO Y RUBRO DE GASTO

EDUCACIÓN - CONSEJO DE CIENCIA Y TECNOLOGÍA DEL ESTADO DE PUEBLA

(PESOS)

Programas Presupuestarios por Tipología	Gasto Total	Gasto Corriente					Gasto Capital				Pensiones y Jubilaciones
		Suma	Servicios Personales	Gasto de Operación	Trans. Asig. Sub. y Otras Ayudas	Otros Corrientes	Suma	Inversión Pública	Trans. Asig. Sub. y Otras Ayudas	Otros Inversión	
TOTAL	19,053,043	19,053,043	11,974,900	4,078,143	3,000,000	-	-	-	-	-	-
PROGRAMAS	19,053,043	19,053,043	11,974,900	4,078,143	3,000,000	-	-	-	-	-	-
DESEMPEÑO DE LAS FUNCIONES	19,053,043	19,053,043	11,974,900	4,078,143	3,000,000	-	-	-	-	-	-
E PRESTACIÓN DE SERVICIOS PÚBLICOS	19,053,043	19,053,043	11,974,900	4,078,143	3,000,000	-	-	-	-	-	-
E031 INVESTIGACIÓN, DESARROLLO E INNOVACIÓN CIENTÍFICA Y TECNOLÓGICA	19,053,043	19,053,043	11,974,900	4,078,143	3,000,000	-	-	-	-	-	-
DA1N CONSEJO DE CIENCIA Y TECNOLOGÍA DEL ESTADO DE PUEBLA	19,053,043	19,053,043	11,974,900	4,078,143	3,000,000	-	-	-	-	-	-



ANALÍTICO DE PLAZAS Y REMUNERACIONES

EDUCACIÓN - CONSEJO DE CIENCIA Y TECNOLOGÍA DEL ESTADO DE PUEBLA

(PESOS)

Descripción	Análítico de Plazas				Percepciones Brutas						ISN
	Categoría	Plazas	Horas	Total A=(B+C+H)	Sueldos y Salarios B	Total C=(D+E+F+G)	Seguridad Social D	Medidas de Protección al Salario E	Fondo de Ahorro para el Retiro F	Condiciones de Trabajo, Contratos Colectivos y otras Remuneraciones G	
TOTAL		42		12,295,932	9,344,499	2,630,404	1,182,951	919,094	90,996	437,363	321,029
DIRECTOR GENERAL	G0403	1	-	902,033	764,335.64	113,460	64,902	43,565	4,992	-	24,237
DIRECTOR DE AREA	G0501	5	-	2,446,912	1,995,962.68	386,500	217,433	152,342	16,726	-	64,449
SUB-DIRECTOR	G0801	1	-	359,205	303,937.48	45,582	24,792	18,884	1,907	-	9,685
JEFE DE DEPARTAMENTO	G0805	5	-	1,315,212	1,077,767.07	202,557	109,013	85,159	8,386	-	34,888
OFICIAL "A"	G1301	1	-	220,551	69,780.00	144,917	18,143	17,923	1,396	107,455	5,855
OFICIAL "E"	G0911	3	-	777,887	284,510.92	472,670	62,188	75,790	4,784	329,909	20,706
ANALISTA ESPECIALIZADO CONSULTIVO "A"	G0509	4	-	1,577,831	1,226,918.08	310,413	173,946	123,086	13,380	-	40,500
ANALISTA ESPECIALIZADO CONSULTIVO "B"	G0807	11	-	2,757,859	2,178,618.98	507,468	272,707	213,784	20,977	-	71,772
ANALISTA ESPECIALIZADO CONSULTIVO "C"	G0808	11	-	1,938,442	1,442,667.66	446,838	239,828	188,561	18,448	-	48,937

Nota: La suma de los parciales puede no coincidir con el total, debido al redondeo.



INSTITUTO TECNOLÓGICO SUPERIOR DE CIUDAD SERDÁN

Información Financiera Detallada | Gasto Programable





CLASIFICACIÓN ECONÓMICA POR CAPÍTULO Y TIPO DE GASTO

EDUCACIÓN - INSTITUTO TECNOLÓGICO SUPERIOR DE CIUDAD SERDÁN

(PESOS)

Capítulo	Total	Gasto Corriente	Gasto de Capital
TOTAL	26,914,033	26,755,223	158,810
SERVICIOS PERSONALES	22,168,391	22,168,391	-
MATERIALES Y SUMINISTROS	737,443	737,443	-
SERVICIOS GENERALES	3,802,677	3,802,677	-
TRANSFERENCIAS, ASIGNACIONES, SUBSIDIOS Y OTRAS AYUDAS	46,712	46,712	-
BIENES MUEBLES, INMUEBLES E INTANGIBLES	158,810	-	158,810



CLASIFICACIÓN ADMINISTRATIVA - PROGRAMÁTICA POR TIPO Y RUBRO DE GASTO

EDUCACIÓN - INSTITUTO TECNOLÓGICO SUPERIOR DE CIUDAD SERDÁN

(PESOS)

UR	PP	Gasto Total	Gasto Corriente					Gasto Capital				Pensiones y Jubilaciones
			Suma	Servicios Personales	Gasto de Operación	Trans. Asig. Sub. y Otras Ayudas	Otros Corrientes	Suma	Inversión Pública	Trans. Asig. Sub. y Otras Ayudas	Otros Inversión	
Total		26,914,033	26,755,223	22,168,391	4,540,120	46,712	-	158,810	-	-	158,810	-
INSTITUTO TECNOLÓGICO SUPERIOR DE CIUDAD SERDÁN		26,914,033	26,755,223	22,168,391	4,540,120	46,712	-	158,810	-	-	158,810	-
E028	EDUCACIÓN SUPERIOR EN INSTITUTOS TECNOLÓGICOS	26,914,033	26,755,223	22,168,391	4,540,120	46,712	-	158,810	-	-	158,810	-



CLASIFICACIÓN FUNCIONAL - PROGRAMÁTICA POR TIPO Y RUBRO DE GASTO

EDUCACIÓN - INSTITUTO TECNOLÓGICO SUPERIOR DE CIUDAD SERDÁN

(PESOS)

FI / FN / SF / PP / AI / UR	Gasto Total	Gasto Corriente					Gasto Capital				Pensiones y Jubilaciones
		Suma	Servicios Personales	Gasto de Operación	Trans. Asig. Sub. y Otras Ayudas	Otros Corrientes	Suma	Inversión Pública	Trans. Asig. Sub. y Otras Ayudas	Otros Inversión	
TOTAL	26,914,033	26,755,223	22,168,391	4,540,120	46,712	-	158,810	-	-	158,810	-
DESARROLLO SOCIAL	26,914,033	26,755,223	22,168,391	4,540,120	46,712	-	158,810	-	-	158,810	-
EDUCACIÓN	26,914,033	26,755,223	22,168,391	4,540,120	46,712	-	158,810	-	-	158,810	-
EDUCACIÓN SUPERIOR	26,914,033	26,755,223	22,168,391	4,540,120	46,712	-	158,810	-	-	158,810	-
E028 EDUCACIÓN SUPERIOR EN INSTITUTOS TECNOLÓGICOS	26,914,033	26,755,223	22,168,391	4,540,120	46,712	-	158,810	-	-	158,810	-
EDUCACIÓN SUPERIOR TECNOLÓGICA DE CALIDAD	26,914,033	26,755,223	22,168,391	4,540,120	46,712	-	158,810	-	-	158,810	-
INSTITUTO TECNOLÓGICO SUPERIOR DE CIUDAD SERDÁN	26,914,033	26,755,223	22,168,391	4,540,120	46,712	-	158,810	-	-	158,810	-



CLASIFICACIÓN PROGRAMÁTICA - ADMINISTRATIVA POR TIPO Y RUBRO DE GASTO

EDUCACIÓN - INSTITUTO TECNOLÓGICO SUPERIOR DE CIUDAD SERDÁN

(PESOS)

Programas Presupuestarios por Tipología	Gasto Total	Gasto Corriente					Gasto Capital				Pensiones y Jubilaciones
		Suma	Servicios Personales	Gasto de Operación	Trans. Asig. Sub. y Otras Ayudas	Otros Corrientes	Suma	Inversión Pública	Trans. Asig. Sub. y Otras Ayudas	Otros Inversión	
TOTAL	26,914,033	26,755,223	22,168,391	4,540,120	46,712	-	158,810	-	-	158,810	-
PROGRAMAS	26,914,033	26,755,223	22,168,391	4,540,120	46,712	-	158,810	-	-	158,810	-
DESEMPEÑO DE LAS FUNCIONES	26,914,033	26,755,223	22,168,391	4,540,120	46,712	-	158,810	-	-	158,810	-
E PRESTACIÓN DE SERVICIOS PÚBLICOS	26,914,033	26,755,223	22,168,391	4,540,120	46,712	-	158,810	-	-	158,810	-
E028 EDUCACIÓN SUPERIOR EN INSTITUTOS TECNOLÓGICOS	26,914,033	26,755,223	22,168,391	4,540,120	46,712	-	158,810	-	-	158,810	-
DA1P INSTITUTO TECNOLÓGICO SUPERIOR DE CIUDAD SERDÁN	26,914,033	26,755,223	22,168,391	4,540,120	46,712	-	158,810	-	-	158,810	-



ANALÍTICO DE PLAZAS Y REMUNERACIONES



EDUCACIÓN - INSTITUTO TECNOLÓGICO SUPERIOR DE CIUDAD SERDÁN

(PESOS)

Descripción	Análítico de Plazas				Percepciones Brutas						ISN
	Categoría	Plazas	Horas	Total A=(B+C*H)	Sueldos y Salarios B	Total C=(D+E+F+G)	Seguridad Social D	Medidas de Protección al Salario E	Fondo de Ahorro para el Retiro F	Condiciones de Trabajo, Contratos Colectivos y otras Remuneraciones G	
TOTAL		152		38,698,531	23,432,665	14,365,503	6,009,039	6,358,442	462,234	1,535,789	900,363
DIRECTOR GENERAL	ITS0001	1	-	810,354	525,222.24	266,612	134,687	92,094	10,361	29,470	18,519
DIRECTOR DE ÁREA	ITS0009	2	-	1,408,922	907,501.20	469,167	232,719	159,124	17,901	59,423	32,254
SUBDIRECTOR	ITS0002	5	-	3,156,305	2,030,484.60	1,053,540	520,695	356,031	40,054	136,760	72,280
JEFE DE DIVISIÓN	ITS0003	6	-	3,289,827	2,105,920.80	1,108,467	540,040	369,258	41,542	157,627	75,439
JEFE DE DEPARTAMENTO	ITS0004	12	-	4,650,304	2,986,028.64	1,557,729	765,734	523,579	58,903	209,513	106,547
COORDINADOR DE PROMOCIONES	A06009	1	-	182,383	107,150.40	70,957	27,478	35,354	2,114	6,012	4,275
MÉDICO GENERAL	P13006	1	-	184,451	107,150.40	72,965	27,478	35,354	2,114	8,020	4,335
PSICÓLOGO	P16004	1	-	184,451	107,150.40	72,965	27,478	35,354	2,114	8,020	4,335
ANALISTA TÉCNICO	P01001	4	-	642,668	369,987.36	257,543	94,879	131,139	7,298	24,227	15,138
SECRETARIA DE SUBDIRECTOR DE PLANTEL	CF34280	5	-	733,282	418,924.80	297,054	107,429	156,285	8,264	25,076	17,303
SECRETARIA DE DIRECTOR GENERAL	CF53455	1	-	176,370	101,977.08	70,242	26,151	34,447	2,012	7,633	4,150
CAPTURISTA	T06027	4	-	563,202	318,802.56	231,081	81,753	122,164	6,289	20,875	13,319
LABORATORISTA	T16005	4	-	537,964	303,489.60	221,742	77,827	119,479	5,987	18,451	12,732
BIBLIOTECARIO	T05003	1	-	123,372	68,903.28	51,543	17,670	28,648	1,359	3,866	2,927
SECRETARIA DE JEFE DE DEPARTAMENTO	CF34004	10	-	1,287,445	722,947.20	533,996	185,392	292,424	14,261	41,919	30,502
ALMACENISTA	A03004	2	-	237,350	131,717.28	99,994	33,777	56,228	2,598	7,391	5,638
CHOFER	S13008	2	-	237,350	131,717.28	99,994	33,777	56,228	2,598	7,391	5,638
INTENDENTE	S06002	6	-	718,405	395,151.84	306,153	101,332	168,683	7,795	28,343	17,100
OFICIAL MANTENIMIENTO	S07009	1	-	118,675	65,858.64	49,997	16,889	28,114	1,299	3,695	2,819
TÉCNICO EN MANTENIMIENTO	S08011	1	-	124,702	68,903.28	52,834	17,670	28,648	1,359	5,157	2,965
VIGILANTE	S14001	4	-	446,558	244,430.40	191,486	62,681	109,123	4,822	14,860	10,641
PROFESOR TITULAR "A"	E13013	1	-	450,751	271,094.64	169,151	69,519	73,993	5,348	20,291	10,505
PROFESOR ASOCIADO "C"	E13012	3	-	1,168,906	703,510.20	438,158	180,407	200,005	13,877	43,868	27,237
PROFESOR ASOCIADO "B"	E13011	5	-	1,754,256	1,046,507.40	666,782	268,365	307,287	20,644	70,486	40,967
PROFESORA ASOCIADA "A"	E13010	7	-	2,212,474	1,306,551.96	854,125	335,051	395,507	25,773	97,795	51,796
TÉCNICO DOCENTE ASIGNATURA "B"	E13004	7	160	1,049,864	618,739.20	406,535	158,671	200,941	12,205	34,718	24,590
TÉCNICO DOCENTE ASIGNATURA "A"	E13003	5	80	474,074	277,401.60	185,549	71,136	93,376	5,472	15,565	11,123
PROFESORA ASIGNATURA A	E13001	9	230	2,080,416	1,242,027.60	789,814	318,507	356,472	24,501	90,335	48,574
PROFESORA ASIGNATURA B	E13002	34	1,080	8,591,175	5,115,441.60	3,275,011	1,311,785	1,566,331	100,907	295,988	200,722
SECRETARIA DE DIRECTOR DE ÁREA	CF34006	2	-	335,642	194,209.92	133,536	49,803	67,185	3,831	12,717	7,896
PROGRAMADOR	T06018	1	-	176,370	101,977.08	70,242	26,151	34,447	2,012	7,633	4,150
CHOFER DE DIRECTOR	CF53453	1	-	141,570	79,700.64	58,517	20,438	30,541	1,572	5,966	3,352
INGENIERO EN SISTEMAS	CF12027	1	-	211,346	124,366.80	82,027	31,892	38,373	2,453	9,309	4,952
AUXILIAR ADMINISTRATIVO	A01024	2	-	237,350	131,717.28	99,994	33,777	56,228	2,598	7,391	5,638

Nota: La suma de los parciales puede no coincidir con el total, debido al redondeo.

* El cálculo considera la totalidad de los recursos convenidos entre el Gobierno Federal y Estatal.



INSTITUTO ESTATAL DE EDUCACIÓN PARA ADULTOS

Información Financiera Detallada | Gasto Programable





CLASIFICACIÓN ECONÓMICA POR CAPÍTULO Y TIPO DE GASTO

EDUCACIÓN - INSTITUTO ESTATAL DE EDUCACIÓN PARA ADULTOS

(PESOS)

Capítulo	Total	Gasto Corriente	Gasto de Capital
TOTAL	156,652,905	156,652,905	-
SERVICIOS PERSONALES	87,725,287	87,725,287	-
MATERIALES Y SUMINISTROS	4,653,481	4,653,481	-
SERVICIOS GENERALES	30,488,842	30,488,842	-
TRANSFERENCIAS, ASIGNACIONES, SUBSIDIOS Y OTRAS AYUDAS	33,785,295	33,785,295	-



CLASIFICACIÓN ADMINISTRATIVA - PROGRAMÁTICA POR TIPO Y RUBRO DE GASTO

EDUCACIÓN - INSTITUTO ESTATAL DE EDUCACIÓN PARA ADULTOS

(PESOS)

UR	PP	Gasto Total	Gasto Corriente					Gasto Capital				Pensiones y Jubilaciones
			Suma	Servicios Personales	Gasto de Operación	Trans. Asig. Sub. y Otras Ayudas	Otros Corrientes	Suma	Inversión Pública	Trans. Asig. Sub. y Otras Ayudas	Otros Inversión	
Total		156,652,905	156,652,905	87,725,287	35,142,323	33,785,295	-	-	-	-	-	
INSTITUTO ESTATAL DE EDUCACIÓN PARA ADULTOS		156,652,905	156,652,905	87,725,287	35,142,323	33,785,295	-	-	-	-	-	
E035	ATENCIÓN A LA DEMANDA DE EDUCACIÓN PARA ADULTOS	156,652,905	156,652,905	87,725,287	35,142,323	33,785,295	-	-	-	-	-	



CLASIFICACIÓN FUNCIONAL - PROGRAMÁTICA POR TIPO Y RUBRO DE GASTO

EDUCACIÓN - INSTITUTO ESTATAL DE EDUCACIÓN PARA ADULTOS

(PESOS)

FI / FN / SF / PP / AI / UR	Gasto Total	Gasto Corriente					Gasto Capital				Pensiones y Jubilaciones
		Suma	Servicios Personales	Gasto de Operación	Trans. Asig. Sub. y Otras Ayudas	Otros Corrientes	Suma	Inversión Pública	Trans. Asig. Sub. y Otras Ayudas	Otros Inversión	
TOTAL	156,652,905	156,652,905	87,725,287	35,142,323	33,785,295	-	-	-	-	-	-
DESARROLLO SOCIAL	156,652,905	156,652,905	87,725,287	35,142,323	33,785,295	-	-	-	-	-	-
EDUCACIÓN	156,652,905	156,652,905	87,725,287	35,142,323	33,785,295	-	-	-	-	-	-
EDUCACIÓN PARA ADULTOS	156,652,905	156,652,905	87,725,287	35,142,323	33,785,295	-	-	-	-	-	-
E035 ATENCIÓN A LA DEMANDA DE EDUCACIÓN PARA ADULTOS	156,652,905	156,652,905	87,725,287	35,142,323	33,785,295	-	-	-	-	-	-
ALFABETIZACIÓN Y EDUCACIÓN OBLIGATORIA PARA ADULTOS	156,652,905	156,652,905	87,725,287	35,142,323	33,785,295	-	-	-	-	-	-
INSTITUTO ESTATAL DE EDUCACIÓN PARA ADULTOS	156,652,905	156,652,905	87,725,287	35,142,323	33,785,295	-	-	-	-	-	-



CLASIFICACIÓN PROGRAMÁTICA - ADMINISTRATIVA POR TIPO Y RUBRO DE GASTO

EDUCACIÓN - INSTITUTO ESTATAL DE EDUCACIÓN PARA ADULTOS

(PESOS)

Programas Presupuestarios por Tipología	Gasto Total	Gasto Corriente					Gasto Capital				Pensiones y Jubilaciones
		Suma	Servicios Personales	Gasto de Operación	Trans. Asig. Sub. y Otras Ayudas	Otros Corrientes	Suma	Inversión Pública	Trans. Asig. Sub. y Otras Ayudas	Otros Inversión	
TOTAL	156,652,905	156,652,905	87,725,287	35,142,323	33,785,295	-	-	-	-	-	-
PROGRAMAS	156,652,905	156,652,905	87,725,287	35,142,323	33,785,295	-	-	-	-	-	-
DESEMPEÑO DE LAS FUNCIONES	156,652,905	156,652,905	87,725,287	35,142,323	33,785,295	-	-	-	-	-	-
E PRESTACIÓN DE SERVICIOS PÚBLICOS	156,652,905	156,652,905	87,725,287	35,142,323	33,785,295	-	-	-	-	-	-
E035 ATENCIÓN A LA DEMANDA DE EDUCACIÓN PARA ADULTOS	156,652,905	156,652,905	87,725,287	35,142,323	33,785,295	-	-	-	-	-	-
DA1M INSTITUTO ESTATAL DE EDUCACIÓN PARA ADULTOS	156,652,905	156,652,905	87,725,287	35,142,323	33,785,295	-	-	-	-	-	-




ANALÍTICO DE PLAZAS Y REMUNERACIONES

EDUCACIÓN - INSTITUTO ESTATAL DE EDUCACIÓN PARA ADULTOS

(PESOS)

Descripción	Análítico de Plazas				Percepciones Brutas						ISN
	Categoría	Plazas	Horas	Total A=(B+C+H)	Sueldos y Salarios B	Total C=(D+E+F+G)	Seguridad Social D	Medidas de Protección al Salario E	Fondo de Ahorro para el Retiro F	Condiciones de Trabajo, Contratos Colectivos y otras Remuneraciones G	
TOTAL		334		75,708,320	37,562,472	38,145,848	-	8,711,589	571,988	28,862,271	-
DIRECTOR GENERAL	CF14070	1	-	1,070,565	968,052.00	102,513	-	25,326	3,507	73,681	-
COORDINADOR DE ZONA I	CF36014	14	-	3,667,431	3,247,740.00	419,691	-	125,427	14,448	279,816	-
JEFE DE DEPARTAMENTO	DA1M01	2	-	188,688	188,688.00	-	-	-	-	-	-
TÉCNICO SUPERIOR	T03823	9	-	2,411,174	1,005,240.00	1,405,934	-	372,226	16,870	1,016,838	-
JEFE DE DEPARTAMENTO ZONA I	CF1059	6	-	2,036,384	1,863,348.00	173,036	-	53,711	7,437	111,888	-
JEFE DE OFICINA	A01807	33	-	8,169,899	2,987,820.00	5,182,079	-	1,096,803	59,756	4,025,520	-
TÉCNICO DOCENTE	T03820	159	-	38,991,949	17,742,492.00	21,249,457	-	5,066,150	297,839	15,885,468	-
COORDINADOR DE TÉCNICAS EN COMPUTACIÓN	T06803	1	-	245,948	88,092.00	157,856	-	38,159	1,762	117,936	-
C.U.S.E.	CF33849	8	-	1,799,296	1,224,960.00	574,336	-	114,944	15,164	444,228	-
ANALISTA ADMINISTRATIVO	A01806	21	-	4,140,135	1,803,060.00	2,337,075	-	569,881	36,061	1,731,132	-
ESPECIALISTA EN PROYECTOS TÉCNICOS	T03810	14	-	2,497,008	1,170,792.00	1,326,216	-	238,852	23,416	1,063,948	-
SECRETARÍA "C"	A03804	16	-	2,856,332	1,338,048.00	1,518,284	-	276,443	26,761	1,215,080	-
TÉCNICO MEDIO	T03803	16	-	2,852,804	1,338,048.00	1,514,756	-	285,383	26,761	1,202,612	-
ADMINISTRATIVO ESPECIALIZADO	A01803	5	-	889,799	418,140.00	471,659	-	103,328	8,363	359,968	-
OFICIAL DE SERVICIOS Y MANTENIMIENTO	S01803	12	-	2,132,950	1,003,536.00	1,129,414	-	239,715	20,071	869,628	-
ANALISTA ADMINISTRATIVO	CF34810	1	-	171,654	85,860.00	85,794	-	15,973	1,717	68,104	-
SECRETARÍA EJECUTIVA "B"	CF04807	1	-	169,585	99,516.00	70,069	-	13,303	1,842	54,924	-
AUXILIAR DE ADMINISTRADOR	A01805	2	-	314,608	167,256.00	147,352	-	24,159	3,345	119,848	-
ANALISTA PROFESIONAL	CF21807	1	-	157,502	88,092.00	69,410	-	12,724	1,762	54,924	-
TECNICO ESPECIALIZADO	CF33821	2	-	313,960	171,720.00	142,240	-	27,001	3,434	111,804	-
INVESTIGADOR ESPECIALIZADO	CF22811	1	-	152,304	83,628.00	68,676	-	12,080	1,673	54,924	-
SECRETARIO TECNICO	DA1M03	1	-	94,344	94,344.00	-	-	-	-	-	-
AUXILIAR ADMINISTRATIVO	DA1M02	8	-	384,000	384,000.00	-	-	-	-	-	-

Nota: La suma de los parciales puede no coincidir con el total, debido al redondeo.



INSTITUTO TECNOLÓGICO SUPERIOR DE ACATLÁN DE OSORIO

Información Financiera Detallada | Gasto Programable





CLASIFICACIÓN ECONÓMICA POR CAPÍTULO Y TIPO DE GASTO

EDUCACIÓN - INSTITUTO TECNOLÓGICO SUPERIOR DE ACATLÁN DE OSORIO

(PESOS)

Capítulo	Total	Gasto Corriente	Gasto de Capital
TOTAL	20,411,904	20,411,904	-
SERVICIOS PERSONALES	16,962,488	16,962,488	-
MATERIALES Y SUMINISTROS	562,053	562,053	-
SERVICIOS GENERALES	2,803,176	2,803,176	-
TRANSFERENCIAS, ASIGNACIONES, SUBSIDIOS Y OTRAS AYUDAS	84,187	84,187	-



CLASIFICACIÓN ADMINISTRATIVA - PROGRAMÁTICA POR TIPO Y RUBRO DE GASTO

EDUCACIÓN - INSTITUTO TECNOLÓGICO SUPERIOR DE ACATLÁN DE OSORIO

(PESOS)

UR	PP	Gasto Total	Gasto Corriente					Gasto Capital				Pensiones y Jubilaciones
			Suma	Servicios Personales	Gasto de Operación	Trans. Asig. Sub. y Otras Ayudas	Otros Corrientes	Suma	Inversión Pública	Trans. Asig. Sub. y Otras Ayudas	Otros Inversión	
Total		20,411,904	20,411,904	16,962,488	3,365,229	84,187	-	-	-	-	-	
INSTITUTO TECNOLÓGICO SUPERIOR DE ACATLÁN DE OSORIO		20,411,904	20,411,904	16,962,488	3,365,229	84,187	-	-	-	-	-	
E028	EDUCACIÓN SUPERIOR EN INSTITUTOS TECNOLÓGICOS	20,411,904	20,411,904	16,962,488	3,365,229	84,187	-	-	-	-	-	



CLASIFICACIÓN FUNCIONAL - PROGRAMÁTICA POR TIPO Y RUBRO DE GASTO

EDUCACIÓN - INSTITUTO TECNOLÓGICO SUPERIOR DE ACATLÁN DE OSORIO

(PESOS)

FI / FN / SF / PP / AI / UR	Gasto Total	Gasto Corriente					Gasto Capital				Pensiones y Jubilaciones
		Suma	Servicios Personales	Gasto de Operación	Trans. Asig. Sub. y Otras Ayudas	Otros Corrientes	Suma	Inversión Pública	Trans. Asig. Sub. y Otras Ayudas	Otros Inversión	
TOTAL	20,411,904	20,411,904	16,962,488	3,365,229	84,187	-	-	-	-	-	-
DESARROLLO SOCIAL	20,411,904	20,411,904	16,962,488	3,365,229	84,187	-	-	-	-	-	-
EDUCACIÓN	20,411,904	20,411,904	16,962,488	3,365,229	84,187	-	-	-	-	-	-
EDUCACIÓN SUPERIOR	20,411,904	20,411,904	16,962,488	3,365,229	84,187	-	-	-	-	-	-
E028 EDUCACIÓN SUPERIOR EN INSTITUTOS TECNOLÓGICOS	20,411,904	20,411,904	16,962,488	3,365,229	84,187	-	-	-	-	-	-
EDUCACIÓN SUPERIOR TECNOLÓGICA DE CALIDAD	20,411,904	20,411,904	16,962,488	3,365,229	84,187	-	-	-	-	-	-
INSTITUTO TECNOLÓGICO SUPERIOR DE ACATLÁN DE OSORIO	20,411,904	20,411,904	16,962,488	3,365,229	84,187	-	-	-	-	-	-



CLASIFICACIÓN PROGRAMÁTICA - ADMINISTRATIVA POR TIPO Y RUBRO DE GASTO

EDUCACIÓN - INSTITUTO TECNOLÓGICO SUPERIOR DE ACATLÁN DE OSORIO

(PESOS)

Programas Presupuestarios por Tipología	Gasto Total	Gasto Corriente					Gasto Capital				Pensiones y Jubilaciones
		Suma	Servicios Personales	Gasto de Operación	Trans. Asig. Sub. y Otras Ayudas	Otros Corrientes	Suma	Inversión Pública	Trans. Asig. Sub. y Otras Ayudas	Otros Inversión	
TOTAL	20,411,904	20,411,904	16,962,488	3,365,229	84,187	-	-	-	-	-	-
PROGRAMAS	20,411,904	20,411,904	16,962,488	3,365,229	84,187	-	-	-	-	-	-
DESEMPEÑO DE LAS FUNCIONES	20,411,904	20,411,904	16,962,488	3,365,229	84,187	-	-	-	-	-	-
E PRESTACIÓN DE SERVICIOS PÚBLICOS	20,411,904	20,411,904	16,962,488	3,365,229	84,187	-	-	-	-	-	-
E028 EDUCACIÓN SUPERIOR EN INSTITUTOS TECNOLÓGICOS	20,411,904	20,411,904	16,962,488	3,365,229	84,187	-	-	-	-	-	-
DA1Q INSTITUTO TECNOLÓGICO SUPERIOR DE ACATLÁN DE OSORIO	20,411,904	20,411,904	16,962,488	3,365,229	84,187	-	-	-	-	-	-



ANALÍTICO DE PLAZAS Y REMUNERACIONES

EDUCACIÓN - INSTITUTO TECNOLÓGICO SUPERIOR DE ACATLÁN DE OSORIO

(PESOS)

Descripción	Análítico de Plazas				Percepciones Brutas						ISN
	Categoría	Plazas	Horas	Total A=(B+C+H)	Sueldos y Salarios B	Total C=(D+E+F+G)	Seguridad Social D	Medidas de Protección al Salario E	Fondo de Ahorro para el Retiro F	Condiciones de Trabajo, Contratos Colectivos y otras Remuneraciones G	
TOTAL		142		30,403,705	18,264,534	11,430,389	4,683,729	5,123,707	360,287	1,262,666	708,783
DIRECTOR GENERAL	ITS0001	1	-	820,492	525,222.24	276,455	134,687	92,094	10,361	39,313	18,815
SUBDIRECTOR	ITS0002	3	-	1,903,189	1,218,290.76	641,256	312,417	213,619	24,032	91,188	43,642
JEFE DE DIVISIÓN	ITS0003	5	-	2,734,748	1,754,934.00	917,145	450,034	307,715	34,618	124,779	62,669
JEFE DE DEPARTAMENTO	ITS0004	8	-	3,100,203	1,990,685.76	1,038,486	510,489	349,053	39,268	139,675	71,032
INGENIERO EN SISTEMAS	CF12027	1	-	208,946	124,366.80	79,697	31,892	38,373	2,453	6,978	4,882
TÉCNICO ESPECIALIZADO	CF33116	2	-	385,974	225,228.72	151,683	57,757	72,624	4,443	16,858	9,062
CHOFER DE DIRECTOR	CF53453	1	-	140,031	79,700.64	57,023	20,438	30,541	1,572	4,472	3,307
SECRETARIA DE DIRECTOR GENERAL	CF53455	1	-	176,370	101,977.08	70,242	26,151	34,447	2,012	7,633	4,150
COORDINADOR DE PROMOCIONES	A06009	1	-	184,451	107,150.40	72,965	27,478	35,354	2,114	8,020	4,335
ANALISTA ESPECIALIZADO	P01002	2	-	368,902	214,300.80	145,931	54,955	70,708	4,227	16,040	8,671
MÉDICO GENERAL	P13006	1	-	182,383	107,150.40	70,957	27,478	35,354	2,114	6,012	4,275
PSICÓLOGO	P16004	1	-	184,451	107,150.40	72,965	27,478	35,354	2,114	8,020	4,335
JEFE DE OFICINA	A01001	2	-	352,739	203,954.16	140,485	52,302	68,894	4,023	15,266	8,300
ANALISTA TÉCNICO	P01001	3	-	484,679	277,490.52	195,757	71,159	98,354	5,474	20,770	11,431
PROGRAMADOR	T06018	2	-	348,802	203,954.16	136,663	52,302	68,894	4,023	11,444	8,185
SECRETARIA DE SUBDIRECTOR DE PLANTEL	CF34280	3	-	442,233	251,354.88	180,430	64,457	93,771	4,958	17,244	10,448
CAPTURISTA	T06027	5	-	700,157	398,503.20	285,117	102,192	152,705	7,861	22,360	16,536
LABORATORISTA	T16005	5	-	670,624	379,362.00	275,401	97,283	149,348	7,483	21,286	15,861
SECRETARIA DE JEFE DE DEPARTAMENTO	CF34004	5	-	648,606	361,473.60	271,740	92,696	146,212	7,130	25,701	15,393
BIBLIOTECARIO	T05003	1	-	123,372	68,903.28	51,543	17,670	28,648	1,359	3,866	2,927
AUXILIAR ADMINISTRATIVO	A01024	1	-	118,675	65,858.64	49,997	16,889	28,114	1,299	3,695	2,819
ALMACENISTA	A03004	1	-	119,946	65,858.64	51,231	16,889	28,114	1,299	4,930	2,856
TAQUIMECANOGRAFA	A08004	1	-	118,675	65,858.64	49,997	16,889	28,114	1,299	3,695	2,819
INTENDENTE	S06002	5	-	597,188	329,293.20	253,688	84,444	140,569	6,496	22,179	14,207
TÉCNICO EN MANTENIMIENTO	S08011	3	-	370,117	206,709.84	154,628	53,009	85,943	4,078	11,598	8,780
CHOFER	S13008	1	-	118,675	65,858.64	49,997	16,889	28,114	1,299	3,695	2,819
VIGILANTE	SI4001	4	-	446,558	244,430.40	191,486	62,681	109,123	4,822	14,860	10,641
PROFESOR TITULAR "A"	E13013	1	-	445,518	271,094.64	164,071	69,519	73,993	5,348	15,211	10,353
PROFESOR ASOCIADO "C"	E13012	1	-	392,653	234,503.40	148,982	60,136	66,668	4,626	17,552	9,167
PROFESOR ASOCIADO "B"	E13011	3	-	1,057,401	627,904.44	404,776	161,019	184,372	12,386	46,999	24,721
PROFESORA ASOCIADA "A"	E13010	7	-	2,198,063	1,306,551.96	840,134	335,051	395,507	25,773	83,804	51,377
PROFESORA ASIGNATURA A	E13001	36	275	2,478,708	1,485,033.00	935,852	380,823	426,217	29,294	99,518	57,823
PROFESORA ASIGNATURA B	E13002	25	970	7,780,176	4,594,424.40	3,003,608	1,178,178	1,406,798	90,629	328,004	182,143

Nota: La suma de los parciales puede no coincidir con el total, debido al redondeo.

* El cálculo considera la totalidad de los recursos convenidos entre el Gobierno Federal y Estatal.



INSTITUTO TECNOLÓGICO SUPERIOR DE ATLIXCO

Información Financiera Detallada | Gasto Programable



CLASIFICACIÓN ECONÓMICA POR CAPÍTULO Y TIPO DE GASTO

EDUCACIÓN - INSTITUTO TECNOLÓGICO SUPERIOR DE ATLIXCO

(PESOS)

Capítulo	Total	Gasto Corriente	Gasto de Capital
TOTAL	32,282,208	32,217,208	65,000
SERVICIOS PERSONALES	25,518,088	25,518,088	-
MATERIALES Y SUMINISTROS	972,573	972,573	-
SERVICIOS GENERALES	5,691,547	5,691,547	-
TRANSFERENCIAS, ASIGNACIONES, SUBSIDIOS Y OTRAS AYUDAS	35,000	35,000	-
BIENES MUEBLES, INMUEBLES E INTANGIBLES	65,000	-	65,000



CLASIFICACIÓN ADMINISTRATIVA - PROGRAMÁTICA POR TIPO Y RUBRO DE GASTO
EDUCACIÓN - INSTITUTO TECNOLÓGICO SUPERIOR DE ATLIXCO
(PESOS)

UR	PP	Gasto Total	Gasto Corriente					Gasto Capital				Pensiones y Jubilaciones
			Suma	Servicios Personales	Gasto de Operación	Trans. Asig. Sub. y Otras Ayudas	Otros Corrientes	Suma	Inversión Pública	Trans. Asig. Sub. y Otras Ayudas	Otros Inversión	
Total		32,282,208	32,217,208	25,518,088	6,664,120	35,000	-	65,000	-	-	65,000	-
INSTITUTO TECNOLÓGICO SUPERIOR DE ATLIXCO		32,282,208	32,217,208	25,518,088	6,664,120	35,000	-	65,000	-	-	65,000	-
E028	EDUCACIÓN SUPERIOR EN INSTITUTOS TECNOLÓGICOS	32,282,208	32,217,208	25,518,088	6,664,120	35,000	-	65,000	-	-	65,000	-



CLASIFICACIÓN FUNCIONAL - PROGRAMÁTICA POR TIPO Y RUBRO DE GASTO

EDUCACIÓN - INSTITUTO TECNOLÓGICO SUPERIOR DE ATLIXCO

(PESOS)

FI / FN / SF / PP / AI / UR	Gasto Total	Gasto Corriente					Gasto Capital				Pensiones y Jubilaciones
		Suma	Servicios Personales	Gasto de Operación	Trans. Asig. Sub. y Otras Ayudas	Otros Corrientes	Suma	Inversión Pública	Trans. Asig. Sub. y Otras Ayudas	Otros Inversión	
TOTAL	32,282,208	32,217,208	25,518,088	6,664,120	35,000	-	65,000	-	-	65,000	-
DESARROLLO SOCIAL	32,282,208	32,217,208	25,518,088	6,664,120	35,000	-	65,000	-	-	65,000	-
EDUCACIÓN	32,282,208	32,217,208	25,518,088	6,664,120	35,000	-	65,000	-	-	65,000	-
EDUCACIÓN SUPERIOR	32,282,208	32,217,208	25,518,088	6,664,120	35,000	-	65,000	-	-	65,000	-
E028 EDUCACIÓN SUPERIOR EN INSTITUTOS TECNOLÓGICOS	32,282,208	32,217,208	25,518,088	6,664,120	35,000	-	65,000	-	-	65,000	-
EDUCACIÓN SUPERIOR TECNOLÓGICA DE CALIDAD	32,282,208	32,217,208	25,518,088	6,664,120	35,000	-	65,000	-	-	65,000	-
INSTITUTO TECNOLÓGICO SUPERIOR DE ATLIXCO	32,282,208	32,217,208	25,518,088	6,664,120	35,000	-	65,000	-	-	65,000	-



CLASIFICACIÓN PROGRAMÁTICA - ADMINISTRATIVA POR TIPO Y RUBRO DE GASTO

EDUCACIÓN - INSTITUTO TECNOLÓGICO SUPERIOR DE ATLIXCO

(PESOS)

Programas Presupuestarios por Tipología	Gasto Total	Gasto Corriente					Gasto Capital				Pensiones y Jubilaciones
		Suma	Servicios Personales	Gasto de Operación	Trans. Asig. Sub. y Otras Ayudas	Otros Corrientes	Suma	Inversión Pública	Trans. Asig. Sub. y Otras Ayudas	Otros Inversión	
TOTAL	32,282,208	32,217,208	25,518,088	6,664,120	35,000	-	65,000	-	-	65,000	-
PROGRAMAS	32,282,208	32,217,208	25,518,088	6,664,120	35,000	-	65,000	-	-	65,000	-
DESEMPEÑO DE LAS FUNCIONES	32,282,208	32,217,208	25,518,088	6,664,120	35,000	-	65,000	-	-	65,000	-
E PRESTACIÓN DE SERVICIOS PÚBLICOS	32,282,208	32,217,208	25,518,088	6,664,120	35,000	-	65,000	-	-	65,000	-
E028 EDUCACIÓN SUPERIOR EN INSTITUTOS TECNOLÓGICOS	32,282,208	32,217,208	25,518,088	6,664,120	35,000	-	65,000	-	-	65,000	-
DA1R INSTITUTO TECNOLÓGICO SUPERIOR DE ATLIXCO	32,282,208	32,217,208	25,518,088	6,664,120	35,000	-	65,000	-	-	65,000	-



ANALÍTICO DE PLAZAS Y REMUNERACIONES

EDUCACIÓN - INSTITUTO TECNOLÓGICO SUPERIOR DE ATlixco

(PESOS)

Descripción	Analítico de Plazas				Percepciones Brutas						ISN
	Categoría	Plazas	Horas	Total A=(B+C+H)	Sueldos y Salarios B	Total C=(D+E+F+G)	Seguridad Social D	Medidas de Protección al Salario E	Fondo de Ahorro para el Retiro F	Condiciones de Trabajo, Contratos Colectivos y otras Remuneraciones G	
TOTAL		184		44,326,956	26,799,908	16,495,337	6,872,526	7,315,021	528,656	1,779,135	1,031,710
DIRECTOR GENERAL	ITS0001	1	-	810,354	525,222.24	266,612	134,687	92,094	10,361	29,470	18,519
DIRECTOR DE ÁREA	ITS0009	2	-	1,400,163	907,501.20	460,664	232,719	159,124	17,901	50,920	31,999
SUBDIRECTOR	ITS0002	5	-	3,148,467	2,030,484.60	1,045,930	520,695	356,031	40,054	129,150	72,052
JEFE DE DIVISIÓN	ITS0003	6	-	3,289,827	2,105,920.80	1,108,467	540,040	369,258	41,542	157,627	75,439
JEFE DE DEPARTAMENTO	ITS0004	12	-	4,626,290	2,986,028.64	1,534,413	765,734	523,579	58,903	186,198	105,848
INGENIERO EN SISTEMAS	CF12027	2	-	420,292	248,733.60	161,724	63,785	76,746	4,907	16,287	9,834
COORDINADOR DE PROMOCIONES	A06009	2	-	364,766	214,300.80	141,915	54,955	70,708	4,227	12,024	8,550
ANALISTA ESPECIALIZADO	P01002	3	-	553,353	321,451.20	218,896	82,433	106,062	6,341	24,060	13,006
MÉDICO GENERAL	P13006	2	-	364,766	214,300.80	141,915	54,955	70,708	4,227	12,024	8,550
PSICÓLOGO	P16004	2	-	364,766	214,300.80	141,915	54,955	70,708	4,227	12,024	8,550
SECRETARIA DE DIRECTOR GENERAL	CF53455	1	-	174,401	101,977.08	68,331	26,151	34,447	2,012	5,722	4,093
ANALISTA TÉCNICO	P01001	4	-	640,883	369,987.36	255,810	94,879	131,139	7,298	22,493	15,086
PROGRAMADOR	T06018	1	-	176,370	101,977.08	70,242	26,151	34,447	2,012	7,633	4,150
SECRETARIA DE SUBDIRECTOR DE PLANTEL	CF34280	3	-	442,233	251,354.88	180,430	64,457	93,771	4,958	17,244	10,448
CHOFER DE DIRECTOR	CF53453	1	-	140,031	79,700.64	57,023	20,438	30,541	1,572	4,472	3,307
LABORATORISTA	T16005	6	-	806,213	455,234.40	331,903	116,740	179,218	8,980	26,965	19,076
TÉCNICO EN MANTENIMIENTO	S08011	4	-	496,149	275,613.12	208,753	70,678	114,591	5,437	18,047	11,784
BIBLIOTECARIO	T05003	3	-	374,107	206,709.84	158,501	53,009	85,943	4,078	15,472	8,896
ALMACENISTA	A03004	2	-	238,621	131,717.28	101,228	33,777	56,228	2,598	8,625	5,675
TAQUIMECANOGRAFA	A08004	1	-	118,675	65,858.64	49,997	16,889	28,114	1,299	3,695	2,819
SECRETARIA DE JEFE DE DEPARTAMENTO	CF34004	5	-	643,025	361,473.60	266,321	92,696	146,212	7,130	20,282	15,231
INTENDENTE	S06002	6	-	718,405	395,151.84	306,153	101,332	168,683	7,795	28,343	17,100
CHOFER	S13008	2	-	237,350	131,717.28	99,994	33,777	56,228	2,598	7,391	5,638
VIGILANTE	S14001	6	-	669,247	366,645.60	286,657	94,022	163,685	7,232	21,718	15,944
PROFESOR TITULAR "A"	E13013	4	-	1,803,004	1,084,378.56	676,606	278,077	295,973	21,391	81,165	42,020
PROFESOR ASOCIADO "C"	E13012	5	-	1,954,211	1,172,517.00	736,123	300,679	333,342	23,129	78,973	45,571
PROFESOR ASOCIADO "B"	E13011	8	-	2,819,737	1,674,411.84	1,079,402	429,384	491,659	33,030	125,329	65,923
PROFESORA ASOCIADA "A"	E13010	9	-	2,826,595	1,679,852.52	1,080,672	430,780	508,509	33,137	108,247	66,071
PROFESORA ASIGNATURA A	E13001	10	-	2,118,405	1,269,028.20	799,958	325,431	364,222	25,033	85,272	49,420
PROFESORA ASIGNATURA B	E13002	64	-	11,202,449	6,631,128.00	4,309,211	1,700,462	2,030,430	130,805	447,514	262,110
TÉCNICO ESPECIALIZADO	CF33116	2	-	383,800	225,228.72	149,572	57,757	72,624	4,443	14,748	8,999

Nota: La suma de los parciales puede no coincidir con el total, debido al redondeo.

* El cálculo considera la totalidad de los recursos convenidos entre el Gobierno Federal y Estatal.



INSTITUTO TECNOLÓGICO SUPERIOR DE LA SIERRA NORTE DE PUEBLA

Información Financiera Detallada | Gasto Programable





CLASIFICACIÓN ECONÓMICA POR CAPÍTULO Y TIPO DE GASTO

EDUCACIÓN - INSTITUTO TECNOLÓGICO SUPERIOR DE LA SIERRA NORTE DE PUEBLA

(PESOS)

Capítulo	Total	Gasto Corriente	Gasto de Capital
TOTAL	32,019,781	32,019,781	-
SERVICIOS PERSONALES	24,313,575	24,313,575	-
MATERIALES Y SUMINISTROS	915,700	915,700	-
SERVICIOS GENERALES	6,790,506	6,790,506	-



CLASIFICACIÓN ADMINISTRATIVA - PROGRAMÁTICA POR TIPO Y RUBRO DE GASTO

EDUCACIÓN - INSTITUTO TECNOLÓGICO SUPERIOR DE LA SIERRA NORTE DE PUEBLA

(PESOS)

UR	PP	Gasto Total	Gasto Corriente					Gasto Capital				Pensiones y Jubilaciones
			Suma	Servicios Personales	Gasto de Operación	Trans. Asig. Sub. y Otras Ayudas	Otros Corrientes	Suma	Inversión Pública	Trans. Asig. Sub. y Otras Ayudas	Otros Inversión	
Total		32,019,781	32,019,781	24,313,575	7,706,206	-	-	-	-	-	-	-
INSTITUTO TECNOLÓGICO SUPERIOR DE LA SIERRA NORTE DE PUEBLA		32,019,781	32,019,781	24,313,575	7,706,206	-	-	-	-	-	-	-
E028	EDUCACIÓN SUPERIOR EN INSTITUTOS TECNOLÓGICOS	32,019,781	32,019,781	24,313,575	7,706,206	-	-	-	-	-	-	-



CLASIFICACIÓN FUNCIONAL - PROGRAMÁTICA POR TIPO Y RUBRO DE GASTO

EDUCACIÓN - INSTITUTO TECNOLÓGICO SUPERIOR DE LA SIERRA NORTE DE PUEBLA

(PESOS)

FI / FN / SF / PP / AI / UR	Gasto Total	Gasto Corriente					Gasto Capital				Pensiones y Jubilaciones
		Suma	Servicios Personales	Gasto de Operación	Trans. Asig. Sub. y Otras Ayudas	Otros Corrientes	Suma	Inversión Pública	Trans. Asig. Sub. y Otras Ayudas	Otros Inversión	
TOTAL	32,019,781	32,019,781	24,313,575	7,706,206	-	-	-	-	-	-	-
DESARROLLO SOCIAL	32,019,781	32,019,781	24,313,575	7,706,206	-	-	-	-	-	-	-
EDUCACIÓN	32,019,781	32,019,781	24,313,575	7,706,206	-	-	-	-	-	-	-
EDUCACIÓN SUPERIOR	32,019,781	32,019,781	24,313,575	7,706,206	-	-	-	-	-	-	-
E028 EDUCACIÓN SUPERIOR EN INSTITUTOS TECNOLÓGICOS	32,019,781	32,019,781	24,313,575	7,706,206	-	-	-	-	-	-	-
EDUCACIÓN SUPERIOR TECNOLÓGICA DE CALIDAD	32,019,781	32,019,781	24,313,575	7,706,206	-	-	-	-	-	-	-
INSTITUTO TECNOLÓGICO SUPERIOR DE LA SIERRA NORTE DE PUEBLA	32,019,781	32,019,781	24,313,575	7,706,206	-	-	-	-	-	-	-



CLASIFICACIÓN PROGRAMÁTICA - ADMINISTRATIVA POR TIPO Y RUBRO DE GASTO

EDUCACIÓN - INSTITUTO TECNOLÓGICO SUPERIOR DE LA SIERRA NORTE DE PUEBLA

(PESOS)

Programas Presupuestarios por Tipología	Gasto Total	Gasto Corriente					Gasto Capital				Pensiones y Jubilaciones
		Suma	Servicios Personales	Gasto de Operación	Trans. Asig. Sub. y Otras Ayudas	Otros Corrientes	Suma	Inversión Pública	Trans. Asig. Sub. y Otras Ayudas	Otros Inversión	
TOTAL	32,019,781	32,019,781	24,313,575	7,706,206	-	-	-	-	-	-	-
PROGRAMAS	32,019,781	32,019,781	24,313,575	7,706,206	-	-	-	-	-	-	-
DESEMPEÑO DE LAS FUNCIONES	32,019,781	32,019,781	24,313,575	7,706,206	-	-	-	-	-	-	-
E PRESTACIÓN DE SERVICIOS PÚBLICOS	32,019,781	32,019,781	24,313,575	7,706,206	-	-	-	-	-	-	-
E028 EDUCACIÓN SUPERIOR EN INSTITUTOS TECNOLÓGICOS	32,019,781	32,019,781	24,313,575	7,706,206	-	-	-	-	-	-	-
DA1S INSTITUTO TECNOLÓGICO SUPERIOR DE LA SIERRA NORTE DE PUEBLA	32,019,781	32,019,781	24,313,575	7,706,206	-	-	-	-	-	-	-



ANALÍTICO DE PLAZAS Y REMUNERACIONES


EDUCACIÓN - INSTITUTO TECNOLÓGICO SUPERIOR DE LA SIERRA NORTE DE PUEBLA

(PESOS)

Descripción	Análítico de Plazas				Percepciones Brutas						ISN
	Categoría	Plazas	Horas	Total A=(B+C+H)	Sueldos y Salarios B	Total C=(D+E+F+G)	Seguridad Social D	Medidas de Protección al Salario E	Fondo de Ahorro para el Retiro F	Condiciones de Trabajo, Contratos Colectivos y otras Remuneraciones G	
TOTAL		178		45,437,254	27,446,297	16,933,164	7,038,288	7,447,899	541,407	1,905,571	1,057,793
DIRECTOR GENERAL	ITS0001	1	-	810,354	525,222.24	266,612	134,687	92,094	10,361	29,470	18,519
DIRECTOR DE ÁREA	ITS0009	2	-	1,411,227	907,501.20	471,404	232,719	159,124	17,901	61,660	32,321
SUBDIRECTOR	ITS0002	5	-	3,158,368	2,030,484.60	1,055,543	520,695	356,031	40,054	138,763	72,340
JEFE DE DIVISIÓN	ITS0003	8	-	4,379,662	2,807,894.40	1,471,379	720,054	492,344	55,389	203,592	100,388
JEFE DE DEPARTAMENTO	ITS0004	12	-	4,635,896	2,986,028.64	1,543,739	765,734	523,579	58,903	195,524	106,128
COORDINADOR DE PROMOCIONES	A06009	2	-	366,834	214,300.80	143,923	54,955	70,708	4,227	14,032	8,611
ANALISTA ESPECIALIZADO	P01002	3	-	553,898	321,451.20	219,425	82,433	106,062	6,341	24,589	13,022
MÉDICO GENERAL	P13006	1	-	182,383	107,150.40	70,957	27,478	35,354	2,114	6,012	4,275
PSICÓLOGO	P16004	2	-	366,834	214,300.80	143,923	54,955	70,708	4,227	14,032	8,611
JEFE DE OFICINA	A01001	3	-	525,690	305,931.24	207,408	78,453	103,341	6,035	19,580	12,351
SECRETARIA DE DIRECTOR GENERAL	CF53455	1	-	176,370	101,977.08	70,242	26,151	34,447	2,012	7,633	4,150
ANALISTA TÉCNICO	P01001	5	-	802,442	462,484.20	321,062	118,599	163,923	9,123	29,417	18,896
PROGRAMADOR	T06018	1	-	176,370	101,977.08	70,242	26,151	34,447	2,012	7,633	4,150
SECRETARIA DE SUBDIRECTOR DE PLANTEL	CF34280	4	-	588,566	335,139.84	239,527	85,943	125,028	6,611	21,945	13,899
CHOFER DE DIRECTOR	CF53453	1	-	141,975	79,700.64	58,910	20,438	30,541	1,572	6,359	3,364
CAPTURISTA	T06027	4	-	565,145	318,802.56	232,967	81,753	122,164	6,289	22,762	13,375
LABORATORISTA	T16005	4	-	537,964	303,489.60	221,742	77,827	119,479	5,987	18,451	12,732
TÉCNICO EN MANTENIMIENTO	S08011	2	-	248,425	137,806.56	104,716	35,339	57,295	2,718	9,363	5,902
BIBLIOTECARIO	T05003	1	-	124,702	68,903.28	52,834	17,670	28,648	1,359	5,157	2,965
AUXILIAR ADMINISTRATIVO	A01024	4	-	480,453	263,434.56	205,574	67,555	112,455	5,197	20,367	11,444
ALMACENISTA	A03004	2	-	238,955	131,717.28	101,553	33,777	56,228	2,598	8,950	5,685
TAQUIMECANOGRAFA	A08004	1	-	118,675	65,858.64	49,997	16,889	28,114	1,299	3,695	2,819
SECRETARIA DE JEFE DE DEPARTAMENTO	CF34004	6	-	778,607	433,768.32	326,359	111,235	175,454	8,557	31,113	18,480
INTENDENTE	S06002	3	-	358,567	197,575.92	152,459	50,666	84,342	3,897	13,554	8,532
CHOFER	S13008	2	-	239,892	131,717.28	102,462	33,777	56,228	2,598	9,859	5,712
VIGILANTE	S14001	5	-	558,212	305,538.00	239,373	78,352	136,404	6,027	18,590	13,302
PROFESOR TITULAR "A"	E13013	2	-	901,502	542,189.28	338,303	139,038	147,987	10,695	40,582	21,010
PROFESOR ASOCIADO "B"	E13011	6	-	2,115,866	1,255,808.88	810,584	322,038	368,744	24,772	95,029	49,474
PROFESORA ASOCIADA "A"	E13010	6	-	1,892,803	1,119,901.68	728,610	287,186	339,006	22,091	80,326	44,292
TÉCNICO DOCENTE ASIGNATURA "B"	E13004	1	40	262,466	154,684.80	101,634	39,668	50,235	3,051	8,679	6,148
TÉCNICO DOCENTE ASIGNATURA "A"	E13003	2	60	360,628	208,051.20	144,086	53,352	70,032	4,104	16,598	8,490
PROFESORA ASIGNATURA A	E13001	12	535	4,860,208	2,889,064.20	1,857,545	740,874	829,186	56,990	230,495	113,599
PROFESORA ASIGNATURA B	E13002	60	1,440	11,508,412	6,820,588.80	4,418,635	1,749,047	2,088,442	134,542	446,605	269,188
PROFESOR ASOCIADO "C"	E13012	1	-	392,653	234,503.40	148,982	60,136	66,668	4,626	17,552	9,167
INGENIERO EN SISTEMAS	CF12027	2	-	422,693	248,733.60	164,055	63,785	76,746	4,907	18,618	9,904
TÉCNICO ESPECIALIZADO	CF33116	1	-	193,559	112,614.36	76,397	28,879	36,312	2,221	8,984	4,548

Nota: La suma de los parciales puede no coincidir con el total, debido al redondeo.

* El cálculo considera la totalidad de los recursos convenidos entre el Gobierno Federal y Estatal.



INSTITUTO TECNOLÓGICO SUPERIOR DE TEPEXI DE RODRÍGUEZ

Información Financiera Detallada | Gasto Programable





CLASIFICACIÓN ECONÓMICA POR CAPÍTULO Y TIPO DE GASTO

EDUCACIÓN - INSTITUTO TECNOLÓGICO SUPERIOR DE TEPEXI DE RODRÍGUEZ

(PESOS)

Capítulo	Total	Gasto Corriente	Gasto de Capital
TOTAL	16,450,364	16,450,364	-
SERVICIOS PERSONALES	15,007,641	15,007,641	-
SERVICIOS GENERALES	1,257,628	1,257,628	-
TRANSFERENCIAS, ASIGNACIONES, SUBSIDIOS Y OTRAS AYUDAS	185,095	185,095	-



CLASIFICACIÓN ADMINISTRATIVA - PROGRAMÁTICA POR TIPO Y RUBRO DE GASTO
EDUCACIÓN - INSTITUTO TECNOLÓGICO SUPERIOR DE TEPEXI DE RODRÍGUEZ
(PESOS)

UR	PP	Gasto Total	Gasto Corriente					Gasto Capital				Pensiones y Jubilaciones
			Suma	Servicios Personales	Gasto de Operación	Trans. Asig. Sub. y Otras Ayudas	Otros Corrientes	Suma	Inversión Pública	Trans. Asig. Sub. y Otras Ayudas	Otros Inversión	
Total		16,450,364	16,450,364	15,007,641	1,257,628	185,095	-	-	-	-	-	-
INSTITUTO TECNOLÓGICO SUPERIOR DE TEPEXI DE RODRÍGUEZ		16,450,364	16,450,364	15,007,641	1,257,628	185,095	-	-	-	-	-	-
E028 EDUCACIÓN SUPERIOR EN INSTITUTOS TECNOLÓGICOS		16,450,364	16,450,364	15,007,641	1,257,628	185,095	-	-	-	-	-	-



CLASIFICACIÓN FUNCIONAL - PROGRAMÁTICA POR TIPO Y RUBRO DE GASTO

EDUCACIÓN - INSTITUTO TECNOLÓGICO SUPERIOR DE TEPEXI DE RODRÍGUEZ

(PESOS)

FI / FN / SF / PP / AI / UR	Gasto Total	Gasto Corriente					Gasto Capital				Pensiones y Jubilaciones
		Suma	Servicios Personales	Gasto de Operación	Trans. Asig. Sub. y Otras Ayudas	Otros Corrientes	Suma	Inversión Pública	Trans. Asig. Sub. y Otras Ayudas	Otros Inversión	
TOTAL	16,450,364	16,450,364	15,007,641	1,257,628	185,095	-	-	-	-	-	-
DESARROLLO SOCIAL	16,450,364	16,450,364	15,007,641	1,257,628	185,095	-	-	-	-	-	-
EDUCACIÓN	16,450,364	16,450,364	15,007,641	1,257,628	185,095	-	-	-	-	-	-
EDUCACIÓN SUPERIOR	16,450,364	16,450,364	15,007,641	1,257,628	185,095	-	-	-	-	-	-
E028 EDUCACIÓN SUPERIOR EN INSTITUTOS TECNOLÓGICOS	16,450,364	16,450,364	15,007,641	1,257,628	185,095	-	-	-	-	-	-
EDUCACIÓN SUPERIOR TECNOLÓGICA DE CALIDAD	16,450,364	16,450,364	15,007,641	1,257,628	185,095	-	-	-	-	-	-
INSTITUTO TECNOLÓGICO SUPERIOR DE TEPEXI DE RODRÍGUEZ	16,450,364	16,450,364	15,007,641	1,257,628	185,095	-	-	-	-	-	-



CLASIFICACIÓN PROGRAMÁTICA - ADMINISTRATIVA POR TIPO Y RUBRO DE GASTO

EDUCACIÓN - INSTITUTO TECNOLÓGICO SUPERIOR DE TEPEXI DE RODRÍGUEZ

(PESOS)

Programas Presupuestarios por Tipología	Gasto Total	Gasto Corriente					Gasto Capital				Pensiones y Jubilaciones
		Suma	Servicios Personales	Gasto de Operación	Trans. Asig. Sub. y Otras Ayudas	Otros Corrientes	Suma	Inversión Pública	Trans. Asig. Sub. y Otras Ayudas	Otros Inversión	
TOTAL	16,450,364	16,450,364	15,007,641	1,257,628	185,095	-	-	-	-	-	-
PROGRAMAS	16,450,364	16,450,364	15,007,641	1,257,628	185,095	-	-	-	-	-	-
DESEMPEÑO DE LAS FUNCIONES	16,450,364	16,450,364	15,007,641	1,257,628	185,095	-	-	-	-	-	-
E PRESTACIÓN DE SERVICIOS PÚBLICOS	16,450,364	16,450,364	15,007,641	1,257,628	185,095	-	-	-	-	-	-
E028 EDUCACIÓN SUPERIOR EN INSTITUTOS TECNOLÓGICOS	16,450,364	16,450,364	15,007,641	1,257,628	185,095	-	-	-	-	-	-
DA1T INSTITUTO TECNOLÓGICO SUPERIOR DE TEPEXI DE RODRÍGUEZ	16,450,364	16,450,364	15,007,641	1,257,628	185,095	-	-	-	-	-	-



ANALÍTICO DE PLAZAS Y REMUNERACIONES

EDUCACIÓN - INSTITUTO TECNOLÓGICO SUPERIOR DE TEPEXI DE RODRÍGUEZ

(PESOS)

Descripción	Análítico de Plazas				Percepciones Brutas						ISN
	Categoría	Plazas	Horas	Total A=(B+C+H)	Sueldos y Salarios B	Total C=(D+E+F+G)	Seguridad Social D	Medidas de Protección al Salario E	Fondo de Ahorro para el Retiro F	Condiciones de Trabajo, Contratos Colectivos y otras Remuneraciones G	
TOTAL		102		25,118,501	15,222,874	9,311,345	3,903,732	4,166,547	300,287	940,780	584,281
DIRECTOR GENERAL	ITS0001	1	-	810,354	525,222.24	266,612	134,687	92,094	10,361	29,470	18,519
SUBDIRECTOR	ITS0002	3	-	1,887,512	1,218,290.76	626,036	312,417	213,619	24,032	75,968	43,186
JEFE DE DIVISIÓN	ITS0003	5	-	2,727,973	1,754,934.00	910,568	450,034	307,715	34,618	118,201	62,471
JEFE DE DEPARTAMENTO	ITS0004	8	-	3,080,991	1,990,685.76	1,019,833	510,489	349,053	39,268	121,023	70,472
INGENIERO EN SISTEMAS	CF12027	2	-	417,892	248,733.60	159,394	63,785	76,746	4,907	13,956	9,764
TÉCNICO ESPECIALIZADO	CF33116	1	-	192,987	112,614.36	75,841	28,879	36,312	2,221	8,429	4,531
SECRETARIA DE DIRECTOR GENERAL	CF53455	1	-	176,370	101,977.08	70,242	26,151	34,447	2,012	7,633	4,150
MÉDICO GENERAL	PI3006	1	-	182,383	107,150.40	70,957	27,478	35,354	2,114	6,012	4,275
PSICÓLOGO	PI6004	1	-	182,383	107,150.40	70,957	27,478	35,354	2,114	6,012	4,275
ANALISTA TÉCNICO	PO1001	5	-	800,657	462,484.20	319,329	118,599	163,923	9,123	27,683	18,844
SECRETARIA DE SUBDIRECTOR DE PLANTEL	CF34280	3	-	438,999	251,354.88	177,290	64,457	93,771	4,958	14,103	10,354
CAPTURISTA	TO6027	2	-	281,601	159,401.28	115,540	40,877	61,082	3,144	10,437	6,659
LABORATORISTA	TI6005	3	-	402,374	227,617.20	165,240	58,370	89,609	4,490	12,772	9,517
SECRETARIA DE JEFE DE DEPARTAMENTO	CF34004	5	-	643,025	361,473.60	266,321	92,696	146,212	7,130	20,282	15,231
BIBLIOTECARIO	TO5003	1	-	123,372	68,903.28	51,543	17,670	28,648	1,359	3,866	2,927
AUXILIAR ADMINISTRATIVO	AO1024	2	-	238,621	131,717.28	101,228	33,777	56,228	2,598	8,625	5,675
ALMACENISTA	AO3004	1	-	119,946	65,858.64	51,231	16,889	28,114	1,299	4,930	2,856
TAQUIMECANOGRAFA	AO8004	1	-	118,675	65,858.64	49,997	16,889	28,114	1,299	3,695	2,819
INTENDENTE	SO6002	6	-	712,049	395,151.84	299,982	101,332	168,683	7,795	22,172	16,915
TÉCNICO EN MANTENIMIENTO	SO8011	1	-	123,372	68,903.28	51,543	17,670	28,648	1,359	3,866	2,927
VIGILANTE	SI4001	4	-	445,378	244,430.40	190,341	62,681	109,123	4,822	13,715	10,607
PROFESOR ASOCIADO "B"	E13011	2	-	704,934	418,602.96	269,850	107,346	122,915	8,257	31,332	16,481
PROFESORA ASOCIADA "A"	E13010	6	-	1,892,803	1,119,901.68	728,610	287,186	339,006	22,091	80,326	44,292
PROFESORA ASIGNATURA A	E13001	8	250	2,238,209	1,350,030.00	836,054	346,203	387,470	26,631	75,750	52,125
PROFESORA ASIGNATURA B	E13002	27	740	5,895,578	3,505,024.80	2,252,758	898,816	1,073,227	69,140	211,576	137,795
CHOFER DE DIRECTOR	CF53453	2	-	280,063	159,401.28	114,047	40,877	61,082	3,144	8,944	6,615

Nota: La suma de los parciales puede no coincidir con el total, debido al redondeo.

* El cálculo considera la totalidad de los recursos convenidos entre el Gobierno Federal y Estatal.



INSTITUTO TECNOLÓGICO SUPERIOR DE TEZIUTLÁN

Información Financiera Detallada | Gasto Programable



CLASIFICACIÓN ECONÓMICA POR CAPÍTULO Y TIPO DE GASTO

EDUCACIÓN - INSTITUTO TECNOLÓGICO SUPERIOR DE TEZIUTLÁN

(PESOS)

Capítulo	Total	Gasto Corriente	Gasto de Capital
TOTAL	44,857,239	43,502,070	1,355,169
SERVICIOS PERSONALES	33,517,097	33,517,097	-
MATERIALES Y SUMINISTROS	2,587,491	2,587,491	-
SERVICIOS GENERALES	7,297,482	7,297,482	-
TRANSFERENCIAS, ASIGNACIONES, SUBSIDIOS Y OTRAS AYUDAS	100,000	100,000	-
BIENES MUEBLES, INMUEBLES E INTANGIBLES	1,355,169	-	1,355,169



CLASIFICACIÓN ADMINISTRATIVA - PROGRAMÁTICA POR TIPO Y RUBRO DE GASTO
EDUCACIÓN - INSTITUTO TECNOLÓGICO SUPERIOR DE TEZIUTLÁN
(PESOS)

UR	PP	Gasto Total	Gasto Corriente					Gasto Capital				Pensiones y Jubilaciones
			Suma	Servicios Personales	Gasto de Operación	Trans. Asig. Sub. y Otras Ayudas	Otros Corrientes	Suma	Inversión Pública	Trans. Asig. Sub. y Otras Ayudas	Otros Inversión	
Total		44,857,239	43,502,070	33,517,097	9,884,973	100,000	-	1,355,169	-	-	1,355,169	-
INSTITUTO TECNOLÓGICO SUPERIOR DE TEZIUTLÁN		44,857,239	43,502,070	33,517,097	9,884,973	100,000	-	1,355,169	-	-	1,355,169	-
E028 EDUCACIÓN SUPERIOR EN INSTITUTOS TECNOLÓGICOS		44,857,239	43,502,070	33,517,097	9,884,973	100,000	-	1,355,169	-	-	1,355,169	-



CLASIFICACIÓN FUNCIONAL - PROGRAMÁTICA POR TIPO Y RUBRO DE GASTO

EDUCACIÓN - INSTITUTO TECNOLÓGICO SUPERIOR DE TEZIUTLÁN

(PESOS)

FI / FN / SF / PP / AI / UR	Gasto Total	Gasto Corriente					Gasto Capital				Pensiones y Jubilaciones
		Suma	Servicios Personales	Gasto de Operación	Trans. Asig. Sub. y Otras Ayudas	Otros Corrientes	Suma	Inversión Pública	Trans. Asig. Sub. y Otras Ayudas	Otros Inversión	
TOTAL	44,857,239	43,502,070	33,517,097	9,884,973	100,000	-	1,355,169	-	-	1,355,169	-
DESARROLLO SOCIAL	44,857,239	43,502,070	33,517,097	9,884,973	100,000	-	1,355,169	-	-	1,355,169	-
EDUCACIÓN	44,857,239	43,502,070	33,517,097	9,884,973	100,000	-	1,355,169	-	-	1,355,169	-
EDUCACIÓN SUPERIOR	44,857,239	43,502,070	33,517,097	9,884,973	100,000	-	1,355,169	-	-	1,355,169	-
E028 EDUCACIÓN SUPERIOR EN INSTITUTOS TECNOLÓGICOS	44,857,239	43,502,070	33,517,097	9,884,973	100,000	-	1,355,169	-	-	1,355,169	-
EDUCACIÓN SUPERIOR TECNOLÓGICA DE CALIDAD	44,857,239	43,502,070	33,517,097	9,884,973	100,000	-	1,355,169	-	-	1,355,169	-
INSTITUTO TECNOLÓGICO SUPERIOR DE TEZIUTLÁN	44,857,239	43,502,070	33,517,097	9,884,973	100,000	-	1,355,169	-	-	1,355,169	-



CLASIFICACIÓN PROGRAMÁTICA - ADMINISTRATIVA POR TIPO Y RUBRO DE GASTO

EDUCACIÓN - INSTITUTO TECNOLÓGICO SUPERIOR DE TEZIUTLÁN

(PESOS)

Programas Presupuestarios por Tipología	Gasto Total	Gasto Corriente					Gasto Capital				Pensiones y Jubilaciones
		Suma	Servicios Personales	Gasto de Operación	Trans. Asig. Sub. y Otras Ayudas	Otros Corrientes	Suma	Inversión Pública	Trans. Asig. Sub. y Otras Ayudas	Otros Inversión	
TOTAL	44,857,239	43,502,070	33,517,097	9,884,973	100,000	-	1,355,169	-	-	1,355,169	-
PROGRAMAS	44,857,239	43,502,070	33,517,097	9,884,973	100,000	-	1,355,169	-	-	1,355,169	-
DESEMPEÑO DE LAS FUNCIONES	44,857,239	43,502,070	33,517,097	9,884,973	100,000	-	1,355,169	-	-	1,355,169	-
E PRESTACIÓN DE SERVICIOS PÚBLICOS	44,857,239	43,502,070	33,517,097	9,884,973	100,000	-	1,355,169	-	-	1,355,169	-
E028 EDUCACIÓN SUPERIOR EN INSTITUTOS TECNOLÓGICOS	44,857,239	43,502,070	33,517,097	9,884,973	100,000	-	1,355,169	-	-	1,355,169	-
DA1U INSTITUTO TECNOLÓGICO SUPERIOR DE TEZIUTLÁN	44,857,239	43,502,070	33,517,097	9,884,973	100,000	-	1,355,169	-	-	1,355,169	-



ANALÍTICO DE PLAZAS Y REMUNERACIONES


EDUCACIÓN - INSTITUTO TECNOLÓGICO SUPERIOR DE TEZIUTLÁN

(PESOS)

Descripción	Análítico de Plazas				Percepciones Brutas						ISN
	Categoría	Plazas	Horas	Total A=(B+C+H)	Sueldos y Salarios B	Total C=(D+E+F+G)	Seguridad Social D	Medidas de Protección al Salario E	Fondo de Ahorro para el Retiro F	Condiciones de Trabajo, Contratos Colectivos y otras Remuneraciones G	
TOTAL		226		55,706,770	33,465,453	20,942,665	8,581,834	9,357,003	660,141	2,343,688	1,298,652
DIRECTOR GENERAL	ITS0001	1	-	810,354	525,222.24	266,612	134,687	92,094	10,361	29,470	18,519
DIRECTOR DE ÁREA	ITS0009	2	-	1,419,985	907,501.20	479,908	232,719	159,124	17,901	70,164	32,576
SUBDIRECTOR	ITS0002	5	-	3,174,045	2,030,484.60	1,070,763	520,695	356,031	40,054	153,983	72,797
JEFE DE DIVISIÓN	ITS0003	6	-	3,289,827	2,105,920.80	1,108,467	540,040	369,258	41,542	157,627	75,439
JEFE DE DEPARTAMENTO	ITS0004	12	-	4,643,227	2,986,028.64	1,550,857	765,734	523,579	58,903	202,641	106,341
INGENIERO EN SISTEMAS	CF12027	2	-	423,324	248,733.60	164,668	63,785	76,746	4,907	19,231	9,923
COORDINADOR DE PROMOCIONES	A06009	2	-	366,834	214,300.80	143,923	54,955	70,708	4,227	14,032	8,611
ANALISTA ESPECIALIZADO	P01002	3	-	551,285	321,451.20	216,888	82,433	106,062	6,341	22,052	12,946
MÉDICO GENERAL	P13006	2	-	364,766	214,300.80	141,915	54,955	70,708	4,227	12,024	8,550
PSICÓLOGO	P16004	2	-	366,834	214,300.80	143,923	54,955	70,708	4,227	14,032	8,611
JEFE DE OFICINA	A01001	3	-	529,109	305,931.24	210,727	78,453	103,341	6,035	22,899	12,450
ANALISTA TÉCNICO	P01001	5	-	807,799	462,484.20	326,262	118,599	163,923	9,123	34,617	19,052
PROGRAMADOR	T06018	3	-	529,109	305,931.24	210,727	78,453	103,341	6,035	22,899	12,450
SECRETARIA DE SUBDIRECTOR DE PLANTEL	CF34280	5	-	738,133	418,924.80	301,764	107,429	156,285	8,264	29,786	17,445
CAPTURISTA	T06027	4	-	561,664	318,802.56	229,587	81,753	122,164	6,289	19,381	13,274
LABORATORISTA	T16005	6	-	810,607	455,234.40	336,168	116,740	179,218	8,980	31,231	19,204
SECRETARIA DE JEFE DE DEPARTAMENTO	CF34004	5	-	645,816	361,473.60	269,030	92,696	146,212	7,130	22,992	15,312
BIBLIOTECARIO	T05003	3	-	372,777	206,709.84	157,210	53,009	85,943	4,078	14,181	8,857
AUXILIAR ADMINISTRATIVO	A01024	2	-	237,350	131,717.28	99,994	33,777	56,228	2,598	7,391	5,638
ALMACENISTA	A03004	1	-	119,946	65,858.64	51,231	16,889	28,114	1,299	4,930	2,856
TAQUIMECANOGRAFA	A08004	1	-	119,946	65,858.64	51,231	16,889	28,114	1,299	4,930	2,856
INTENDENTE	S06002	8	-	958,632	526,869.12	408,940	135,110	224,911	10,393	38,527	22,822
OFICIAL MANTENIMIENTO	S07009	2	-	240,227	131,717.28	102,787	33,777	56,228	2,598	10,184	5,722
VIGILANTE	S14001	8	-	897,833	488,860.80	387,553	125,363	218,246	9,643	34,301	21,419
PROFESOR TITULAR B	E13014	1	-	523,393	320,898.12	190,356	82,291	83,730	6,330	18,006	12,139
PROFESOR TITULAR "A"	E13013	5	-	2,227,592	1,355,473.20	820,356	347,596	369,967	26,730	76,055	51,763
PROFESOR ASOCIADO "C"	E13012	6	-	2,355,917	1,407,020.40	893,894	360,815	400,010	27,755	105,315	55,002
PROFESOR ASOCIADO "B"	E13011	8	-	2,820,800	1,674,411.84	1,080,434	429,384	491,659	33,030	126,361	65,954
PROFESORA ASOCIADA "A"	E13010	12	-	3,782,004	2,239,803.36	1,453,722	574,373	678,012	44,183	157,155	88,479
TÉCNICO DOCENTE ASIGNATURA "B"	E13004	3	60	396,685	232,027.20	155,349	59,502	75,353	4,577	15,918	9,308
TÉCNICO DOCENTE ASIGNATURA "A"	E13003	3	80	477,621	277,401.60	188,993	71,136	93,376	5,472	19,009	11,227
PROFESORA ASIGNATURA A	E13001	31	694	6,251,084	3,747,683.28	2,357,601	961,060	1,075,617	73,928	246,997	145,800
PROFESORA ASIGNATURA B	E13002	58	1,590	12,752,340	7,531,066.80	4,922,730	1,931,239	2,305,988	148,557	536,946	298,543
TÉCNICO ESPECIALIZADO	CF33116	5	-	965,506	563,071.80	379,762	144,394	181,561	11,107	42,701	22,672
SECRETARIA DE DIRECTOR GENERAL	CF53455	1	-	174,401	101,977.08	68,331	26,151	34,447	2,012	5,722	4,093

Nota: La suma de los parciales puede no coincidir con el total, debido al redondeo.

* El cálculo considera la totalidad de los recursos convenidos entre el Gobierno Federal y Estatal.



INSTITUTO TECNOLÓGICO SUPERIOR DE ZACAPOAXTLA

Información Financiera Detallada | Gasto Programable





CLASIFICACIÓN ECONÓMICA POR CAPÍTULO Y TIPO DE GASTO

EDUCACIÓN - INSTITUTO TECNOLÓGICO SUPERIOR DE ZACAPOAXTLA

(PESOS)

Capítulo	Total	Gasto Corriente	Gasto de Capital
TOTAL	37,925,164	37,455,164	470,000
SERVICIOS PERSONALES	27,798,139	27,798,139	-
MATERIALES Y SUMINISTROS	2,780,638	2,780,638	-
SERVICIOS GENERALES	6,726,387	6,726,387	-
TRANSFERENCIAS, ASIGNACIONES, SUBSIDIOS Y OTRAS AYUDAS	150,000	150,000	-
BIENES MUEBLES, INMUEBLES E INTANGIBLES	470,000	-	470,000



CLASIFICACIÓN ADMINISTRATIVA - PROGRAMÁTICA POR TIPO Y RUBRO DE GASTO
EDUCACIÓN - INSTITUTO TECNOLÓGICO SUPERIOR DE ZACAPOAXTLA
(PESOS)

UR	PP	Gasto Total	Gasto Corriente					Gasto Capital				Pensiones y Jubilaciones
			Suma	Servicios Personales	Gasto de Operación	Trans. Asig. Sub. y Otras Ayudas	Otros Corrientes	Suma	Inversión Pública	Trans. Asig. Sub. y Otras Ayudas	Otros Inversión	
Total		37,925,164	37,455,164	27,798,139	9,507,025	150,000	-	470,000	-	-	470,000	-
INSTITUTO TECNOLÓGICO SUPERIOR DE ZACAPOAXTLA		37,925,164	37,455,164	27,798,139	9,507,025	150,000	-	470,000	-	-	470,000	-
E028 EDUCACIÓN SUPERIOR EN INSTITUTOS TECNOLÓGICOS		37,925,164	37,455,164	27,798,139	9,507,025	150,000	-	470,000	-	-	470,000	-



CLASIFICACIÓN FUNCIONAL - PROGRAMÁTICA POR TIPO Y RUBRO DE GASTO

EDUCACIÓN - INSTITUTO TECNOLÓGICO SUPERIOR DE ZACAPOAXTLA

(PESOS)

FI / FN / SF / PP / AI / UR	Gasto Total	Gasto Corriente					Gasto Capital				Pensiones y Jubilaciones
		Suma	Servicios Personales	Gasto de Operación	Trans. Asig. Sub. y Otras Ayudas	Otros Corrientes	Suma	Inversión Pública	Trans. Asig. Sub. y Otras Ayudas	Otros Inversión	
TOTAL	37,925,164	37,455,164	27,798,139	9,507,025	150,000	-	470,000	-	-	470,000	-
DESARROLLO SOCIAL	37,925,164	37,455,164	27,798,139	9,507,025	150,000	-	470,000	-	-	470,000	-
EDUCACIÓN	37,925,164	37,455,164	27,798,139	9,507,025	150,000	-	470,000	-	-	470,000	-
EDUCACIÓN SUPERIOR	37,925,164	37,455,164	27,798,139	9,507,025	150,000	-	470,000	-	-	470,000	-
E028 EDUCACIÓN SUPERIOR EN INSTITUTOS TECNOLÓGICOS	37,925,164	37,455,164	27,798,139	9,507,025	150,000	-	470,000	-	-	470,000	-
EDUCACIÓN SUPERIOR TECNOLÓGICA DE CALIDAD	37,925,164	37,455,164	27,798,139	9,507,025	150,000	-	470,000	-	-	470,000	-
INSTITUTO TECNOLÓGICO SUPERIOR DE ZACAPOAXTLA	37,925,164	37,455,164	27,798,139	9,507,025	150,000	-	470,000	-	-	470,000	-



CLASIFICACIÓN PROGRAMÁTICA - ADMINISTRATIVA POR TIPO Y RUBRO DE GASTO

EDUCACIÓN - INSTITUTO TECNOLÓGICO SUPERIOR DE ZACAPOAXTLA

(PESOS)

Programas Presupuestarios por Tipología	Gasto Total	Gasto Corriente					Gasto Capital				Pensiones y Jubilaciones
		Suma	Servicios Personales	Gasto de Operación	Trans. Asig. Sub. y Otras Ayudas	Otros Corrientes	Suma	Inversión Pública	Trans. Asig. Sub. y Otras Ayudas	Otros Inversión	
TOTAL	37,925,164	37,455,164	27,798,139	9,507,025	150,000	-	470,000	-	-	470,000	-
PROGRAMAS	37,925,164	37,455,164	27,798,139	9,507,025	150,000	-	470,000	-	-	470,000	-
DESEMPEÑO DE LAS FUNCIONES	37,925,164	37,455,164	27,798,139	9,507,025	150,000	-	470,000	-	-	470,000	-
E PRESTACIÓN DE SERVICIOS PÚBLICOS	37,925,164	37,455,164	27,798,139	9,507,025	150,000	-	470,000	-	-	470,000	-
E028 EDUCACIÓN SUPERIOR EN INSTITUTOS TECNOLÓGICOS	37,925,164	37,455,164	27,798,139	9,507,025	150,000	-	470,000	-	-	470,000	-
DA1V INSTITUTO TECNOLÓGICO SUPERIOR DE ZACAPOAXTLA	37,925,164	37,455,164	27,798,139	9,507,025	150,000	-	470,000	-	-	470,000	-

Descripción	Análítico de Plazas				Percepciones Brutas						ISN
	Categoría	Plazas	Horas	Total A=(B+C+H)	Sueldos y Salarios B	Total C=(D+E+F+G)	Seguridad Social D	Medidas de Protección al Salario E	Fondo de Ahorro para el Retiro F	Condiciones de Trabajo, Contratos Colectivos y otras Remuneraciones G	
TOTAL		208		48,014,635	29,179,407	17,719,138	7,482,726	8,023,572	575,594	1,637,246	1,116,089
DIRECTOR GENERAL	ITS0001	1	-	810,354	525,222.24	266,612	134,687	92,094	10,361	29,470	18,519
DIRECTOR DE ÁREA	ITS0009	2	-	1,400,163	907,501.20	460,664	232,719	159,124	17,901	50,920	31,999
SUBDIRECTOR	ITS0002	5	-	3,132,790	2,030,484.60	1,030,710	520,695	356,031	40,054	113,930	71,595
JEFE DE DIVISIÓN	ITS0003	7	-	3,790,709	2,456,907.60	1,247,170	630,047	430,801	48,465	137,856	86,631
JEFE DE DEPARTAMENTO	ITS0004	12	-	4,607,078	2,986,028.64	1,515,761	765,734	523,579	58,903	167,545	105,288
INGENIERO EN SISTEMAS	CF12027	2	-	417,892	248,733.60	159,394	63,785	76,746	4,907	13,956	9,764
TÉCNICO ESPECIALIZADO	CF33116	3	-	572,440	337,843.08	221,193	86,636	108,936	6,664	18,956	13,403
SECRETARIA DE DIRECTOR DE ÁREA	CF34006	2	-	333,768	194,209.92	131,716	49,803	67,185	3,831	10,897	7,842
SECRETARIA DE DIRECTOR GENERAL	CF53455	1	-	174,401	101,977.08	68,331	26,151	34,447	2,012	5,722	4,093
MÉDICO GENERAL	P13006	1	-	182,383	107,150.40	70,957	27,478	35,354	2,114	6,012	4,275
PSICÓLOGO	PI6004	2	-	364,766	214,300.80	141,915	54,955	70,708	4,227	12,024	8,550
JEFE DE OFICINA	AO1001	1	-	174,401	101,977.08	68,331	26,151	34,447	2,012	5,722	4,093
ANALISTA TÉCNICO	PO1001	4	-	639,097	369,987.36	254,076	94,879	131,139	7,298	20,760	15,034
SECRETARIA DE SUBDIRECTOR DE PLANTEL	CF34280	4	-	585,332	335,139.84	236,387	85,943	125,028	6,611	18,805	13,805
CAPTURISTA	TO6027	2	-	280,063	159,401.28	114,047	40,877	61,082	3,144	8,944	6,615
LABORATORISTA	TI6005	6	-	804,749	455,234.40	330,481	116,740	179,218	8,980	25,543	19,034
SECRETARIA DE JEFE DE DEPARTAMENTO	CF34004	7	-	900,235	506,063.04	372,849	129,774	204,697	9,983	28,395	21,323
BIBLIOTECARIO	TO5003	2	-	246,745	137,806.56	103,085	35,339	57,295	2,718	7,732	5,853
VIGILANTE	SI4001	5	-	556,723	305,538.00	237,926	78,352	136,404	6,027	17,144	13,258
PROFESOR TITULAR "A"	E13013	2	-	891,037	542,189.28	328,142	139,038	147,987	10,695	30,422	20,705
PROFESOR ASOCIADO "C"	E13012	6	-	2,328,759	1,407,020.40	867,527	360,815	400,010	27,755	78,948	54,211
PROFESOR ASOCIADO "B"	E13011	7	-	2,438,990	1,465,110.36	917,020	375,711	430,201	28,901	82,207	56,859
PROFESORA ASOCIADA "A"	E13010	11	-	3,437,115	2,053,153.08	1,303,722	526,508	621,511	40,501	115,202	80,240
TÉCNICO DOCENTE ASIGNATURA "A"	E13003	8	200	1,185,184	693,504.00	463,872	177,840	233,440	13,680	38,912	27,808
PROFESORA ASIGNATURA A	E13001	32	545	4,879,296	2,943,065.40	1,822,599	754,723	844,685	58,056	165,136	113,633
PROFESORA ASIGNATURA B	E13002	51	1,235	9,813,608	5,849,602.20	3,734,784	1,500,051	1,791,129	115,389	328,216	229,222
TÉCNICO EN MANTENIMIENTO	S08011	2	-	246,745	137,806.56	103,085	35,339	57,295	2,718	7,732	5,853
CHOFER DE DIRECTOR	CF53453	3	-	420,094	239,101.92	171,070	61,315	91,623	4,717	13,416	9,922
INTENDENTE	S06002	9	-	1,068,073	592,727.76	449,973	151,998	253,025	11,692	33,258	25,373
ANALISTA ESPECIALIZADO	PO1002	3	-	547,149	321,451.20	212,872	82,433	106,062	6,341	18,037	12,825
ALMACENISTA	AO3004	1	-	118,675	65,858.64	49,997	16,889	28,114	1,299	3,695	2,819
COORDINADOR DE PROMOCIONES	AO6009	3	-	547,149	321,451.20	212,872	82,433	106,062	6,341	18,037	12,825
TAQUIMECANOGRAFA	AO8004	1	-	118,675	65,858.64	49,997	16,889	28,114	1,299	3,695	2,819

Nota: La suma de los parciales puede no coincidir con el total, debido al redondeo.

* El cálculo considera la totalidad de los recursos convenidos entre el Gobierno Federal y Estatal.



INSTITUTO DE EDUCACIÓN DIGITAL DEL ESTADO DE PUEBLA

Información Financiera Detallada | Gasto Programable





CLASIFICACIÓN ECONÓMICA POR CAPÍTULO Y TIPO DE GASTO

EDUCACIÓN - INSTITUTO DE EDUCACIÓN DIGITAL DEL ESTADO DE PUEBLA

(PESOS)

Capítulo	Total	Gasto Corriente	Gasto de Capital
TOTAL	82,556,908	82,556,908	-
SERVICIOS PERSONALES	66,442,345	66,442,345	-
MATERIALES Y SUMINISTROS	2,363,846	2,363,846	-
SERVICIOS GENERALES	13,225,717	13,225,717	-
TRANSFERENCIAS, ASIGNACIONES, SUBSIDIOS Y OTRAS AYUDAS	525,000	525,000	-



CLASIFICACIÓN ADMINISTRATIVA - PROGRAMÁTICA POR TIPO Y RUBRO DE GASTO
EDUCACIÓN - INSTITUTO DE EDUCACIÓN DIGITAL DEL ESTADO DE PUEBLA
(PESOS)

UR	PP	Gasto Total	Gasto Corriente					Gasto Capital				Pensiones y Jubilaciones
			Suma	Servicios Personales	Gasto de Operación	Trans. Asig. Sub. y Otras Ayudas	Otros Corrientes	Suma	Inversión Pública	Trans. Asig. Sub. y Otras Ayudas	Otros Inversión	
Total		82,556,908	82,556,908	66,442,345	15,589,563	525,000	-	-	-	-	-	-
INSTITUTO DE EDUCACIÓN DIGITAL DEL ESTADO DE PUEBLA		82,556,908	82,556,908	66,442,345	15,589,563	525,000	-	-	-	-	-	-
E029 SERVICIOS EDUCATIVOS EN DIFERENTES MODALIDADES		82,556,908	82,556,908	66,442,345	15,589,563	525,000	-	-	-	-	-	-



CLASIFICACIÓN FUNCIONAL - PROGRAMÁTICA POR TIPO Y RUBRO DE GASTO

EDUCACIÓN - INSTITUTO DE EDUCACIÓN DIGITAL DEL ESTADO DE PUEBLA

(PESOS)

FI / FN / SF / PP / AI / UR	Gasto Total	Gasto Corriente					Gasto Capital				Pensiones y Jubilaciones
		Suma	Servicios Personales	Gasto de Operación	Trans. Asig. Sub. y Otras Ayudas	Otros Corrientes	Suma	Inversión Pública	Trans. Asig. Sub. y Otras Ayudas	Otros Inversión	
TOTAL	82,556,908	82,556,908	66,442,345	15,589,563	525,000	-	-	-	-	-	-
DESARROLLO SOCIAL	82,556,908	82,556,908	66,442,345	15,589,563	525,000	-	-	-	-	-	-
EDUCACIÓN	82,556,908	82,556,908	66,442,345	15,589,563	525,000	-	-	-	-	-	-
EDUCACIÓN SUPERIOR	82,556,908	82,556,908	66,442,345	15,589,563	525,000	-	-	-	-	-	-
E029 SERVICIOS EDUCATIVOS EN DIFERENTES MODALIDADES	82,556,908	82,556,908	66,442,345	15,589,563	525,000	-	-	-	-	-	-
EDUCACIÓN DE CALIDAD MEDIA SUPERIOR Y SUPERIOR A TRAVÉS DEL USO DE TECNOLOGÍAS DE LA INFORMACIÓN	82,556,908	82,556,908	66,442,345	15,589,563	525,000	-	-	-	-	-	-
INSTITUTO DE EDUCACIÓN DIGITAL DEL ESTADO DE PUEBLA	82,556,908	82,556,908	66,442,345	15,589,563	525,000	-	-	-	-	-	-



CLASIFICACIÓN PROGRAMÁTICA - ADMINISTRATIVA POR TIPO Y RUBRO DE GASTO

EDUCACIÓN - INSTITUTO DE EDUCACIÓN DIGITAL DEL ESTADO DE PUEBLA

(PESOS)

Programas Presupuestarios por Tipología	Gasto Total	Gasto Corriente					Gasto Capital				Pensiones y Jubilaciones
		Suma	Servicios Personales	Gasto de Operación	Trans. Asig. Sub. y Otras Ayudas	Otros Corrientes	Suma	Inversión Pública	Trans. Asig. Sub. y Otras Ayudas	Otros Inversión	
TOTAL	82,556,908	82,556,908	66,442,345	15,589,563	525,000	-	-	-	-	-	-
PROGRAMAS	82,556,908	82,556,908	66,442,345	15,589,563	525,000	-	-	-	-	-	-
DESEMPEÑO DE LAS FUNCIONES	82,556,908	82,556,908	66,442,345	15,589,563	525,000	-	-	-	-	-	-
E PRESTACIÓN DE SERVICIOS PÚBLICOS	82,556,908	82,556,908	66,442,345	15,589,563	525,000	-	-	-	-	-	-
E029 SERVICIOS EDUCATIVOS EN DIFERENTES MODALIDADES	82,556,908	82,556,908	66,442,345	15,589,563	525,000	-	-	-	-	-	-
DA10 INSTITUTO DE EDUCACIÓN DIGITAL DEL ESTADO DE PUEBLA	82,556,908	82,556,908	66,442,345	15,589,563	525,000	-	-	-	-	-	-



ANALÍTICO DE PLAZAS Y REMUNERACIONES

EDUCACIÓN - INSTITUTO DE EDUCACIÓN DIGITAL DEL ESTADO DE PUEBLA

(PESOS)

Descripción	Análítico de Plazas				Percepciones Brutas						ISN
	Categoría	Plazas	Horas	Total A=(B+C+H)	Sueldos y Salarios B	Total C=(D+E+F+G)	Seguridad Social D	Medidas de Protección al Salario E	Fondo de Ahorro para el Retiro F	Condiciones de Trabajo, Contratos Colectivos y otras Remuneraciones G	
TOTAL		296		36,741,617	35,206,008	1,535,609	762,397	423,554	58,646	291,012	-
DIRECTOR GENERAL	DA1001	1	-	783,160	590,592.00	192,568	64,902	36,057	4,992	86,616	-
ABOGADO GENERAL	DA1002	1	-	416,672	349,572.00	67,100	24,792	13,773	1,907	26,628	-
DIRECTOR DE AREA	DA1003	2	-	1,078,462	936,480.00	141,982	86,973	48,318	6,690	-	-
SUBDIRECTOR	DA1004	4	-	1,663,375	1,398,288.00	265,087	99,166	55,092	7,628	103,200	-
JEFE DE DEPARTAMENTO	DA1005	2	-	505,548	398,364.00	107,184	43,605	24,225	3,354	36,000	-
REPRESENTANTE DE CAMPUS	DA1006	17	-	2,899,852	2,294,784.00	605,068	370,644	205,913	28,511	-	-
ANALISTA ADMINISTRATIVO	DA1007	2	-	498,965	394,224.00	104,741	40,535	22,519	3,118	38,568	-
ANALISTA ACADEMICO	DA1008	1	-	171,952	141,372.00	30,580	18,732	10,407	1,441	-	-
LIMPIEZA OFICINAS CENTRAL	DA1009	1	-	97,236	75,936.00	21,300	13,048	7,249	1,004	-	-
ANALISTA ADMINISTRATIVO	H0001	20	-	5,583,852	5,583,852.00	-	-	-	-	-	-
ANALISTA ACADEMICO	H0002	20	-	3,568,860	3,568,860.00	-	-	-	-	-	-
ANALISTA ACADEMICO	H0007	42	-	5,618,364	5,618,364.00	-	-	-	-	-	-
REPRESENTANTE BACHILLERATO	H0025	30	-	3,021,780	3,021,780.00	-	-	-	-	-	-
REPRESENTANTE BACHILLERATO	H0044	51	-	4,002,300	4,002,300.00	-	-	-	-	-	-
VIGILANCIA SEDES	H0058	49	-	3,491,544	3,491,544.00	-	-	-	-	-	-
TUTOR / ASISTENTE DE LIMPIEZA	H0065	49	-	3,162,720	3,162,720.00	-	-	-	-	-	-
LIMPIEZA CAMPUS	H0074	2	-	114,720	114,720.00	-	-	-	-	-	-
LIMPIEZA CAMPUS	H0093	2	-	62,256	62,256.00	-	-	-	-	-	-

Nota: La suma de los parciales puede no coincidir con el total, debido al redondeo.



UNIVERSIDAD TECNOLÓGICA DE HUEJOTZINGO

Información Financiera Detallada | Gasto Programable



CLASIFICACIÓN ECONÓMICA POR CAPÍTULO Y TIPO DE GASTO

EDUCACIÓN - UNIVERSIDAD TECNOLÓGICA DE HUEJOTZINGO

(PESOS)

Capítulo	Total	Gasto Corriente	Gasto de Capital
TOTAL	109,662,858	109,662,858	-
SERVICIOS PERSONALES	86,488,235	86,488,235	-
MATERIALES Y SUMINISTROS	3,699,597	3,699,597	-
SERVICIOS GENERALES	18,902,226	18,902,226	-
TRANSFERENCIAS, ASIGNACIONES, SUBSIDIOS Y OTRAS AYUDAS	572,800	572,800	-



CLASIFICACIÓN ADMINISTRATIVA - PROGRAMÁTICA POR TIPO Y RUBRO DE GASTO
EDUCACIÓN - UNIVERSIDAD TECNOLÓGICA DE HUEJOTZINGO
(PESOS)

UR	PP	Gasto Total	Gasto Corriente					Gasto Capital				Pensiones y Jubilaciones
			Suma	Servicios Personales	Gasto de Operación	Trans. Asig. Sub. y Otras Ayudas	Otros Corrientes	Suma	Inversión Pública	Trans. Asig. Sub. y Otras Ayudas	Otros Inversión	
Total		109,662,858	109,662,858	86,488,235	22,601,823	572,800	-	-	-	-	-	-
UNIVERSIDAD TECNOLÓGICA DE HUEJOTZINGO		109,662,858	109,662,858	86,488,235	22,601,823	572,800	-	-	-	-	-	-
E030	EDUCACIÓN SUPERIOR EN UNIVERSIDADES TECNOLÓGICAS	109,662,858	109,662,858	86,488,235	22,601,823	572,800	-	-	-	-	-	-



CLASIFICACIÓN FUNCIONAL - PROGRAMÁTICA POR TIPO Y RUBRO DE GASTO

EDUCACIÓN - UNIVERSIDAD TECNOLÓGICA DE HUEJOTZINGO

(PESOS)

FI / FN / SF / PP / AI / UR	Gasto Total	Gasto Corriente					Gasto Capital				Pensiones y Jubilaciones
		Suma	Servicios Personales	Gasto de Operación	Trans. Asig. Sub. y Otras Ayudas	Otros Corrientes	Suma	Inversión Pública	Trans. Asig. Sub. y Otras Ayudas	Otros Inversión	
TOTAL	109,662,858	109,662,858	86,488,235	22,601,823	572,800	-	-	-	-	-	-
DESARROLLO SOCIAL	109,662,858	109,662,858	86,488,235	22,601,823	572,800	-	-	-	-	-	-
EDUCACIÓN	109,662,858	109,662,858	86,488,235	22,601,823	572,800	-	-	-	-	-	-
EDUCACIÓN SUPERIOR	109,662,858	109,662,858	86,488,235	22,601,823	572,800	-	-	-	-	-	-
E030 EDUCACIÓN SUPERIOR EN UNIVERSIDADES TECNOLÓGICAS	109,662,858	109,662,858	86,488,235	22,601,823	572,800	-	-	-	-	-	-
EDUCACIÓN SUPERIOR TECNOLÓGICA DE CALIDAD	109,662,858	109,662,858	86,488,235	22,601,823	572,800	-	-	-	-	-	-
UNIVERSIDAD TECNOLÓGICA DE HUEJOTZINGO	109,662,858	109,662,858	86,488,235	22,601,823	572,800	-	-	-	-	-	-



CLASIFICACIÓN PROGRAMÁTICA - ADMINISTRATIVA POR TIPO Y RUBRO DE GASTO

EDUCACIÓN - UNIVERSIDAD TECNOLÓGICA DE HUEJOTZINGO

(PESOS)

Programas Presupuestarios por Tipología	Gasto Total	Gasto Corriente					Gasto Capital				Pensiones y Jubilaciones
		Suma	Servicios Personales	Gasto de Operación	Trans. Asig. Sub. y Otras Ayudas	Otros Corrientes	Suma	Inversión Pública	Trans. Asig. Sub. y Otras Ayudas	Otros Inversión	
TOTAL	109,662,858	109,662,858	86,488,235	22,601,823	572,800	-	-	-	-	-	-
PROGRAMAS	109,662,858	109,662,858	86,488,235	22,601,823	572,800	-	-	-	-	-	-
DESEMPEÑO DE LAS FUNCIONES	109,662,858	109,662,858	86,488,235	22,601,823	572,800	-	-	-	-	-	-
E PRESTACIÓN DE SERVICIOS PÚBLICOS	109,662,858	109,662,858	86,488,235	22,601,823	572,800	-	-	-	-	-	-
E030 EDUCACIÓN SUPERIOR EN UNIVERSIDADES TECNOLÓGICAS	109,662,858	109,662,858	86,488,235	22,601,823	572,800	-	-	-	-	-	-
DA2D UNIVERSIDAD TECNOLÓGICA DE HUEJOTZINGO	109,662,858	109,662,858	86,488,235	22,601,823	572,800	-	-	-	-	-	-



ANALÍTICO DE PLAZAS Y REMUNERACIONES

EDUCACIÓN - UNIVERSIDAD TECNOLÓGICA DE HUEJOTZINGO

(PESOS)

Descripción	Análítico de Plazas				Percepciones Brutas						ISN
	Categoría	Plazas	Horas	Total A=(B+C*H)	Sueldos y Salarios B	Total C=(D+E+F+G)	Seguridad Social D	Medidas de Protección al Salario E	Fondo de Ahorro para el Retiro F	Condiciones de Trabajo, Contratos Colectivos y otras Remuneraciones G	
TOTAL		356		78,507,570	58,593,924	19,913,646	13,043,854	6,000,506	830,839	38,448	-
RECTOR	DA2D01	1	-	1,029,845	722,904.00	306,941	187,955	104,419	14,458	108	-
SECRETARIO ACADEMICO	DA2D02	1	-	898,822	614,520.00	284,302	183,139	88,764	12,290	108	-
SECRETARIO DE VINCULACION	DA2D03	1	-	898,822	614,520.00	284,302	183,139	88,764	12,290	108	-
ABOGADO GENERAL	DA2D04	1	-	772,522	542,256.00	230,266	140,987	78,326	10,845	108	-
CONTRALOR INTERNO	DA2D05	1	-	795,886	542,256.00	253,630	164,351	78,326	10,845	108	-
DIRECTOR DE AREA	DA2D06	10	-	7,795,308	5,422,560.00	2,372,748	1,479,958	783,259	108,451	1,080	-
SUBDIRECTOR DE AREA	DA2D07	4	-	2,215,093	1,538,352.00	676,741	423,336	222,206	30,767	432	-
JEFE DE DEPARTAMENTO	DA2D08	17	-	6,862,765	4,750,956.00	2,111,809	1,328,705	686,249	95,019	1,836	-
COORDINADOR	DA2D09	4	-	848,877	595,632.00	253,245	154,864	86,036	11,913	432	-
INVESTIGADOR ESPECIALIZADO	DA2D10	3	-	660,022	446,724.00	213,298	139,512	64,527	8,934	324	-
INGENIERO EN SISTEMAS	DA2D11	2	-	357,310	234,288.00	123,022	84,279	33,842	4,686	216	-
ABOGADO	DA2D12	1	-	156,153	109,548.00	46,605	28,482	15,824	2,191	108	-
JEFE DE OFICINA	DA2D13	13	-	1,795,427	1,210,248.00	585,179	384,756	174,814	24,205	1,404	-
TECNICO BIBLIOTECARIO	DA2D14	2	-	228,446	160,224.00	68,222	41,658	23,143	3,204	216	-
ANALISTA ADMINISTRATIVO	DA2D15	13	-	1,499,343	936,780.00	562,563	407,111	135,313	18,736	1,404	-
ENFERMERA	DA2D16	1	-	102,753	72,060.00	30,693	18,736	10,409	1,441	108	-
TECNICO ESPECIALIZADO EN ELECT	DA2D17	1	-	102,753	72,060.00	30,693	18,736	10,409	1,441	108	-
TECNICO ESPECIALIZADO EN MANTO	DA2D18	2	-	205,507	144,120.00	61,387	37,471	20,817	2,882	216	-
CHOFER DE RECTOR	DA2D19	1	-	114,223	80,112.00	34,111	20,829	11,572	1,602	108	-
JEFE DE SERVICIO DE MANTTO	DA2D20	2	-	182,021	127,632.00	54,389	33,184	18,436	2,553	216	-
CHOFER ADMINISTRATIVO	DA2D21	1	-	110,887	61,368.00	49,519	39,320	8,864	1,227	108	-
ASIST DE SERVICIO Y MANTENIMI	DA2D22	2	-	157,817	110,640.00	47,177	28,766	15,981	2,213	216	-
SECRETARIA DE RECTOR	DA2D23	2	-	228,446	160,224.00	68,222	41,658	23,143	3,204	216	-
SECRETARIA DE SECRETARIO	DA2D24	2	-	240,358	152,184.00	88,174	62,932	21,982	3,044	216	-
SECRETARIA DE DIRECTOR DE AREA	DA2D25	9	-	971,509	648,540.00	322,969	215,348	93,678	12,971	972	-
SECRETARIA DE SUBDIR DE AREA	DA2D26	2	-	218,376	136,752.00	81,624	58,920	19,753	2,735	216	-
SECRETARIA DE JEFE DE DEPTO	DA2D27	8	-	775,104	527,136.00	247,968	160,419	76,142	10,543	864	-
TECNICO EN CONTABILIDAD	DA2D28	3	-	342,669	240,336.00	102,333	62,487	34,715	4,807	324	-
PROFESOR TITULAR A	DA2D29	1	-	350,914	246,276.00	104,638	64,032	35,573	4,926	108	-
PROFESOR TITULAR B	DA2D30	4	-	1,684,789	1,166,064.00	518,725	326,541	168,431	23,321	432	-
PROFESOR DE ASIGNATURA	DA2D31	25	650	3,309,096	3,189,576.00	119,520	116,820	-	-	2,700	-
PROFESOR DE ASIGNATURA	DA2D32	113	2,825	14,879,244	13,862,388.00	1,016,856	1,004,652	-	-	12,204	-
PROFESOR ASOCIADO A	DA2D33	13	-	3,188,006	2,204,280.00	983,726	619,841	318,396	44,086	1,404	-
PROFESOR ASOCIADO B	DA2D34	1	-	270,952	190,140.00	80,812	49,436	27,465	3,803	108	-
PROFESOR ASOCIADO C	DA2D35	57	-	17,443,443	12,143,052.00	5,300,391	3,297,378	1,753,997	242,861	6,156	-
TECNICO ACADEMICO "A"	DA2D36	32	-	6,814,064	4,617,216.00	2,196,848	1,434,116	666,931	92,344	3,456	-

Nota: La suma de los parciales puede no coincidir con el total, debido al redondeo.



UNIVERSIDAD TECNOLÓGICA DE IZÚCAR DE MATAMOROS

Información Financiera Detallada | Gasto Programable





CLASIFICACIÓN ECONÓMICA POR CAPÍTULO Y TIPO DE GASTO

EDUCACIÓN - UNIVERSIDAD TECNOLÓGICA DE IZÚCAR DE MATAMOROS

(PESOS)

Capítulo	Total	Gasto Corriente	Gasto de Capital
TOTAL	69,845,174	69,845,174	-
SERVICIOS PERSONALES	57,933,487	57,933,487	-
MATERIALES Y SUMINISTROS	997,185	997,185	-
SERVICIOS GENERALES	10,272,062	10,272,062	-
TRANSFERENCIAS, ASIGNACIONES, SUBSIDIOS Y OTRAS AYUDAS	642,440	642,440	-



CLASIFICACIÓN ADMINISTRATIVA - PROGRAMÁTICA POR TIPO Y RUBRO DE GASTO

EDUCACIÓN - UNIVERSIDAD TECNOLÓGICA DE IZÚCAR DE MATAMOROS

(PESOS)

UR	PP	Gasto Total	Gasto Corriente					Gasto Capital				Pensiones y Jubilaciones
			Suma	Servicios Personales	Gasto de Operación	Trans. Asig. Sub. y Otras Ayudas	Otros Corrientes	Suma	Inversión Pública	Trans. Asig. Sub. y Otras Ayudas	Otros Inversión	
Total		69,845,174	69,845,174	57,933,487	11,269,247	642,440	-	-	-	-	-	
UNIVERSIDAD TECNOLÓGICA DE IZÚCAR DE MATAMOROS		69,845,174	69,845,174	57,933,487	11,269,247	642,440	-	-	-	-	-	
E030 EDUCACIÓN SUPERIOR EN UNIVERSIDADES TECNOLÓGICAS		69,845,174	69,845,174	57,933,487	11,269,247	642,440	-	-	-	-	-	



CLASIFICACIÓN FUNCIONAL - PROGRAMÁTICA POR TIPO Y RUBRO DE GASTO

EDUCACIÓN - UNIVERSIDAD TECNOLÓGICA DE IZÚCAR DE MATAMOROS

(PESOS)

FI / FN / SF / PP / AI / UR	Gasto Total	Gasto Corriente					Gasto Capital				Pensiones y Jubilaciones
		Suma	Servicios Personales	Gasto de Operación	Trans. Asig. Sub. y Otras Ayudas	Otros Corrientes	Suma	Inversión Pública	Trans. Asig. Sub. y Otras Ayudas	Otros Inversión	
TOTAL	69,845,174	69,845,174	57,933,487	11,269,247	642,440	-	-	-	-	-	-
DESARROLLO SOCIAL	69,845,174	69,845,174	57,933,487	11,269,247	642,440	-	-	-	-	-	-
EDUCACIÓN	69,845,174	69,845,174	57,933,487	11,269,247	642,440	-	-	-	-	-	-
EDUCACIÓN SUPERIOR	69,845,174	69,845,174	57,933,487	11,269,247	642,440	-	-	-	-	-	-
E030 EDUCACIÓN SUPERIOR EN UNIVERSIDADES TECNOLÓGICAS	69,845,174	69,845,174	57,933,487	11,269,247	642,440	-	-	-	-	-	-
EDUCACIÓN SUPERIOR TECNOLÓGICA DE CALIDAD	69,845,174	69,845,174	57,933,487	11,269,247	642,440	-	-	-	-	-	-
UNIVERSIDAD TECNOLÓGICA DE IZÚCAR DE MATAMOROS	69,845,174	69,845,174	57,933,487	11,269,247	642,440	-	-	-	-	-	-



CLASIFICACIÓN PROGRAMÁTICA - ADMINISTRATIVA POR TIPO Y RUBRO DE GASTO

EDUCACIÓN - UNIVERSIDAD TECNOLÓGICA DE IZÚCAR DE MATAMOROS

(PESOS)

Programas Presupuestarios por Tipología	Gasto Total	Gasto Corriente					Gasto Capital				Pensiones y Jubilaciones
		Suma	Servicios Personales	Gasto de Operación	Trans. Asig. Sub. y Otras Ayudas	Otros Corrientes	Suma	Inversión Pública	Trans. Asig. Sub. y Otras Ayudas	Otros Inversión	
TOTAL	69,845,174	69,845,174	57,933,487	11,269,247	642,440	-	-	-	-	-	
PROGRAMAS	69,845,174	69,845,174	57,933,487	11,269,247	642,440	-	-	-	-	-	
DESEMPEÑO DE LAS FUNCIONES	69,845,174	69,845,174	57,933,487	11,269,247	642,440	-	-	-	-	-	
E PRESTACIÓN DE SERVICIOS PÚBLICOS	69,845,174	69,845,174	57,933,487	11,269,247	642,440	-	-	-	-	-	
E030 EDUCACIÓN SUPERIOR EN UNIVERSIDADES TECNOLÓGICAS	69,845,174	69,845,174	57,933,487	11,269,247	642,440	-	-	-	-	-	
DAZE UNIVERSIDAD TECNOLÓGICA DE IZÚCAR DE MATAMOROS	69,845,174	69,845,174	57,933,487	11,269,247	642,440	-	-	-	-	-	



ANALÍTICO DE PLAZAS Y REMUNERACIONES

EDUCACIÓN - UNIVERSIDAD TECNOLÓGICA DE IZÚCAR DE MATAMOROS

(PESOS)

Descripción	Análítico de Plazas				Percepciones Brutas						ISN
	Categoría	Plazas	Horas	Total A=(B+C*H)	Sueldos y Salarios B	Total C=(D+E+F+G)	Seguridad Social D	Medidas de Protección al Salario E	Fondo de Ahorro para el Retiro F	Condiciones de Trabajo, Contratos Colectivos y otras Remuneraciones G	
TOTAL		250		53,166,235	36,601,563	16,564,672	10,244,818	5,286,892	732,031	300,930	-
RECTORÍA	DA2E01	1	-	1,030,467	713,400.00	317,067	199,752	103,047	14,268	-	-
ABOGADO GENERAL	DA2E02	1	-	774,375	535,116.00	239,259	151,262	77,295	10,702	-	-
DIRECTOR DE ÁREA	DA2E03	5	-	3,866,163	2,675,580.00	1,190,583	750,599	386,473	53,512	-	-
JEFE DE DPT.	DA2E04	11	-	4,408,870	3,033,624.00	1,375,246	863,982	438,190	60,672	12,401	-
CORDINADOR	DA2E05	8	-	1,773,642	1,175,520.00	598,122	339,475	169,797	23,510	65,339	-
PROFESOR POR ASIGNATURA	DA2E06	1	32	228,495	154,967.04	73,528	43,231	22,384	3,099	4,813	-
INGENIERO EN SISTEMAS	DA2E07	2	-	340,356	231,192.00	109,164	65,990	33,394	4,624	5,156	-
JEFE DE OFICINA	DA2E08	16	-	2,175,458	1,469,952.00	705,506	413,628	212,326	29,399	50,153	-
TÉCNICO BIBLIOTECARIO	DA2E09	6	-	701,496	474,408.00	227,088	133,606	68,526	9,488	15,468	-
ANALISTA ADMINISTRATIVO	DA2E10	7	-	736,148	497,784.00	238,364	138,460	71,902	9,956	18,046	-
PROFESOR POR ASIGNATURA	DA2E11	10	160	1,143,314	774,835.20	368,479	215,281	111,921	15,497	25,780	-
ASISTENTE DE SERVICIOS Y MANTENIMIENTO	DA2E12	2	-	163,321	109,200.00	54,121	31,008	15,773	2,184	5,156	-
JEFE DE SERVICIOS DE MANTENIMIENTO	DA2E13	2	-	187,040	125,952.00	61,088	35,220	18,193	2,519	5,156	-
SECRETARIA DE JEFE DE DPTO.	DA2E14	4	-	393,010	260,112.00	132,898	85,077	37,572	5,202	5,047	-
CHOFER DE RECTOR	DA2E15	1	-	102,055	67,656.00	34,399	22,451	9,773	1,353	823	-
SECRETARIA DE SECRETARIO	DA2E16	1	-	111,976	75,084.00	36,892	23,722	10,845	1,502	823	-
PROFESOR POR ASIGNATURA	DA2E17	15	255	1,834,251	1,234,801.80	599,450	384,048	178,360	24,696	12,345	-
PROFESOR POR ASIGNATURA	DA2E18	28	532	3,780,729	2,576,135.52	1,204,594	768,351	372,109	51,523	12,611	-
PROFESOR POR ASIGNATURA	DA2E19	15	300	2,117,638	1,452,780.00	664,858	420,995	209,846	29,056	4,962	-
PROFESOR POR ASIGNATURA	DA2E20	6	126	887,331	610,197.84	277,133	174,923	88,140	12,204	1,866	-
PROFESOR POR ASIGNATURA	DA2E21	6	132	928,355	639,223.20	289,132	182,182	92,332	12,784	1,833	-
ABOGADO	DA2E22	1	-	161,576	111,384.00	50,192	31,576	16,089	2,228	300	-
PROFESOR POR ASIGNATURA	DA2E23	5	125	876,639	605,340.00	271,299	170,276	87,438	12,107	1,478	-
PROFESOR POR ASIGNATURA	DA2E24	7	182	1,274,857	881,331.36	393,525	246,594	127,303	17,627	2,001	-
PROFESOR POR ASIGNATURA	DA2E25	7	189	1,321,490	915,274.08	406,216	253,883	132,206	18,305	1,821	-
PROFESOR POR ASIGNATURA	DA2E26	10	280	1,954,256	1,355,894.40	598,362	373,041	195,851	27,118	2,352	-
TÉCNICO ACADÉMICO "A"	DA2E27	1	-	202,197	140,436.00	61,761	38,445	20,285	2,809	222	-
PROFESOR POR ASIGNATURA	DA2E28	17	510	3,553,496	2,469,848.40	1,083,647	673,853	356,756	49,397	3,642	-
PROFESOR ASOCIADO "A"	DA2E29	9	-	2,161,000	1,505,952.00	655,048	405,768	217,526	30,119	1,635	-
PROFESOR ASOCIADO "B"	DA2E30	3	-	821,259	562,896.00	258,363	151,093	81,307	11,258	14,705	-
PROFESOR ASOCIADO "C"	DA2E31	27	-	8,149,262	5,676,156.00	2,473,106	1,522,877	819,889	113,523	16,817	-
PROFESOR TITULAR "A"	DA2E32	2	-	696,055	486,072.00	209,983	130,051	70,210	9,721	-	-
PROFESOR TITULAR "B"	DA2E33	2	-	823,325	575,352.00	247,973	153,360	83,106	11,507	-	-
SUBDIRECTOR DE ÁREA	DA2E34	2	-	1,085,086	759,048.00	326,038	201,216	109,640	15,181	-	-
SECRETARIO	DA2E35	2	-	1,731,521	1,212,864.00	518,657	319,209	175,191	24,257	-	-
PENSIONADO	DA2E36	1	-	1,932	0.00	1,932	1,932	-	-	-	-
SECRETARIA DE RECTOR	DA2E37	1	-	114,560	79,068.00	35,492	22,490	11,421	1,581	-	-



ANALÍTICO DE PLAZAS Y REMUNERACIONES

EDUCACIÓN - UNIVERSIDAD TECNOLÓGICA DE IZÚCAR DE MATAMOROS

(PESOS)

Descripción	Análítico de Plazas				Percepciones Brutas						ISN
	Categoría	Plazas	Horas	Total A=(B+C+H)	Sueldos y Salarios B	Total C=(D+E+F+G)	Seguridad Social D	Medidas de Protección al Salario E	Fondo de Ahorro para el Retiro F	Condiciones de Trabajo, Contratos Colectivos y otras Remuneraciones G	
SECRETARIA DE DIRECTOR DE ÁREA	DA2E38	2	-	210,758	142,224.00	68,534	39,990	20,543	2,844	5,156	-
CHOFER ADMINISTRATIVO	DA2E39	1	-	89,940	60,564.00	29,376	16,839	8,748	1,211	2,578	-
PROFESOR POR ASIGNATURA	DA2E40	2	36	252,536	174,337.92	78,198	49,084	25,182	3,487	445	-

Nota: La suma de los parciales puede no coincidir con el total, debido al redondeo.



UNIVERSIDAD TECNOLÓGICA DE PUEBLA

Información Financiera Detallada | Gasto Programable



CLASIFICACIÓN ECONÓMICA POR CAPÍTULO Y TIPO DE GASTO

EDUCACIÓN - UNIVERSIDAD TECNOLÓGICA DE PUEBLA

(PESOS)

Capítulo	Total	Gasto Corriente	Gasto de Capital
TOTAL	279,839,959	279,839,959	-
SERVICIOS PERSONALES	187,179,927	187,179,927	-
MATERIALES Y SUMINISTROS	8,586,386	8,586,386	-
SERVICIOS GENERALES	83,287,646	83,287,646	-
TRANSFERENCIAS, ASIGNACIONES, SUBSIDIOS Y OTRAS AYUDAS	786,000	786,000	-



CLASIFICACIÓN ADMINISTRATIVA - PROGRAMÁTICA POR TIPO Y RUBRO DE GASTO

EDUCACIÓN - UNIVERSIDAD TECNOLÓGICA DE PUEBLA

(PESOS)

UR	PP	Gasto Total	Gasto Corriente					Gasto Capital				Pensiones y Jubilaciones
			Suma	Servicios Personales	Gasto de Operación	Trans. Asig. Sub. y Otras Ayudas	Otros Corrientes	Suma	Inversión Pública	Trans. Asig. Sub. y Otras Ayudas	Otros Inversión	
Total		279,839,959	279,839,959	187,179,927	91,874,032	786,000	-	-	-	-	-	
UNIVERSIDAD TECNOLÓGICA DE PUEBLA		279,839,959	279,839,959	187,179,927	91,874,032	786,000	-	-	-	-	-	
E030	EDUCACIÓN SUPERIOR EN UNIVERSIDADES TECNOLÓGICAS	279,839,959	279,839,959	187,179,927	91,874,032	786,000	-	-	-	-	-	



CLASIFICACIÓN FUNCIONAL - PROGRAMÁTICA POR TIPO Y RUBRO DE GASTO

EDUCACIÓN - UNIVERSIDAD TECNOLÓGICA DE PUEBLA

(PESOS)

FI / FN / SF / PP / AI / UR	Gasto Total	Gasto Corriente					Gasto Capital				Pensiones y Jubilaciones
		Suma	Servicios Personales	Gasto de Operación	Trans. Asig. Sub. y Otras Ayudas	Otros Corrientes	Suma	Inversión Pública	Trans. Asig. Sub. y Otras Ayudas	Otros Inversión	
TOTAL	279,839,959	279,839,959	187,179,927	91,874,032	786,000	-	-	-	-	-	-
DESARROLLO SOCIAL	279,839,959	279,839,959	187,179,927	91,874,032	786,000	-	-	-	-	-	-
EDUCACIÓN	279,839,959	279,839,959	187,179,927	91,874,032	786,000	-	-	-	-	-	-
EDUCACIÓN SUPERIOR	279,839,959	279,839,959	187,179,927	91,874,032	786,000	-	-	-	-	-	-
E030 EDUCACIÓN SUPERIOR EN UNIVERSIDADES TECNOLÓGICAS	279,839,959	279,839,959	187,179,927	91,874,032	786,000	-	-	-	-	-	-
EDUCACIÓN SUPERIOR TECNOLÓGICA DE CALIDAD	279,839,959	279,839,959	187,179,927	91,874,032	786,000	-	-	-	-	-	-
UNIVERSIDAD TECNOLÓGICA DE PUEBLA	279,839,959	279,839,959	187,179,927	91,874,032	786,000	-	-	-	-	-	-



CLASIFICACIÓN PROGRAMÁTICA - ADMINISTRATIVA POR TIPO Y RUBRO DE GASTO

EDUCACIÓN - UNIVERSIDAD TECNOLÓGICA DE PUEBLA

(PESOS)

Programas Presupuestarios por Tipología	Gasto Total	Gasto Corriente					Gasto Capital				Pensiones y Jubilaciones
		Suma	Servicios Personales	Gasto de Operación	Trans. Asig. Sub. y Otras Ayudas	Otros Corrientes	Suma	Inversión Pública	Trans. Asig. Sub. y Otras Ayudas	Otros Inversión	
TOTAL	279,839,959	279,839,959	187,179,927	91,874,032	786,000	-	-	-	-	-	-
PROGRAMAS	279,839,959	279,839,959	187,179,927	91,874,032	786,000	-	-	-	-	-	-
DESEMPEÑO DE LAS FUNCIONES	279,839,959	279,839,959	187,179,927	91,874,032	786,000	-	-	-	-	-	-
E PRESTACIÓN DE SERVICIOS PÚBLICOS	279,839,959	279,839,959	187,179,927	91,874,032	786,000	-	-	-	-	-	-
E030 EDUCACIÓN SUPERIOR EN UNIVERSIDADES TECNOLÓGICAS	279,839,959	279,839,959	187,179,927	91,874,032	786,000	-	-	-	-	-	-
DA2F UNIVERSIDAD TECNOLÓGICA DE PUEBLA	279,839,959	279,839,959	187,179,927	91,874,032	786,000	-	-	-	-	-	-



ANALÍTICO DE PLAZAS Y REMUNERACIONES
EDUCACIÓN - UNIVERSIDAD TECNOLÓGICA DE PUEBLA
(PESOS)

Descripción	Análítico de Plazas				Percepciones Brutas						ISN
	Categoría	Plazas	Horas	Total A=(B+C*H)	Sueldos y Salarios B	Total C=(D+E+F+G)	Seguridad Social D	Medidas de Protección al Salario E	Fondo de Ahorro para el Retiro F	Condiciones de Trabajo, Contratos Colectivos y otras Remuneraciones G	
TOTAL		681		162,677,761	109,378,912	53,298,849	28,438,517	15,799,176	2,187,578	6,873,578	-
RECTOR	DA2F001	1	-	1,493,658	880,920.00	612,738	229,039	127,244	17,618	238,836	-
SECRETARIO ACADÉMICO	DA2F002	1	-	1,018,054	692,376.00	325,678	180,018	100,010	13,848	31,803	-
SECRETARIO DE VINCULACIÓN	DA2F003	1	-	1,009,642	692,376.00	317,266	180,018	100,010	13,848	23,391	-
ABOGADA GENERAL	DA2F004	1	-	914,582	566,664.00	347,918	147,333	81,851	11,333	107,401	-
CONTRALOR INTERNO	DA2F005	1	-	985,226	566,664.00	418,562	147,333	81,851	11,333	178,045	-
CONTRALOR INTERNO	DA2F006	1	-	442,544	275,784.00	166,760	71,704	39,835	5,516	49,705	-
DIRECTOR DE ÁREA	DA2F007	12	-	10,224,665	6,799,968.00	3,424,697	1,767,992	982,218	135,999	538,488	-
SUBDIRECTOR DE ÁREA	DA2F008	4	-	2,288,795	1,518,048.00	770,747	394,692	219,274	30,361	126,420	-
JEFE DE DEPARTAMENTO	DA2F009	22	-	9,117,848	6,067,248.00	3,050,600	1,577,484	876,380	121,345	475,390	-
COORDINADOR	DA2F010	8	-	1,764,472	1,175,616.00	588,856	305,660	169,811	23,512	89,872	-
INVESTIGADOR ESPECIALIZADO	DA2F011	3	-	680,109	440,856.00	239,253	114,623	63,679	8,817	52,134	-
INGENIERO EN SISTEMAS	DA2F012	1	-	169,010	115,608.00	53,402	30,058	16,699	2,312	4,333	-
ABOGADO	DA2F013	1	-	158,095	108,120.00	49,975	28,111	15,617	2,162	4,084	-
JEFE DE OFICINA	DA2F014	1	-	175,081	107,424.00	67,657	27,930	15,517	2,148	22,061	-
JEFE DE OFICINA	DA2F015	15	-	2,076,800	1,378,080.00	698,720	358,301	199,056	27,562	113,802	-
TÉCNICO BIBLIOTECARIO	DA2F016	2	-	230,972	158,112.00	72,860	41,109	22,838	3,162	5,750	-
TÉCNICO EN CONTABILIDAD	DA2F017	3	-	372,678	237,168.00	135,510	61,664	34,258	4,743	34,845	-
ANALISTA ADMINISTRATIVO	DA2F018	1	-	138,747	78,384.00	60,363	20,380	11,322	1,568	27,093	-
ANALISTA ADMINISTRATIVO	DA2F019	10	-	1,161,715	711,120.00	450,595	184,891	102,717	14,222	148,764	-
ENFERMERA	DA2F020	1	-	103,845	71,112.00	32,733	18,489	10,272	1,422	2,550	-
TÉCNICO ESPECIALIZADO EN ELECTRÓNICA	DA2F021	1	-	128,145	71,112.00	57,033	18,489	10,272	1,422	26,850	-
TÉCNICO ESPECIALIZADO EN MANTENIMIENTO	DA2F022	3	-	311,955	213,336.00	98,619	55,467	30,815	4,267	8,070	-
CHOFER DEL RECTOR	DA2F023	1	-	129,107	67,656.00	61,451	17,591	9,773	1,353	32,735	-
JEFE DE SERVICIOS DE MANTENIMIENTO	DA2F024	2	-	183,922	125,952.00	57,970	32,748	18,193	2,519	4,510	-
CHOFER ADMINISTRATIVO	DA2F025	1	-	118,752	60,552.00	58,200	15,744	8,746	1,211	32,499	-
SECRETARIA DE RECTOR	DA2F026	1	-	149,515	96,456.00	53,059	25,079	13,933	1,929	12,119	-
SECRETARIA DE SECRETARIO	DA2F027	2	-	260,790	150,192.00	110,598	39,050	21,694	3,004	46,850	-
SECRETARIA DE DIRECTOR DE ÁREA	DA2F028	1	-	117,450	78,576.00	38,874	20,430	11,350	1,572	5,523	-
SECRETARIA DE DIRECTOR DE ÁREA	DA2F029	10	-	1,085,311	711,120.00	374,191	184,891	102,717	14,222	72,360	-
SECRETARIA DE SUBDIRECCIÓN DE ÁREA	DA2F030	6	-	697,295	404,928.00	292,367	105,281	58,490	8,099	120,498	-
SECRETARIA DE JEFE DE DEPARTAMENTO	DA2F031	18	-	1,915,098	1,170,288.00	744,810	304,275	169,042	23,406	248,088	-
TÉCNICO DE APOYO C	DA2F032	5	-	1,139,264	763,200.00	376,064	198,432	110,240	15,264	52,128	-
TÉCNICO DE APOYO B	DA2F033	12	-	2,257,040	1,509,984.00	747,056	392,596	218,109	30,200	106,152	-
TÉCNICO DE APOYO A	DA2F034	28	-	4,200,013	2,818,368.00	1,381,645	732,776	407,098	56,367	185,404	-
AUXILIAR TÉCNICO C	DA2F035	5	-	723,816	466,080.00	257,736	121,181	67,323	9,322	59,911	-
AUXILIAR TÉCNICO B	DA2F036	2	-	229,142	156,576.00	72,566	40,710	22,617	3,132	6,108	-
PROFESOR DE TIEMPO COMPLETO ASOCIADO C	DA2F037	1	-	332,206	210,228.00	121,978	54,659	30,366	4,205	32,748	-

Descripción	Análítico de Plazas				Percepciones Brutas						ISN
	Categoría	Plazas	Horas	Total A=(B+C+H)	Sueldos y Salarios	Total	Seguridad Social	Medidas de Protección al Salario	Fondo de Ahorro para el Retiro	Condiciones de Trabajo, Contratos Colectivos y otras Remuneraciones	
					B	C=(D+E+F+G)	D	E	F	G	
PROFESOR DE TIEMPO COMPLETO ASOCIADO C	DA2F038	34	-	14,303,139	9,781,392.00	4,521,747	2,543,162	1,412,868	195,628	370,090	-
PROFESOR DE TIEMPO COMPLETO ASOCIADO C	DA2F039	1	-	363,816	248,952.00	114,864	64,728	35,960	4,979	9,198	-
PROFESOR DE TIEMPO COMPLETO ASOCIADO C	DA2F040	33	-	11,734,173	8,019,792.00	3,714,381	2,085,146	1,158,415	160,396	310,425	-
PROFESOR DE TIEMPO COMPLETO ASOCIADO C	DA2F041	33	-	10,207,222	6,937,920.00	3,269,302	1,803,859	1,002,144	138,758	324,540	-
PROFESOR DE ASIGNATURA B	DA2F042	1	127	229,416	154,777.44	74,638	40,242	22,357	3,096	8,944	-
PROFESOR DE ASIGNATURA B	DA2F043	1	106	192,255	129,031.68	63,224	33,548	18,638	2,581	8,457	-
PROFESOR DE ASIGNATURA B	DA2F044	1	92	170,728	112,453.44	58,274	29,238	16,243	2,249	10,544	-
PROFESOR DE ASIGNATURA B	DA2F045	1	91	168,144	110,750.64	57,394	28,795	15,997	2,215	10,386	-
PROFESOR DE ASIGNATURA B	DA2F046	1	88	312,396	213,428.16	98,967	55,491	30,829	4,269	8,379	-
PROFESOR DE ASIGNATURA B	DA2F047	1	88	312,040	213,216.96	98,823	55,436	30,798	4,264	8,324	-
PROFESOR DE ASIGNATURA B	DA2F048	1	84	300,156	204,835.68	95,320	53,257	29,587	4,097	8,379	-
PROFESOR DE ASIGNATURA B	DA2F049	1	84	296,248	203,495.04	92,753	52,909	29,394	4,070	6,381	-
PROFESOR DE ASIGNATURA B	DA2F050	1	83	293,759	201,719.88	92,039	52,447	29,137	4,034	6,420	-
PROFESOR DE ASIGNATURA B	DA2F051	5	415	1,543,274	1,007,752.80	535,521	262,016	145,564	20,155	107,786	-
PROFESOR DE ASIGNATURA B	DA2F052	1	83	294,274	201,002.76	93,272	52,261	29,034	4,020	7,957	-
PROFESOR DE ASIGNATURA B	DA2F053	1	82	292,366	199,850.40	92,515	51,961	28,867	3,997	7,690	-
PROFESOR DE ASIGNATURA B	DA2F054	1	82	291,304	198,886.08	92,418	51,710	28,728	3,978	8,002	-
PROFESOR DE ASIGNATURA B	DA2F055	3	246	873,408	596,304.00	277,104	155,039	86,133	11,926	24,006	-
PROFESOR DE ASIGNATURA B	DA2F056	1	81	290,549	198,356.04	92,193	51,573	28,651	3,967	8,002	-
PROFESOR DE ASIGNATURA B	DA2F057	3	243	895,009	591,831.36	303,178	153,876	85,487	11,837	51,978	-
PROFESOR DE ASIGNATURA B	DA2F058	1	81	286,539	196,557.84	89,981	51,105	28,392	3,931	6,553	-
PROFESOR DE ASIGNATURA B	DA2F059	1	80	286,669	195,484.80	91,184	50,826	28,237	3,910	8,212	-
PROFESOR DE ASIGNATURA B	DA2F060	1	80	297,784	194,620.80	103,163	50,601	28,112	3,892	20,557	-
PROFESOR DE ASIGNATURA B	DA2F061	1	79	282,829	193,155.00	89,674	50,220	27,900	3,863	7,690	-
PROFESOR DE ASIGNATURA B	DA2F062	1	79	282,577	193,003.32	89,573	50,181	27,878	3,860	7,654	-
PROFESOR DE ASIGNATURA B	DA2F063	1	79	293,415	191,884.68	101,530	49,890	27,717	3,838	20,086	-
PROFESOR DE ASIGNATURA B	DA2F064	3	234	958,717	572,607.36	386,110	148,878	82,710	11,452	143,070	-
PROFESOR DE ASIGNATURA B	DA2F065	1	78	315,399	190,747.44	124,652	49,594	27,552	3,815	43,690	-
PROFESOR DE ASIGNATURA B	DA2F066	1	78	143,649	95,088.24	48,561	24,723	13,735	1,902	8,201	-
PROFESOR DE ASIGNATURA B	DA2F067	1	77	169,436	111,452.88	57,984	28,978	16,099	2,229	10,678	-
PROFESOR DE ASIGNATURA B	DA2F068	1	74	307,383	181,152.00	126,231	47,100	26,166	3,623	49,342	-
PROFESOR DE ASIGNATURA B	DA2F069	1	73	261,562	179,115.72	82,447	46,570	25,872	3,582	6,422	-
PROFESOR DE ASIGNATURA B	DA2F070	1	73	256,393	177,792.96	78,600	46,226	25,681	3,556	3,137	-
PROFESOR DE ASIGNATURA B	DA2F071	2	144	513,222	350,593.92	162,628	91,154	50,641	7,012	13,820	-
PROFESOR DE ASIGNATURA B	DA2F072	1	72	252,385	175,011.84	77,373	45,503	25,279	3,500	3,090	-
PROFESOR DE ASIGNATURA B	DA2F073	1	72	286,438	174,813.12	111,624	45,451	25,251	3,496	37,426	-
PROFESOR DE ASIGNATURA B	DA2F074	1	71	285,306	173,015.64	112,291	44,984	24,991	3,460	38,855	-
PROFESOR DE ASIGNATURA B	DA2F075	1	71	252,601	171,984.72	80,616	44,716	24,842	3,440	7,618	-



ANALÍTICO DE PLAZAS Y REMUNERACIONES

EDUCACIÓN - UNIVERSIDAD TECNOLÓGICA DE PUEBLA

(PESOS)

Descripción	Análítico de Plazas				Percepciones Brutas						ISN
	Categoría	Plazas	Horas	Total A=(B+C+H)	Sueldos y Salarios B	Total C=(D+E+F+G)	Seguridad Social D	Medidas de Protección al Salario E	Fondo de Ahorro para el Retiro F	Condiciones de Trabajo, Contratos Colectivos y otras Remuneraciones G	
PROFESOR DE ASIGNATURA B	DA2F076	1	70	272,123	169,604.40	102,519	44,097	24,498	3,392	30,531	-
PROFESOR DE ASIGNATURA B	DA2F077	1	69	246,848	168,092.28	78,756	43,704	24,280	3,362	7,410	-
PROFESOR DE ASIGNATURA B	DA2F078	1	68	244,849	166,994.40	77,855	43,419	24,121	3,340	6,975	-
PROFESOR DE ASIGNATURA B	DA2F079	1	68	240,447	164,807.52	75,640	42,850	23,806	3,296	5,688	-
PROFESOR DE ASIGNATURA B	DA2F080	1	67	237,731	164,064.24	73,667	42,657	23,698	3,281	4,031	-
PROFESOR DE ASIGNATURA B	DA2F081	1	67	236,750	163,654.20	73,096	42,550	23,639	3,273	3,634	-
PROFESOR DE ASIGNATURA B	DA2F082	1	67	267,025	162,600.96	104,424	42,276	23,487	3,252	35,409	-
PROFESOR DE ASIGNATURA B	DA2F083	1	66	238,020	161,282.88	76,737	41,934	23,296	3,226	8,281	-
PROFESOR DE ASIGNATURA B	DA2F084	1	65	270,892	159,502.20	111,390	41,471	23,039	3,190	43,690	-
PROFESOR DE ASIGNATURA B	DA2F085	1	65	232,999	158,784.60	74,214	41,284	22,936	3,176	6,819	-
PROFESOR DE ASIGNATURA B	DA2F086	1	65	225,065	157,825.20	67,240	41,035	22,797	3,157	252	-
PROFESOR DE ASIGNATURA B	DA2F087	1	64	231,039	157,248.00	73,791	40,884	22,714	3,145	7,048	-
PROFESOR DE ASIGNATURA B	DA2F088	1	64	230,848	157,155.84	73,692	40,861	22,700	3,143	6,988	-
PROFESOR DE ASIGNATURA B	DA2F089	1	64	229,103	156,672.00	72,431	40,735	22,630	3,133	5,932	-
PROFESOR DE ASIGNATURA B	DA2F090	1	64	225,661	156,433.92	69,228	40,673	22,596	3,129	2,830	-
PROFESOR DE ASIGNATURA B	DA2F091	1	64	228,939	155,973.12	72,966	40,553	22,529	3,119	6,764	-
PROFESOR DE ASIGNATURA B	DA2F092	1	64	224,154	155,566.08	68,588	40,447	22,471	3,111	2,559	-
PROFESOR DE ASIGNATURA B	DA2F093	1	63	227,270	154,775.88	72,494	40,242	22,357	3,096	6,800	-
PROFESOR DE ASIGNATURA B	DA2F094	1	63	225,367	153,339.48	72,027	39,868	22,149	3,067	6,943	-
PROFESOR DE ASIGNATURA B	DA2F095	1	63	223,695	152,591.04	71,104	39,674	22,041	3,052	6,338	-
PROFESOR DE ASIGNATURA B	DA2F096	1	62	230,375	152,110.80	78,265	39,549	21,972	3,042	13,702	-
PROFESOR DE ASIGNATURA B	DA2F097	1	62	222,952	151,850.40	71,102	39,481	21,934	3,037	6,650	-
PROFESOR DE ASIGNATURA B	DA2F098	1	62	222,717	151,820.64	70,896	39,473	21,930	3,036	6,457	-
PROFESOR DE ASIGNATURA B	DA2F099	4	248	885,476	604,693.44	280,783	157,220	87,345	12,094	24,124	-
PROFESOR DE ASIGNATURA B	DA2F100	1	62	222,165	151,151.04	71,014	39,299	21,833	3,023	6,859	-
PROFESOR DE ASIGNATURA B	DA2F101	1	62	221,499	150,838.56	70,661	39,218	21,788	3,017	6,638	-
PROFESOR DE ASIGNATURA B	DA2F102	1	62	222,686	150,719.52	71,966	39,187	21,771	3,014	7,994	-
PROFESOR DE ASIGNATURA B	DA2F103	1	62	217,501	150,578.16	66,923	39,150	21,750	3,012	3,011	-
PROFESOR DE ASIGNATURA B	DA2F104	1	62	221,035	150,481.44	70,554	39,125	21,736	3,010	6,683	-
PROFESOR DE ASIGNATURA B	DA2F105	1	61	218,345	149,928.24	68,417	38,981	21,656	2,999	4,781	-
PROFESOR DE ASIGNATURA B	DA2F106	1	61	217,485	149,379.24	68,106	38,839	21,577	2,988	4,703	-
PROFESOR DE ASIGNATURA B	DA2F107	1	61	219,235	148,676.52	70,559	38,656	21,475	2,974	7,454	-
PROFESOR DE ASIGNATURA B	DA2F108	1	61	217,592	148,032.36	69,560	38,488	21,382	2,961	6,728	-
PROFESOR DE ASIGNATURA B	DA2F109	1	59	212,581	145,196.64	67,384	37,751	20,973	2,904	5,756	-
PROFESOR DE ASIGNATURA B	DA2F110	1	59	212,942	145,125.84	67,816	37,733	20,963	2,903	6,218	-
PROFESOR DE ASIGNATURA B	DA2F111	1	59	211,647	144,531.12	67,115	37,578	20,877	2,891	5,770	-
PROFESOR DE ASIGNATURA B	DA2F112	1	59	216,565	143,447.88	73,117	37,296	20,720	2,869	12,231	-
PROFESOR DE ASIGNATURA B	DA2F113	1	59	210,549	143,327.52	67,222	37,265	20,703	2,867	6,387	-

Descripción	Análítico de Plazas				Percepciones Brutas						ISN
	Categoría	Plazas	Horas	Total A=(B+C+H)	Sueldos y Salarios	Total	Seguridad Social	Medidas de Protección al Salario	Fondo de Ahorro para el Retiro	Condiciones de Trabajo, Contratos Colectivos y otras Remuneraciones	
					B	C=(D+E+F+G)	D	E	F	G	
PROFESOR DE ASIGNATURA B	DA2F114	1	58	208,358	141,984.00	66,374	36,916	20,509	2,840	6,110	-
PROFESOR DE ASIGNATURA B	DA2F115	1	58	209,822	141,308.88	68,513	36,740	20,411	2,826	8,535	-
PROFESOR DE ASIGNATURA B	DA2F116	1	57	203,775	139,508.64	64,267	36,272	20,151	2,790	5,053	-
PROFESOR DE ASIGNATURA B	DA2F117	1	57	206,554	139,365.00	67,189	36,235	20,131	2,787	8,036	-
PROFESOR DE ASIGNATURA B	DA2F118	1	57	197,843	138,790.44	59,053	36,086	20,048	2,776	144	-
PROFESOR DE ASIGNATURA B	DA2F119	1	57	203,928	138,291.12	65,637	35,956	19,975	2,766	6,940	-
PROFESOR DE ASIGNATURA B	DA2F120	1	56	199,599	137,807.04	61,792	35,830	19,905	2,756	3,301	-
PROFESOR DE ASIGNATURA B	DA2F121	1	56	252,051	137,618.88	114,433	35,781	19,878	2,752	56,021	-
PROFESOR DE ASIGNATURA B	DA2F122	2	112	396,508	274,659.84	121,848	71,412	39,673	5,493	5,270	-
PROFESOR DE ASIGNATURA B	DA2F123	1	56	193,799	135,791.04	58,008	35,306	19,614	2,716	372	-
PROFESOR DE ASIGNATURA B	DA2F124	1	55	195,679	135,003.00	60,676	35,101	19,500	2,700	3,375	-
PROFESOR DE ASIGNATURA B	DA2F125	1	55	193,491	133,874.40	59,616	34,807	19,337	2,677	2,794	-
PROFESOR DE ASIGNATURA B	DA2F126	1	55	195,929	133,485.00	62,444	34,706	19,281	2,670	5,787	-
PROFESOR DE ASIGNATURA B	DA2F127	1	54	196,539	133,105.68	63,433	34,607	19,226	2,662	6,937	-
PROFESOR DE ASIGNATURA B	DA2F128	1	54	192,050	132,982.56	59,068	34,575	19,209	2,660	2,624	-
PROFESOR DE ASIGNATURA B	DA2F129	1	54	193,667	132,315.12	61,351	34,402	19,112	2,646	5,191	-
PROFESOR DE ASIGNATURA B	DA2F130	1	54	193,140	131,906.88	61,233	34,296	19,053	2,638	5,246	-
PROFESOR DE ASIGNATURA B	DA2F131	1	54	189,919	131,446.80	58,472	34,176	18,987	2,629	2,680	-
PROFESOR DE ASIGNATURA B	DA2F132	1	54	192,817	130,967.28	61,849	34,051	18,918	2,619	6,261	-
PROFESOR DE ASIGNATURA B	DA2F133	1	53	192,719	130,729.80	61,990	33,990	18,883	2,615	6,502	-
PROFESOR DE ASIGNATURA B	DA2F134	1	53	190,521	129,095.28	61,426	33,565	18,647	2,582	6,632	-
PROFESOR DE ASIGNATURA B	DA2F135	1	53	186,502	128,929.92	57,572	33,522	18,623	2,579	2,848	-
PROFESOR DE ASIGNATURA B	DA2F136	1	52	187,256	128,306.88	58,949	33,360	18,533	2,566	4,490	-
PROFESOR DE ASIGNATURA B	DA2F137	1	52	186,788	128,038.56	58,749	33,290	18,494	2,561	4,404	-
PROFESOR DE ASIGNATURA B	DA2F138	1	52	183,466	126,790.56	56,676	32,966	18,314	2,536	2,860	-
PROFESOR DE ASIGNATURA B	DA2F139	1	52	184,790	126,434.88	58,356	32,873	18,263	2,529	4,691	-
PROFESOR DE ASIGNATURA B	DA2F140	1	52	182,353	126,360.00	55,993	32,854	18,252	2,527	2,360	-
PROFESOR DE ASIGNATURA B	DA2F141	1	52	185,002	126,216.48	58,786	32,816	18,231	2,524	5,214	-
PROFESOR DE ASIGNATURA B	DA2F142	1	52	182,252	126,048.00	56,204	32,772	18,207	2,521	2,704	-
PROFESOR DE ASIGNATURA B	DA2F143	2	104	368,805	251,946.24	116,859	65,506	36,392	5,039	9,922	-
PROFESOR DE ASIGNATURA B	DA2F144	1	51	185,678	125,735.40	59,943	32,691	18,162	2,515	6,575	-
PROFESOR DE ASIGNATURA B	DA2F145	1	51	184,028	125,349.84	58,678	32,591	18,106	2,507	5,474	-
PROFESOR DE ASIGNATURA B	DA2F146	1	51	183,779	124,799.04	58,980	32,448	18,027	2,496	6,010	-
PROFESOR DE ASIGNATURA B	DA2F147	1	51	181,870	124,560.36	57,310	32,386	17,992	2,491	4,441	-
PROFESOR DE ASIGNATURA B	DA2F148	1	51	182,758	124,058.52	58,700	32,255	17,920	2,481	6,044	-
PROFESOR DE ASIGNATURA B	DA2F149	1	51	182,708	123,936.12	58,772	32,223	17,902	2,479	6,168	-
PROFESOR DE ASIGNATURA B	DA2F150	1	51	179,487	123,599.52	55,887	32,136	17,853	2,472	3,426	-
PROFESOR DE ASIGNATURA B	DA2F151	2	100	358,760	246,768.00	111,992	64,160	35,644	4,935	7,253	-



ANALÍTICO DE PLAZAS Y REMUNERACIONES
EDUCACIÓN - UNIVERSIDAD TECNOLÓGICA DE PUEBLA
(PESOS)

Descripción	Análítico de Plazas				Percepciones Brutas						ISN
	Categoría	Plazas	Horas	Total A=(B+C+H)	Sueldos y Salarios	Total	Seguridad Social	Medidas de Protección al Salario	Fondo de Ahorro para el Retiro	Condiciones de Trabajo, Contratos Colectivos y otras Remuneraciones	
					B	C=(D+E+F+G)	D	E	F	G	
PROFESOR DE ASIGNATURA B	DA2F152	1	50	180,076	123,048.00	57,028	31,992	17,774	2,461	4,801	-
PROFESOR DE ASIGNATURA B	DA2F153	1	50	179,893	122,976.00	56,917	31,974	17,763	2,460	4,721	-
PROFESOR DE ASIGNATURA B	DA2F154	1	50	177,267	122,712.00	54,555	31,905	17,725	2,454	2,471	-
PROFESOR DE ASIGNATURA B	DA2F155	1	50	177,732	122,664.00	55,068	31,893	17,718	2,453	3,004	-
PROFESOR DE ASIGNATURA B	DA2F156	1	50	180,874	122,640.00	58,234	31,886	17,715	2,453	6,180	-
PROFESOR DE ASIGNATURA B	DA2F157	1	50	180,123	122,304.00	57,819	31,799	17,666	2,446	5,908	-
PROFESOR DE ASIGNATURA B	DA2F158	1	50	175,949	121,776.00	54,173	31,662	17,590	2,436	2,486	-
PROFESOR DE ASIGNATURA B	DA2F159	1	50	179,082	121,200.00	57,882	31,512	17,507	2,424	6,439	-
PROFESOR DE ASIGNATURA B	DA2F160	2	98	349,393	241,297.56	108,095	62,737	34,854	4,826	5,678	-
PROFESOR DE ASIGNATURA B	DA2F162	1	49	176,081	120,457.68	55,624	31,319	17,399	2,409	4,496	-
PROFESOR DE ASIGNATURA B	DA2F163	1	49	175,803	119,975.52	55,828	31,194	17,330	2,400	4,905	-
PROFESOR DE ASIGNATURA B	DA2F165	1	49	174,995	119,640.36	55,355	31,106	17,281	2,393	4,574	-
PROFESOR DE ASIGNATURA B	DA2F166	1	49	175,162	119,234.64	55,927	31,001	17,223	2,385	5,319	-
PROFESOR DE ASIGNATURA B	DA2F167	1	49	175,787	119,205.24	56,582	30,993	17,219	2,384	5,986	-
PROFESOR DE ASIGNATURA B	DA2F168	1	49	171,279	118,752.48	52,527	30,876	17,153	2,375	2,123	-
PROFESOR DE ASIGNATURA B	DA2F169	1	48	173,082	118,391.04	54,691	30,782	17,101	2,368	4,441	-
PROFESOR DE ASIGNATURA B	DA2F170	1	48	173,390	117,959.04	55,431	30,669	17,039	2,359	5,364	-
PROFESOR DE ASIGNATURA B	DA2F171	1	48	172,434	117,936.00	54,498	30,663	17,035	2,359	4,441	-
PROFESOR DE ASIGNATURA B	DA2F172	1	48	172,811	117,722.88	55,088	30,608	17,004	2,354	5,121	-
PROFESOR DE ASIGNATURA B	DA2F173	1	48	172,232	117,694.08	54,538	30,600	17,000	2,354	4,583	-
PROFESOR DE ASIGNATURA B	DA2F174	1	48	172,741	117,578.88	55,162	30,571	16,984	2,352	5,256	-
PROFESOR DE ASIGNATURA B	DA2F175	2	97	346,164	237,214.44	108,949	61,676	34,264	4,744	8,265	-
PROFESOR DE ASIGNATURA B	DA2F176	1	48	171,138	117,025.92	54,112	30,427	16,904	2,341	4,441	-
PROFESOR DE ASIGNATURA B	DA2F177	1	48	172,016	117,002.88	55,013	30,421	16,900	2,340	5,352	-
PROFESOR DE ASIGNATURA B	DA2F178	2	96	342,154	233,809.92	108,344	60,791	33,773	4,676	9,105	-
PROFESOR DE ASIGNATURA B	DA2F179	1	48	171,123	116,881.92	54,241	30,389	16,883	2,338	4,631	-
PROFESOR DE ASIGNATURA B	DA2F180	1	48	171,449	116,858.88	54,590	30,383	16,880	2,337	4,990	-
PROFESOR DE ASIGNATURA B	DA2F181	2	96	342,781	233,429.76	109,351	60,692	33,718	4,669	10,273	-
PROFESOR DE ASIGNATURA B	DA2F182	1	48	171,274	116,449.92	54,825	30,277	16,821	2,329	5,398	-
PROFESOR DE ASIGNATURA B	DA2F183	2	96	341,985	232,750.08	109,234	60,515	33,619	4,655	10,445	-
PROFESOR DE ASIGNATURA B	DA2F184	1	47	170,474	116,014.80	54,459	30,164	16,758	2,320	5,217	-
PROFESOR DE ASIGNATURA B	DA2F185	1	47	167,348	115,992.24	51,355	30,158	16,754	2,320	2,123	-
PROFESOR DE ASIGNATURA B	DA2F186	1	47	170,427	115,918.92	54,508	30,139	16,744	2,318	5,307	-
PROFESOR DE ASIGNATURA B	DA2F187	1	47	169,141	115,823.04	53,318	30,114	16,730	2,316	4,158	-
PROFESOR DE ASIGNATURA B	DA2F188	1	47	170,258	115,800.48	54,458	30,108	16,727	2,316	5,307	-
PROFESOR DE ASIGNATURA B	DA2F189	1	47	169,161	115,608.72	53,552	30,058	16,699	2,312	4,483	-
PROFESOR DE ASIGNATURA B	DA2F190	1	47	168,592	115,298.52	53,294	29,978	16,654	2,306	4,356	-
PROFESOR DE ASIGNATURA B	DA2F191	2	94	336,551	230,540.64	106,011	59,941	33,300	4,611	8,159	-

Descripción	Análítico de Plazas				Percepciones Brutas						ISN
	Categoría	Plazas	Horas	Total A=(B+C+H)	Sueldos y Salarios	Total	Seguridad Social	Medidas de Protección al Salario	Fondo de Ahorro para el Retiro	Condiciones de Trabajo, Contratos Colectivos y otras Remuneraciones	
					B	C=(D+E+F+G)	D	E	F	G	
PROFESOR DE ASIGNATURA B	DA2F192	1	47	168,728	115,202.64	53,525	29,953	16,640	2,304	4,628	-
PROFESOR DE ASIGNATURA B	DA2F193	1	47	168,552	115,174.44	53,377	29,945	16,636	2,303	4,492	-
PROFESOR DE ASIGNATURA B	DA2F194	1	47	166,439	115,078.56	51,360	29,920	16,622	2,302	2,516	-
PROFESOR DE ASIGNATURA B	DA2F195	1	47	168,272	115,056.00	53,216	29,915	16,619	2,301	4,381	-
PROFESOR DE ASIGNATURA B	DA2F196	1	47	167,901	114,717.60	53,183	29,827	16,570	2,294	4,492	-
PROFESOR DE ASIGNATURA B	DA2F197	1	47	168,443	114,621.72	53,822	29,802	16,556	2,292	5,171	-
PROFESOR DE ASIGNATURA B	DA2F198	1	47	167,386	114,576.60	52,809	29,790	16,550	2,292	4,178	-
PROFESOR DE ASIGNATURA B	DA2F199	1	47	166,685	113,832.12	52,852	29,596	16,442	2,277	4,537	-
PROFESOR DE ASIGNATURA B	DA2F200	1	46	166,401	113,734.08	52,667	29,571	16,428	2,275	4,393	-
PROFESOR DE ASIGNATURA B	DA2F201	1	46	166,896	113,662.32	53,233	29,552	16,418	2,273	4,990	-
PROFESOR DE ASIGNATURA B	DA2F202	1	46	166,136	113,518.80	52,617	29,515	16,397	2,270	4,435	-
PROFESOR DE ASIGNATURA B	DA2F203	1	46	166,224	113,253.84	52,970	29,446	16,359	2,265	4,900	-
PROFESOR DE ASIGNATURA B	DA2F204	1	46	165,841	113,209.68	52,631	29,435	16,353	2,264	4,580	-
PROFESOR DE ASIGNATURA B	DA2F205	2	92	331,505	226,132.32	105,373	58,794	32,664	4,523	9,392	-
PROFESOR DE ASIGNATURA B	DA2F206	1	46	165,886	113,016.48	52,869	29,384	16,325	2,260	4,900	-
PROFESOR DE ASIGNATURA B	DA2F207	2	92	329,313	225,889.44	103,424	58,731	32,628	4,518	7,546	-
PROFESOR DE ASIGNATURA B	DA2F208	1	46	165,243	112,823.28	52,419	29,334	16,297	2,256	4,532	-
PROFESOR DE ASIGNATURA B	DA2F209	1	46	164,876	112,657.68	52,218	29,291	16,273	2,253	4,401	-
PROFESOR DE ASIGNATURA B	DA2F210	1	46	164,987	112,608.00	52,379	29,278	16,266	2,252	4,583	-
PROFESOR DE ASIGNATURA B	DA2F211	1	46	164,294	112,320.96	51,973	29,203	16,224	2,246	4,299	-
PROFESOR DE ASIGNATURA B	DA2F212	1	46	164,384	111,962.16	52,422	29,110	16,172	2,239	4,900	-
PROFESOR DE ASIGNATURA B	DA2F213	1	46	163,732	111,791.04	51,941	29,066	16,148	2,236	4,492	-
PROFESOR DE ASIGNATURA B	DA2F214	1	46	163,559	111,669.60	51,890	29,034	16,130	2,233	4,492	-
PROFESOR DE ASIGNATURA B	DA2F215	1	46	163,593	111,597.84	51,995	29,015	16,120	2,232	4,628	-
PROFESOR DE ASIGNATURA B	DA2F216	1	46	163,491	111,526.08	51,965	28,997	16,109	2,231	4,628	-
PROFESOR DE ASIGNATURA B	DA2F217	1	46	163,331	111,382.56	51,949	28,959	16,089	2,228	4,673	-
PROFESOR DE ASIGNATURA B	DA2F218	2	90	325,956	222,523.20	103,433	57,856	32,142	4,450	8,984	-
PROFESOR DE ASIGNATURA B	DA2F219	2	90	324,694	222,480.00	102,214	57,845	32,136	4,450	7,784	-
PROFESOR DE ASIGNATURA B	DA2F220	1	45	162,637	111,121.20	51,516	28,892	16,051	2,222	4,351	-
PROFESOR DE ASIGNATURA B	DA2F221	1	45	162,544	111,024.00	51,520	28,866	16,037	2,220	4,396	-
PROFESOR DE ASIGNATURA B	DA2F222	1	45	161,005	110,953.80	50,051	28,848	16,027	2,219	2,957	-
PROFESOR DE ASIGNATURA B	DA2F223	1	45	162,546	110,926.80	51,619	28,841	16,023	2,219	4,537	-
PROFESOR DE ASIGNATURA B	DA2F224	1	45	162,480	110,689.20	51,790	28,779	15,988	2,214	4,809	-
PROFESOR DE ASIGNATURA B	DA2F225	1	45	162,429	110,662.20	51,767	28,772	15,985	2,213	4,797	-
PROFESOR DE ASIGNATURA B	DA2F226	1	45	162,281	110,613.60	51,667	28,760	15,978	2,212	4,718	-
PROFESOR DE ASIGNATURA B	DA2F227	1	45	161,910	110,543.40	51,367	28,741	15,967	2,211	4,447	-
PROFESOR DE ASIGNATURA B	DA2F228	1	45	161,952	110,446.20	51,506	28,716	15,953	2,209	4,628	-
PROFESOR DE ASIGNATURA B	DA2F229	2	90	323,386	220,654.80	102,731	57,370	31,872	4,413	9,075	-



ANALÍTICO DE PLAZAS Y REMUNERACIONES
EDUCACIÓN - UNIVERSIDAD TECNOLÓGICA DE PUEBLA
(PESOS)

Descripción	Analítico de Plazas				Percepciones Brutas						ISN
	Categoría	Plazas	Horas	Total A=(B+C+H)	Sueldos y Salarios	Total	Seguridad Social	Medidas de Protección al Salario	Fondo de Ahorro para el Retiro	Condiciones de Trabajo, Contratos Colectivos y otras Remuneraciones	
					B	C=(D+E+F+G)	D	E	F	G	
PROFESOR DE ASIGNATURA B	DA2F230	2	90	323,246	220,557.60	102,688	57,345	31,858	4,411	9,074	-
PROFESOR DE ASIGNATURA B	DA2F231	1	45	161,380	110,230.20	51,150	28,660	15,922	2,205	4,363	-
PROFESOR DE ASIGNATURA B	DA2F232	1	45	161,650	110,138.40	51,512	28,636	15,909	2,203	4,764	-
PROFESOR DE ASIGNATURA B	DA2F233	2	90	322,951	220,222.80	102,728	57,258	31,810	4,404	9,256	-
PROFESOR DE ASIGNATURA B	DA2F234	2	90	322,754	220,179.60	102,574	57,247	31,804	4,404	9,120	-
PROFESOR DE ASIGNATURA B	DA2F235	1	45	161,406	110,062.80	51,344	28,616	15,898	2,201	4,628	-
PROFESOR DE ASIGNATURA B	DA2F236	2	90	322,354	219,931.20	102,423	57,182	31,768	4,399	9,074	-
PROFESOR DE ASIGNATURA B	DA2F237	1	45	161,146	109,944.00	51,202	28,585	15,881	2,199	4,537	-
PROFESOR DE ASIGNATURA B	DA2F238	1	45	161,296	109,922.40	51,374	28,580	15,878	2,198	4,718	-
PROFESOR DE ASIGNATURA B	DA2F239	1	45	161,046	109,873.80	51,172	28,567	15,871	2,197	4,537	-
PROFESOR DE ASIGNATURA B	DA2F240	1	45	160,812	109,776.60	51,035	28,542	15,857	2,196	4,441	-
PROFESOR DE ASIGNATURA B	DA2F241	1	45	160,507	109,749.60	50,758	28,535	15,853	2,195	4,175	-
PROFESOR DE ASIGNATURA B	DA2F242	1	45	160,884	109,728.00	51,156	28,529	15,850	2,195	4,583	-
PROFESOR DE ASIGNATURA B	DA2F243	1	45	160,808	109,706.40	51,101	28,524	15,846	2,194	4,537	-
PROFESOR DE ASIGNATURA B	DA2F244	1	45	160,646	109,560.60	51,085	28,486	15,825	2,191	4,583	-
PROFESOR DE ASIGNATURA B	DA2F245	1	45	160,562	109,533.60	51,028	28,479	15,822	2,191	4,537	-
PROFESOR DE ASIGNATURA B	DA2F246	1	45	160,712	109,512.00	51,200	28,473	15,818	2,190	4,718	-
PROFESOR DE ASIGNATURA B	DA2F247	1	45	160,341	109,441.80	50,899	28,455	15,808	2,189	4,447	-
PROFESOR DE ASIGNATURA B	DA2F248	1	45	160,392	109,414.80	50,978	28,448	15,804	2,188	4,537	-
PROFESOR DE ASIGNATURA B	DA2F249	1	45	160,323	109,366.20	50,957	28,435	15,797	2,187	4,537	-
PROFESOR DE ASIGNATURA B	DA2F250	1	45	160,540	109,344.60	51,196	28,430	15,794	2,187	4,785	-
PROFESOR DE ASIGNATURA B	DA2F251	1	45	160,345	109,317.60	51,027	28,423	15,790	2,186	4,628	-
PROFESOR DE ASIGNATURA B	DA2F252	1	45	160,178	109,296.00	50,882	28,417	15,787	2,186	4,492	-
PROFESOR DE ASIGNATURA B	DA2F253	2	90	320,309	218,494.80	101,814	56,809	31,560	4,370	9,075	-
PROFESOR DE ASIGNATURA B	DA2F254	3	135	480,416	327,677.40	152,739	85,196	47,331	6,554	13,658	-
PROFESOR DE ASIGNATURA B	DA2F255	1	45	160,145	109,177.20	50,968	28,386	15,770	2,184	4,628	-
PROFESOR DE ASIGNATURA B	DA2F256	2	90	319,490	218,160.00	101,330	56,722	31,512	4,363	8,733	-
PROFESOR DE ASIGNATURA B	DA2F257	1	45	159,710	109,031.40	50,679	28,348	15,749	2,181	4,401	-
PROFESOR DE ASIGNATURA B	DA2F258	1	45	159,596	108,982.80	50,613	28,336	15,742	2,180	4,356	-
PROFESOR DE ASIGNATURA B	DA2F259	1	44	159,338	108,936.96	50,401	28,324	15,735	2,179	4,163	-
PROFESOR DE ASIGNATURA B	DA2F260	1	44	159,539	108,815.52	50,723	28,292	15,718	2,176	4,537	-
PROFESOR DE ASIGNATURA B	DA2F261	3	132	478,120	326,161.44	151,958	84,802	47,112	6,523	13,521	-
PROFESOR DE ASIGNATURA B	DA2F262	1	44	159,321	108,694.08	50,627	28,260	15,700	2,174	4,492	-
PROFESOR DE ASIGNATURA B	DA2F263	1	44	159,246	108,672.96	50,573	28,255	15,697	2,173	4,447	-
PROFESOR DE ASIGNATURA B	DA2F264	2	88	318,440	217,250.88	101,189	56,485	31,381	4,345	8,978	-
PROFESOR DE ASIGNATURA B	DA2F265	2	88	316,066	217,198.08	98,868	56,472	31,373	4,344	6,679	-
PROFESOR DE ASIGNATURA B	DA2F266	1	44	158,997	108,530.40	50,466	28,218	15,677	2,171	4,401	-
PROFESOR DE ASIGNATURA B	DA2F267	1	44	158,660	108,166.08	50,493	28,123	15,624	2,163	4,583	-



ANALÍTICO DE PLAZAS Y REMUNERACIONES

EDUCACIÓN - UNIVERSIDAD TECNOLÓGICA DE PUEBLA

(PESOS)

Descripción	Análítico de Plazas				Percepciones Brutas						ISN
	Categoría	Plazas	Horas	Total A=(B+C+H)	Sueldos y Salarios	Total	Seguridad Social	Medidas de Protección al Salario	Fondo de Ahorro para el Retiro	Condiciones de Trabajo, Contratos Colectivos y otras Remuneraciones	
					B	C=(D+E+F+G)	D	E	F	G	
PROFESOR DE ASIGNATURA B	DA2F268	1	44	158,405	108,118.56	50,286	28,111	15,617	2,162	4,396	-
PROFESOR DE ASIGNATURA B	DA2F269	1	44	158,263	107,928.48	50,335	28,061	15,590	2,159	4,525	-
PROFESOR DE ASIGNATURA B	DA2F270	1	44	156,498	107,880.96	48,617	28,049	15,583	2,158	2,828	-
PROFESOR DE ASIGNATURA B	DA2F271	1	44	157,875	107,854.56	50,020	28,042	15,579	2,157	4,242	-
PROFESOR DE ASIGNATURA B	DA2F272	1	44	157,704	107,590.56	50,113	27,974	15,541	2,152	4,447	-
PROFESOR DE ASIGNATURA B	DA2F273	1	44	156,497	107,421.60	49,076	27,930	15,516	2,148	3,481	-
PROFESOR DE ASIGNATURA B	DA2F274	1	44	157,067	107,088.96	49,978	27,843	15,468	2,142	4,525	-
PROFESOR DE ASIGNATURA B	DA2F275	1	44	156,500	106,682.40	49,818	27,737	15,410	2,134	4,537	-
PROFESOR DE ASIGNATURA B	DA2F276	1	43	153,736	106,223.76	47,512	27,618	15,343	2,124	2,426	-
PROFESOR DE ASIGNATURA B	DA2F277	1	43	153,250	105,986.40	47,263	27,556	15,309	2,120	2,278	-
PROFESOR DE ASIGNATURA B	DA2F278	1	43	154,665	105,552.96	49,112	27,444	15,247	2,111	4,311	-
PROFESOR DE ASIGNATURA B	DA2F279	2	86	309,060	210,868.56	98,191	54,826	30,459	4,217	8,689	-
PROFESOR DE ASIGNATURA B	DA2F280	1	43	150,514	104,520.96	45,993	27,175	15,097	2,090	1,630	-
PROFESOR DE ASIGNATURA B	DA2F281	1	42	151,452	103,894.56	47,557	27,013	15,007	2,078	3,460	-
PROFESOR DE ASIGNATURA B	DA2F282	1	42	151,542	103,773.60	47,768	26,981	14,990	2,075	3,722	-
PROFESOR DE ASIGNATURA B	DA2F283	1	42	151,313	103,415.76	47,897	26,888	14,938	2,068	4,003	-
PROFESOR DE ASIGNATURA B	DA2F284	1	42	150,748	103,320.00	47,428	26,863	14,924	2,066	3,574	-
PROFESOR DE ASIGNATURA B	DA2F285	1	42	149,154	101,903.76	47,250	26,495	14,719	2,038	3,998	-
PROFESOR DE ASIGNATURA B	DA2F286	1	41	144,219	99,334.80	44,884	25,827	14,348	1,987	2,722	-
PROFESOR DE ASIGNATURA B	DA2F287	1	40	144,070	99,264.00	44,806	25,809	14,338	1,985	2,674	-
PROFESOR DE ASIGNATURA B	DA2F288	1	40	141,248	97,128.00	44,120	25,253	14,030	1,943	2,895	-
PROFESOR DE ASIGNATURA B	DA2F289	1	39	139,492	96,838.56	42,654	25,178	13,988	1,937	1,551	-
PROFESOR DE ASIGNATURA B	DA2F290	1	39	139,724	96,431.40	43,293	25,072	13,929	1,929	2,363	-
PROFESOR DE ASIGNATURA B	DA2F291	1	39	139,683	96,047.64	43,635	24,972	13,874	1,921	2,868	-
PROFESOR DE ASIGNATURA B	DA2F292	1	39	138,247	95,111.64	43,136	24,729	13,738	1,902	2,766	-
PROFESOR DE ASIGNATURA B	DA2F293	1	39	137,287	94,989.96	42,297	24,697	13,721	1,900	1,979	-
PROFESOR DE ASIGNATURA B	DA2F294	1	39	136,870	94,872.96	41,997	24,667	13,704	1,897	1,729	-
PROFESOR DE ASIGNATURA B	DA2F295	1	39	136,346	94,437.72	41,909	24,554	13,641	1,889	1,825	-
PROFESOR DE ASIGNATURA B	DA2F296	1	38	133,165	93,334.08	39,831	24,267	13,482	1,867	216	-
PROFESOR DE ASIGNATURA B	DA2F297	1	38	134,610	92,973.84	41,636	24,173	13,430	1,859	2,174	-
PROFESOR DE ASIGNATURA B	DA2F298	1	38	132,495	92,855.28	39,640	24,142	13,412	1,857	228	-
PROFESOR DE ASIGNATURA B	DA2F299	1	38	133,784	92,759.52	41,024	24,117	13,399	1,855	1,653	-
PROFESOR DE ASIGNATURA B	DA2F300	1	38	135,210	92,663.76	42,547	24,093	13,385	1,853	3,216	-
PROFESOR DE ASIGNATURA B	DA2F301	1	38	131,970	92,495.04	39,475	24,049	13,360	1,850	216	-
PROFESOR DE ASIGNATURA B	DA2F302	1	37	131,430	90,598.20	40,832	23,556	13,086	1,812	2,378	-
PROFESOR DE ASIGNATURA B	DA2F303	1	37	128,784	90,216.36	38,568	23,456	13,031	1,804	276	-
PROFESOR DE ASIGNATURA B	DA2F304	1	35	125,691	86,927.40	38,764	22,601	12,556	1,739	1,868	-
PROFESOR DE ASIGNATURA B	DA2F305	1	35	125,612	86,616.60	38,995	22,520	12,511	1,732	2,231	-

Descripción	Análítico de Plazas				Percepciones Brutas						ISN
	Categoría	Plazas	Horas	Total A=(B+C+H)	Sueldos y Salarios	Total	Seguridad Social	Medidas de Protección al Salario	Fondo de Ahorro para el Retiro	Condiciones de Trabajo, Contratos Colectivos y otras Remuneraciones	
					B	C=(D+E+F+G)	D	E	F	G	
PROFESOR DE ASIGNATURA B	DA2F306	1	34	119,042	82,775.04	36,267	21,522	11,956	1,656	1,134	-
PROFESOR DE ASIGNATURA B	DA2F307	1	33	116,136	80,641.44	35,495	20,967	11,648	1,613	1,267	-
PROFESOR DE ASIGNATURA B	DA2F308	1	32	115,383	79,392.00	35,991	20,642	11,468	1,588	2,294	-
PROFESOR DE ASIGNATURA B	DA2F309	1	32	117,501	79,176.96	38,324	20,586	11,437	1,584	4,718	-
PROFESOR DE ASIGNATURA B	DA2F310	1	32	114,373	78,912.00	35,461	20,517	11,398	1,578	1,967	-
PROFESOR DE ASIGNATURA B	DA2F311	1	31	110,421	76,103.76	34,317	19,787	10,993	1,522	2,015	-
PROFESOR DE ASIGNATURA B	DA2F312	1	30	106,046	74,304.00	31,742	19,319	10,733	1,486	204	-
PROFESOR DE ASIGNATURA B	DA2F313	1	30	122,809	73,944.00	48,865	19,225	10,681	1,479	17,480	-
PROFESOR DE ASIGNATURA B	DA2F314	1	29	105,290	72,286.56	33,004	18,795	10,441	1,446	2,322	-
PROFESOR DE ASIGNATURA B	DA2F315	1	29	103,231	71,399.16	31,832	18,564	10,313	1,428	1,527	-
PROFESOR DE ASIGNATURA B	DA2F316	1	27	98,583	67,777.56	30,806	17,622	9,790	1,356	2,038	-
PROFESOR DE ASIGNATURA B	DA2F317	1	27	97,856	67,152.24	30,703	17,460	9,700	1,343	2,201	-
PROFESOR DE ASIGNATURA B	DA2F318	1	27	93,557	65,519.28	28,037	17,035	9,464	1,310	228	-
PROFESOR DE ASIGNATURA B	DA2F319	1	26	93,179	65,304.72	27,874	16,979	9,433	1,306	156	-
PROFESOR DE ASIGNATURA B	DA2F320	1	26	91,130	63,192.48	27,938	16,430	9,128	1,264	1,116	-
PROFESOR DE ASIGNATURA B	DA2F321	1	25	90,445	61,920.00	28,525	16,099	8,944	1,238	2,243	-
PROFESOR DE ASIGNATURA B	DA2F322	1	25	86,800	60,624.00	26,176	15,762	8,757	1,212	444	-
PROFESOR DE ASIGNATURA B	DA2F323	1	24	87,380	59,976.00	27,404	15,594	8,663	1,200	1,948	-
PROFESOR DE ASIGNATURA B	DA2F324	1	24	85,139	59,711.04	25,428	15,525	8,625	1,194	84	-
PROFESOR DE ASIGNATURA B	DA2F325	1	23	83,770	57,791.64	25,978	15,026	8,348	1,156	1,449	-
PROFESOR DE ASIGNATURA B	DA2F326	1	22	79,624	54,816.96	24,807	14,252	7,918	1,096	1,540	-
PROFESOR DE ASIGNATURA B	DA2F327	1	21	76,347	52,559.64	23,788	13,666	7,592	1,051	1,479	-
PROFESOR DE ASIGNATURA B	DA2F328	1	21	74,511	52,224.48	22,286	13,578	7,544	1,044	120	-
PROFESOR DE ASIGNATURA B	DA2F329	1	21	73,733	51,720.48	22,012	13,447	7,471	1,034	60	-
PROFESOR DE ASIGNATURA B	DA2F330	1	21	74,917	51,576.84	23,341	13,410	7,450	1,032	1,449	-
PROFESOR DE ASIGNATURA B	DA2F331	1	20	73,499	50,616.00	22,883	13,160	7,311	1,012	1,399	-
PROFESOR DE ASIGNATURA B	DA2F332	1	20	72,912	49,152.00	23,760	12,780	7,100	983	2,898	-
PROFESOR DE ASIGNATURA B	DA2F333	1	19	70,120	48,240.24	21,879	12,542	6,968	965	1,404	-
PROFESOR DE ASIGNATURA B	DA2F334	1	19	70,270	46,247.52	24,023	12,024	6,680	925	4,393	-
PROFESOR DE ASIGNATURA B	DA2F335	1	19	65,712	46,056.00	19,656	11,975	6,653	921	108	-
PROFESOR DE ASIGNATURA B	DA2F336	1	17	60,248	42,144.36	18,104	10,958	6,088	843	216	-
PROFESOR DE ASIGNATURA B	DA2F337	1	15	57,054	37,319.40	19,735	9,703	5,391	746	3,895	-
PROFESOR DE ASIGNATURA B	DA2F338	1	14	49,491	34,727.28	14,764	9,029	5,016	695	24	-
PROFESOR DE ASIGNATURA B	DA2F339	1	14	53,135	34,631.52	18,503	9,004	5,002	693	3,804	-
PROFESOR DE ASIGNATURA B	DA2F341	1	13	50,442	33,504.12	16,938	8,711	4,839	670	2,717	-
PROFESOR DE ASIGNATURA B	DA2F342	1	13	49,467	33,455.76	16,011	8,699	4,833	669	1,811	-
PROFESOR DE ASIGNATURA B	DA2F343	1	11	43,381	27,911.40	15,470	7,257	4,032	558	3,623	-
PROFESOR DE ASIGNATURA B	DA2F344	1	9	38,638	23,328.00	15,310	6,065	3,370	467	5,409	-



Descripción	Análítico de Plazas				Percepciones Brutas						ISN
	Categoría	Plazas	Horas	Total A=(B+C*H)	Sueldos y Salarios B	Total C=(D+E+F+G)	Seguridad Social D	Medidas de Protección al Salario E	Fondo de Ahorro para el Retiro F	Condiciones de Trabajo, Contratos Colectivos y otras Remuneraciones G	
PROFESOR DE ASIGNATURA B	DA2F345	1	8	29,127	20,448.00	8,679	5,316	2,954	409	-	-
PROFESOR DE ASIGNATURA B	DA2F346	1	7	26,734	18,768.12	7,966	4,880	2,711	375	-	-
PROFESOR DE ASIGNATURA B	DA2F347	2	6	23,452	16,464.24	6,988	4,281	2,378	329	-	-
PROFESOR DE ASIGNATURA B	DA2F348	1	3	9,914	6,959.88	2,954	1,810	1,005	139	-	-
PROFESOR DE ASIGNATURA B	DA2F349	1	3	9,606	6,743.88	2,862	1,753	974	135	-	-
PROFESOR DE ASIGNATURA B	DA2F350	1	3	8,581	6,023.88	2,557	1,566	870	120	-	-
PROFESOR DE ASIGNATURA B	DA2F351	1	3	8,512	5,976.00	2,536	1,554	863	120	-	-
PROFESOR DE ASIGNATURA B	DA2F352	1	2	6,290	4,416.00	1,874	1,148	638	88	-	-
PROFESOR DE ASIGNATURA B	DA2F353	1	2	4,581	3,216.00	1,365	836	465	64	-	-
PROFESOR DE TIEMPO COMPLETO ASOCIADO A	DA2F354	3	-	734,170	501,984.00	232,186	130,516	72,509	10,040	19,122	-
PROFESOR DE TIEMPO COMPLETO	DA2F355	1	-	428,679	287,676.00	141,003	74,796	41,553	5,754	18,901	-
PROFESOR DE TIEMPO COMPLETO	DA2F356	35	-	14,709,564	10,069,080.00	4,640,484	2,617,961	1,454,423	201,382	366,719	-
PROFESOR DE TIEMPO COMPLETO	DA2F357	1	-	306,483	210,240.00	96,243	54,662	30,368	4,205	7,008	-

Nota: La suma de los parciales puede no coincidir con el total, debido al redondeo.



UNIVERSIDAD TECNOLÓGICA DE TECAMACHALCO

Información Financiera Detallada | Gasto Programable



CLASIFICACIÓN ECONÓMICA POR CAPÍTULO Y TIPO DE GASTO

EDUCACIÓN - UNIVERSIDAD TECNOLÓGICA DE TECAMACHALCO

(PESOS)

Capítulo	Total	Gasto Corriente	Gasto de Capital
TOTAL	98,742,016	97,971,502	770,514
SERVICIOS PERSONALES	78,990,256	78,990,256	-
MATERIALES Y SUMINISTROS	4,727,018	4,727,018	-
SERVICIOS GENERALES	14,154,228	14,154,228	-
TRANSFERENCIAS, ASIGNACIONES, SUBSIDIOS Y OTRAS AYUDAS	100,000	100,000	-
BIENES MUEBLES, INMUEBLES E INTANGIBLES	770,514	-	770,514



CLASIFICACIÓN ADMINISTRATIVA - PROGRAMÁTICA POR TIPO Y RUBRO DE GASTO
EDUCACIÓN - UNIVERSIDAD TECNOLÓGICA DE TECAMACHALCO
(PESOS)

UR	PP	Gasto Total	Gasto Corriente					Gasto Capital				Pensiones y Jubilaciones
			Suma	Servicios Personales	Gasto de Operación	Trans. Asig. Sub. y Otras Ayudas	Otros Corrientes	Suma	Inversión Pública	Trans. Asig. Sub. y Otras Ayudas	Otros Inversión	
Total		98,742,016	97,971,502	78,990,256	18,881,246	100,000	-	770,514	-	-	770,514	-
UNIVERSIDAD TECNOLÓGICA DE TECAMACHALCO		98,742,016	97,971,502	78,990,256	18,881,246	100,000	-	770,514	-	-	770,514	-
E030 EDUCACIÓN SUPERIOR EN UNIVERSIDADES TECNOLÓGICAS		98,742,016	97,971,502	78,990,256	18,881,246	100,000	-	770,514	-	-	770,514	-



CLASIFICACIÓN FUNCIONAL - PROGRAMÁTICA POR TIPO Y RUBRO DE GASTO

EDUCACIÓN - UNIVERSIDAD TECNOLÓGICA DE TECAMACHALCO

(PESOS)

FI / FN / SF / PP / AI / UR	Gasto Total	Gasto Corriente					Gasto Capital				Pensiones y Jubilaciones
		Suma	Servicios Personales	Gasto de Operación	Trans. Asig. Sub. y Otras Ayudas	Otros Corrientes	Suma	Inversión Pública	Trans. Asig. Sub. y Otras Ayudas	Otros Inversión	
TOTAL	98,742,016	97,971,502	78,990,256	18,881,246	100,000	-	770,514	-	-	770,514	-
DESARROLLO SOCIAL	98,742,016	97,971,502	78,990,256	18,881,246	100,000	-	770,514	-	-	770,514	-
EDUCACIÓN	98,742,016	97,971,502	78,990,256	18,881,246	100,000	-	770,514	-	-	770,514	-
EDUCACIÓN SUPERIOR	98,742,016	97,971,502	78,990,256	18,881,246	100,000	-	770,514	-	-	770,514	-
E030 EDUCACIÓN SUPERIOR EN UNIVERSIDADES TECNOLÓGICAS	98,742,016	97,971,502	78,990,256	18,881,246	100,000	-	770,514	-	-	770,514	-
EDUCACIÓN SUPERIOR TECNOLÓGICA DE CALIDAD	98,742,016	97,971,502	78,990,256	18,881,246	100,000	-	770,514	-	-	770,514	-
UNIVERSIDAD TECNOLÓGICA DE TECAMACHALCO	98,742,016	97,971,502	78,990,256	18,881,246	100,000	-	770,514	-	-	770,514	-



CLASIFICACIÓN PROGRAMÁTICA - ADMINISTRATIVA POR TIPO Y RUBRO DE GASTO

EDUCACIÓN - UNIVERSIDAD TECNOLÓGICA DE TECAMACHALCO

(PESOS)

Programas Presupuestarios por Tipología	Gasto Total	Gasto Corriente					Gasto Capital				Pensiones y Jubilaciones
		Suma	Servicios Personales	Gasto de Operación	Trans. Asig. Sub. y Otras Ayudas	Otros Corrientes	Suma	Inversión Pública	Trans. Asig. Sub. y Otras Ayudas	Otros Inversión	
TOTAL	98,742,016	97,971,502	78,990,256	18,881,246	100,000	-	770,514	-	-	770,514	-
PROGRAMAS	98,742,016	97,971,502	78,990,256	18,881,246	100,000	-	770,514	-	-	770,514	-
DESEMPEÑO DE LAS FUNCIONES	98,742,016	97,971,502	78,990,256	18,881,246	100,000	-	770,514	-	-	770,514	-
E PRESTACIÓN DE SERVICIOS PÚBLICOS	98,742,016	97,971,502	78,990,256	18,881,246	100,000	-	770,514	-	-	770,514	-
E030 EDUCACIÓN SUPERIOR EN UNIVERSIDADES TECNOLÓGICAS	98,742,016	97,971,502	78,990,256	18,881,246	100,000	-	770,514	-	-	770,514	-
DA2G UNIVERSIDAD TECNOLÓGICA DE TECAMACHALCO	98,742,016	97,971,502	78,990,256	18,881,246	100,000	-	770,514	-	-	770,514	-



ANALÍTICO DE PLAZAS Y REMUNERACIONES
EDUCACIÓN - UNIVERSIDAD TECNOLÓGICA DE TECAMACHALCO
(PESOS)

Descripción	Análítico de Plazas				Percepciones Brutas						ISN
	Categoría	Plazas	Horas	Total A=(B+C+H)	Sueldos y Salarios B	Total C=(D+E+F+G)	Seguridad Social D	Medidas de Protección al Salario E	Fondo de Ahorro para el Retiro F	Condiciones de Trabajo, Contratos Colectivos y otras Remuneraciones G	
TOTAL		293		71,799,081	49,766,280	22,032,801	12,939,233	7,188,463	995,326	909,780	-
RECTORA	DA2G01	1	-	1,050,214	737,280.00	312,934	191,693	106,496	14,746	-	-
SECRETARIO ACADEMICO	DA2G02	1	-	892,751	626,736.00	266,015	162,951	90,529	12,535	-	-
SECRETARIA DE VINULACION	DA2G03	1	-	892,751	626,736.00	266,015	162,951	90,529	12,535	-	-
ABOGADO GENERAL	DA2G04	1	-	787,763	553,032.00	234,731	143,788	79,882	11,061	-	-
CONTRALOR INTERNO	DA2G05	1	-	787,763	553,032.00	234,731	143,788	79,882	11,061	-	-
DIRECTOR DE CARRERA	DA2G06	11	-	8,665,397	6,083,352.00	2,582,045	1,581,672	878,706	121,667	-	-
SUBDIRECTOR DE AREA	DA2G07	4	-	2,234,851	1,568,928.00	665,923	407,921	226,623	31,379	-	-
JEFE DE DEPARTAMENTO	DA2G08	16	-	6,496,014	4,560,384.00	1,935,630	1,185,700	658,722	91,208	-	-
COORDINADOR	DA2G09	4	-	879,356	607,392.00	271,964	157,922	87,734	12,148	14,160	-
INVESTIGADOR ESPECIALIZADO	DA2G10	2	-	439,678	303,696.00	135,982	78,961	43,867	6,074	7,080	-
INGENIERO EN SISTEMAS	DA2G11	2	-	347,442	238,944.00	108,498	62,125	34,514	4,779	7,080	-
ABOGADA	DA2G12	1	-	162,679	111,720.00	50,959	29,047	16,137	2,234	3,540	-
JEFE DE OFICINA	DA2G13	13	-	1,804,172	1,234,272.00	569,900	320,911	178,284	24,685	46,020	-
TECNICO BIBLIOTECARIO	DA2G14	2	-	239,823	163,392.00	76,431	42,482	23,601	3,268	7,080	-
TECNICO EN CONTABILIDAD	DA2G15	3	-	348,042	236,880.00	111,162	61,589	34,216	4,738	10,620	-
ANALISTA ADMINISTRATIVO	DA2G16	10	-	1,082,196	734,880.00	347,316	191,069	106,149	14,698	35,400	-
ANALISTA ADMINISTRATIVO	DA2G17	1	-	94,237	63,672.00	30,565	16,555	9,197	1,273	3,540	-
ENFERMERA	DA2G18	1	-	108,220	73,488.00	34,732	19,107	10,615	1,470	3,540	-
TÉCNICO ESPECIALIZADO EN ELECTRÓNICA	DA2G19	1	-	108,220	73,488.00	34,732	19,107	10,615	1,470	3,540	-
TÉCNICO ESPECIALIZADO MANTENIMIENTO	DA2G20	2	-	216,439	146,976.00	69,463	38,214	21,230	2,940	7,080	-
CHOFER DE RECTORIA	DA2G21	1	-	103,126	69,912.00	33,214	18,177	10,098	1,398	3,540	-
JEFE DE SERVICIO DE MANTENIMIENTO	DA2G22	2	-	192,508	130,176.00	62,332	33,846	18,803	2,604	7,080	-
CHOFER ADMINISTRATIVO	DA2G23	1	-	92,665	62,568.00	30,097	16,268	9,038	1,251	3,540	-
ASISTENTE DE SERVICIOS DE MANTTO	DA2G24	1	-	83,913	56,424.00	27,489	14,670	8,150	1,128	3,540	-
SECRETARIA DE RECTORIA	DA2G25	2	-	239,823	163,392.00	76,431	42,482	23,601	3,268	7,080	-
SECRETARIA DE SERETARIO	DA2G26	2	-	228,131	155,184.00	72,947	40,348	22,415	3,104	7,080	-
SECRETARIO DE DIRECCIÓN DE ÁREA	DA2G27	10	-	1,082,196	734,880.00	347,316	191,069	106,149	14,698	35,400	-
SECRETARIO DE SUBDIRECCION DE AREA	DA2G28	2	-	205,705	139,440.00	66,265	36,254	20,141	2,789	7,080	-
SECRETARIA DE JEFATURA DEPARTAMENTO	DA2G29	7	-	694,839	470,400.00	224,439	122,304	67,947	9,408	24,780	-
PROFESOR DE TIEMPO COMPLETO ASOCIADO C	DA2G30	11	-	3,443,351	2,389,992.00	1,053,359	621,398	345,221	47,800	38,940	-
PROFESOR DE ASIGNATURA B	DA2G31	3	-	866,073	600,552.00	265,521	156,144	86,746	12,011	10,620	-
PROFESOR DE ASIGNATURA B	DA2G32	11	-	2,705,158	1,871,760.00	833,398	486,658	270,365	37,435	38,940	-
PROFESOR DE ASIGNATURA B	DA2G33	11	-	2,548,344	1,761,672.00	786,672	458,035	254,464	35,233	38,940	-
PROFESOR DE ASIGNATURA B	DA2G34	6	-	1,347,136	930,816.00	416,320	242,012	134,451	18,616	21,240	-
PROFESOR DE ASIGNATURA B	DA2G35	49	-	10,653,178	7,357,056.00	3,296,122	1,912,835	1,062,686	147,141	173,460	-
PROFESOR DE ASIGNATURA B	DA2G36	7	-	1,471,867	1,015,896.00	455,971	264,133	146,741	20,318	24,780	-
PROFESOR DE ASIGNATURA B	DA2G37	10	-	2,031,218	1,401,120.00	630,098	364,291	202,384	28,022	35,400	-




ANALÍTICO DE PLAZAS Y REMUNERACIONES

EDUCACIÓN - UNIVERSIDAD TECNOLÓGICA DE TECAMACHALCO

(PESOS)

Descripción	Análítico de Plazas				Percepciones Brutas						ISN
	Categoría	Plazas	Horas	Total	Sueldos y Salarios	Total	Seguridad Social	Medidas de Protección al Salario	Fondo de Ahorro para el Retiro	Condiciones de Trabajo, Contratos Colectivos y otras Remuneraciones	
				A=(B+C+H)							
PROFESOR DE ASIGNATURA B	DA2G38	3	-	588,033	405,360.00	182,673	105,394	58,552	8,107	10,620	-
PROFESOR DE ASIGNATURA B	DA2G39	10	-	1,817,551	1,251,120.00	566,431	325,291	180,717	25,022	35,400	-
PROFESOR DE ASIGNATURA B	DA2G40	1	-	146,098	100,080.00	46,018	26,021	14,456	2,002	3,540	-
PROFESOR DE ASIGNATURA B	DA2G41	14	-	1,845,796	1,261,008.00	584,788	327,862	182,146	25,220	49,560	-
PROFESOR DE ASIGNATURA B	DA2G42	2	-	220,952	150,144.00	70,808	39,037	21,687	3,003	7,080	-
PROFESOR DE ASIGNATURA B	DA2G43	13	-	1,343,301	910,728.00	432,573	236,789	131,550	18,215	46,020	-
PTC ASOCIADO C CON DIFERENCIAL TITULAR A	DA2G44	5	-	2,122,060	1,477,320.00	644,740	384,103	213,391	29,546	17,700	-
PROFESOR DE TIEMPO COMPLETO TITULAR A	DA2G45	2	-	722,607	502,320.00	220,287	130,603	72,557	10,046	7,080	-
PROFESOR DE TIEMPO COMPLETO ASOCIADO B	DA2G46	4	-	1,119,073	775,680.00	343,393	201,677	112,043	15,514	14,160	-
PROFESOR DE TIEMPO COMPLETO ASOCIADO A	DA2G47	25	-	6,246,373	4,323,000.00	1,923,373	1,123,980	624,433	86,460	88,500	-

Nota: La suma de los parciales puede no coincidir con el total, debido al redondeo.



INSTITUTO TECNOLÓGICO SUPERIOR DE HUAUCHINANGO

Información Financiera Detallada | Gasto Programable





CLASIFICACIÓN ECONÓMICA POR CAPÍTULO Y TIPO DE GASTO

EDUCACIÓN - INSTITUTO TECNOLÓGICO SUPERIOR DE HUAUCHINANGO

(PESOS)

Capítulo	Total	Gasto Corriente	Gasto de Capital
TOTAL	33,615,608	33,615,608	-
SERVICIOS PERSONALES	25,075,557	25,075,557	-
MATERIALES Y SUMINISTROS	1,807,236	1,807,236	-
SERVICIOS GENERALES	6,642,815	6,642,815	-
TRANSFERENCIAS, ASIGNACIONES, SUBSIDIOS Y OTRAS AYUDAS	90,000	90,000	-



CLASIFICACIÓN ADMINISTRATIVA - PROGRAMÁTICA POR TIPO Y RUBRO DE GASTO

EDUCACIÓN - INSTITUTO TECNOLÓGICO SUPERIOR DE HUAUCHINANGO

(PESOS)

UR	PP	Gasto Total	Gasto Corriente					Gasto Capital				Pensiones y Jubilaciones
			Suma	Servicios Personales	Gasto de Operación	Trans. Asig. Sub. y Otras Ayudas	Otros Corrientes	Suma	Inversión Pública	Trans. Asig. Sub. y Otras Ayudas	Otros Inversión	
Total		33,615,608	33,615,608	25,075,557	8,450,051	90,000	-	-	-	-	-	
INSTITUTO TECNOLÓGICO SUPERIOR DE HUAUCHINANGO		33,615,608	33,615,608	25,075,557	8,450,051	90,000	-	-	-	-	-	
E028	EDUCACIÓN SUPERIOR EN INSTITUTOS TECNOLÓGICOS	33,615,608	33,615,608	25,075,557	8,450,051	90,000	-	-	-	-	-	



CLASIFICACIÓN FUNCIONAL - PROGRAMÁTICA POR TIPO Y RUBRO DE GASTO

EDUCACIÓN - INSTITUTO TECNOLÓGICO SUPERIOR DE HUAUCHINANGO

(PESOS)

FI / FN / SF / PP / AI / UR	Gasto Total	Gasto Corriente					Gasto Capital				Pensiones y Jubilaciones
		Suma	Servicios Personales	Gasto de Operación	Trans. Asig. Sub. y Otras Ayudas	Otros Corrientes	Suma	Inversión Pública	Trans. Asig. Sub. y Otras Ayudas	Otros Inversión	
TOTAL	33,615,608	33,615,608	25,075,557	8,450,051	90,000	-	-	-	-	-	-
DESARROLLO SOCIAL	33,615,608	33,615,608	25,075,557	8,450,051	90,000	-	-	-	-	-	-
EDUCACIÓN	33,615,608	33,615,608	25,075,557	8,450,051	90,000	-	-	-	-	-	-
EDUCACIÓN SUPERIOR	33,615,608	33,615,608	25,075,557	8,450,051	90,000	-	-	-	-	-	-
E028 EDUCACIÓN SUPERIOR EN INSTITUTOS TECNOLÓGICOS	33,615,608	33,615,608	25,075,557	8,450,051	90,000	-	-	-	-	-	-
EDUCACIÓN SUPERIOR TECNOLÓGICA DE CALIDAD	33,615,608	33,615,608	25,075,557	8,450,051	90,000	-	-	-	-	-	-
INSTITUTO TECNOLÓGICO SUPERIOR DE HUAUCHINANGO	33,615,608	33,615,608	25,075,557	8,450,051	90,000	-	-	-	-	-	-



CLASIFICACIÓN PROGRAMÁTICA - ADMINISTRATIVA POR TIPO Y RUBRO DE GASTO

EDUCACIÓN - INSTITUTO TECNOLÓGICO SUPERIOR DE HUAUCHINANGO

(PESOS)

Programas Presupuestarios por Tipología	Gasto Total	Gasto Corriente					Gasto Capital				Pensiones y Jubilaciones
		Suma	Servicios Personales	Gasto de Operación	Trans. Asig. Sub. y Otras Ayudas	Otros Corrientes	Suma	Inversión Pública	Trans. Asig. Sub. y Otras Ayudas	Otros Inversión	
TOTAL	33,615,608	33,615,608	25,075,557	8,450,051	90,000	-	-	-	-	-	-
PROGRAMAS	33,615,608	33,615,608	25,075,557	8,450,051	90,000	-	-	-	-	-	-
DESEMPEÑO DE LAS FUNCIONES	33,615,608	33,615,608	25,075,557	8,450,051	90,000	-	-	-	-	-	-
E PRESTACIÓN DE SERVICIOS PÚBLICOS	33,615,608	33,615,608	25,075,557	8,450,051	90,000	-	-	-	-	-	-
E028 EDUCACIÓN SUPERIOR EN INSTITUTOS TECNOLÓGICOS	33,615,608	33,615,608	25,075,557	8,450,051	90,000	-	-	-	-	-	-
DA1W INSTITUTO TECNOLÓGICO SUPERIOR DE HUAUCHINANGO	33,615,608	33,615,608	25,075,557	8,450,051	90,000	-	-	-	-	-	-



ANALÍTICO DE PLAZAS Y REMUNERACIONES

EDUCACIÓN - INSTITUTO TECNOLÓGICO SUPERIOR DE HUAUCHINANGO

(PESOS)

Descripción	Análítico de Plazas				Percepciones Brutas						ISN
	Categoría	Plazas	Horas	Total A=(B+C+H)	Sueldos y Salarios B	Total C=(D+E+F+G)	Seguridad Social D	Medidas de Protección al Salario E	Fondo de Ahorro para el Retiro F	Condiciones de Trabajo, Contratos Colectivos y otras Remuneraciones G	
TOTAL		158		42,926,084	25,949,202	15,977,741	6,654,369	6,993,577	511,875	1,817,920	999,141
DIRECTOR GENERAL	ITS0001	1	-	820,492	525,222.24	276,455	134,687	92,094	10,361	39,313	18,815
DIRECTOR DE ÁREA	ITS0009	2	-	1,400,163	907,501.20	460,664	232,719	159,124	17,901	50,920	31,999
SUBDIRECTOR	ITS0002	5	-	3,164,144	2,030,484.60	1,061,150	520,695	356,031	40,054	144,371	72,509
JEFE DE DIVISIÓN	ITS0003	6	-	3,289,827	2,105,920.80	1,108,467	540,040	369,258	41,542	157,627	75,439
JEFE DE DEPARTAMENTO	ITS0004	12	-	4,650,304	2,986,028.64	1,557,729	765,734	523,579	58,903	209,513	106,547
INGENIERO EN SISTEMAS	CF12027	2	-	422,693	248,733.60	164,055	63,785	76,746	4,907	18,618	9,904
TÉCNICO ESPECIALIZADO	CF33116	3	-	576,787	337,843.08	225,414	86,636	108,936	6,664	23,177	13,530
COORDINADOR DE PROMOCIONES	A06009	1	-	182,383	107,150.40	70,957	27,478	35,354	2,114	6,012	4,275
ANALISTA ESPECIALIZADO	P01002	2	-	366,834	214,300.80	143,923	54,955	70,708	4,227	14,032	8,611
MÉDICO GENERAL	P13006	2	-	364,766	214,300.80	141,915	54,955	70,708	4,227	12,024	8,550
PSICÓLOGO	P16004	1	-	182,383	107,150.40	70,957	27,478	35,354	2,114	6,012	4,275
JEFE DE OFICINA	A01001	1	-	176,370	101,977.08	70,242	26,151	34,447	2,012	7,633	4,150
SECRETARIA DE DIRECTOR DE ÁREA	CF34006	1	-	168,758	97,104.96	67,678	24,902	33,593	1,916	7,268	3,976
SECRETARIA DE DIRECTOR GENERAL	CF53455	1	-	174,401	101,977.08	68,331	26,151	34,447	2,012	5,722	4,093
ANALISTA TÉCNICO	P01001	3	-	482,894	277,490.52	194,024	71,159	98,354	5,474	19,037	11,379
PROGRAMADOR	T06018	1	-	176,370	101,977.08	70,242	26,151	34,447	2,012	7,633	4,150
SECRETARIA DE SUBDIRECTOR DE PLANTEL	CF34280	4	-	588,566	335,139.84	239,527	85,943	125,028	6,611	21,945	13,899
CHOFER DE DIRECTOR	CF53453	2	-	283,139	159,401.28	117,034	40,877	61,082	3,144	11,931	6,704
CAPTURISTA	T06027	4	-	564,740	318,802.56	232,574	81,753	122,164	6,289	22,368	13,363
LABORATORISTA	T16005	6	-	807,678	455,234.40	333,325	116,740	179,218	8,980	28,387	19,119
SECRETARIA DE JEFE DE DEPARTAMENTO	CF34004	5	-	645,816	361,473.60	269,030	92,696	146,212	7,130	22,992	15,312
TÉCNICO EN MANTENIMIENTO	S08011	2	-	249,405	137,806.56	105,668	35,339	57,295	2,718	10,315	5,931
BIBLIOTECARIO	T05003	1	-	123,372	68,903.28	51,543	17,670	28,648	1,359	3,866	2,927
ALMACENISTA	A03004	1	-	118,675	65,858.64	49,997	16,889	28,114	1,299	3,695	2,819
INTENDENTE	S06002	3	-	358,567	197,575.92	152,459	50,666	84,342	3,897	13,554	8,532
VIGILANTE	S14001	3	-	335,213	183,322.80	143,901	47,011	81,842	3,616	11,431	7,989
PROFESOR TITULAR "A"	E13013	4	-	1,797,772	1,084,378.56	671,525	278,077	295,973	21,391	76,085	41,868
PROFESOR ASOCIADO "C"	E13012	3	-	1,173,432	703,510.20	442,553	180,407	200,005	13,877	48,263	27,369
PROFESOR ASOCIADO "B"	E13011	6	-	2,114,803	1,255,808.88	809,551	322,038	368,744	24,772	93,997	49,443
PROFESORA ASOCIADA "A"	E13010	6	-	1,896,406	1,119,901.68	732,107	287,186	339,006	22,091	83,824	44,397
PROFESORA ASIGNATURA A	E13001	11	235	2,119,343	1,269,028.20	800,868	325,431	364,222	25,033	86,183	49,447
PROFESORA ASIGNATURA B	E13002	53	1,640	13,149,589	7,767,892.80	5,073,875	1,991,970	2,378,503	153,228	550,173	307,822

Nota: La suma de los parciales puede no coincidir con el total, debido al redondeo.

* El cálculo considera la totalidad de los recursos convenidos entre el Gobierno Federal y Estatal.



INSTITUTO TECNOLÓGICO SUPERIOR DE LIBRES

Información Financiera Detallada | Gasto Programable



CLASIFICACIÓN ECONÓMICA POR CAPÍTULO Y TIPO DE GASTO

EDUCACIÓN - INSTITUTO TECNOLÓGICO SUPERIOR DE LIBRES

(PESOS)

Capítulo	Total	Gasto Corriente	Gasto de Capital
TOTAL	29,845,349	29,845,349	-
SERVICIOS PERSONALES	23,385,492	23,385,492	-
MATERIALES Y SUMINISTROS	1,391,857	1,391,857	-
SERVICIOS GENERALES	4,492,375	4,492,375	-
TRANSFERENCIAS, ASIGNACIONES, SUBSIDIOS Y OTRAS AYUDAS	575,625	575,625	-



CLASIFICACIÓN ADMINISTRATIVA - PROGRAMÁTICA POR TIPO Y RUBRO DE GASTO
EDUCACIÓN - INSTITUTO TECNOLÓGICO SUPERIOR DE LIBRES
(PESOS)

UR	PP	Gasto Total	Gasto Corriente					Gasto Capital				Pensiones y Jubilaciones
			Suma	Servicios Personales	Gasto de Operación	Trans. Asig. Sub. y Otras Ayudas	Otros Corrientes	Suma	Inversión Pública	Trans. Asig. Sub. y Otras Ayudas	Otros Inversión	
Total		29,845,349	29,845,349	23,385,492	5,884,232	575,625	-	-	-	-	-	-
INSTITUTO TECNOLÓGICO SUPERIOR DE LIBRES		29,845,349	29,845,349	23,385,492	5,884,232	575,625	-	-	-	-	-	-
E028	EDUCACIÓN SUPERIOR EN INSTITUTOS TECNOLÓGICOS	29,845,349	29,845,349	23,385,492	5,884,232	575,625	-	-	-	-	-	-



CLASIFICACIÓN FUNCIONAL - PROGRAMÁTICA POR TIPO Y RUBRO DE GASTO

EDUCACIÓN - INSTITUTO TECNOLÓGICO SUPERIOR DE LIBRES

(PESOS)

FI / FN / SF / PP / AI / UR	Gasto Total	Gasto Corriente					Gasto Capital				Pensiones y Jubilaciones
		Suma	Servicios Personales	Gasto de Operación	Trans. Asig. Sub. y Otras Ayudas	Otros Corrientes	Suma	Inversión Pública	Trans. Asig. Sub. y Otras Ayudas	Otros Inversión	
TOTAL	29,845,349	29,845,349	23,385,492	5,884,232	575,625	-	-	-	-	-	
DESARROLLO SOCIAL	29,845,349	29,845,349	23,385,492	5,884,232	575,625	-	-	-	-	-	
EDUCACIÓN	29,845,349	29,845,349	23,385,492	5,884,232	575,625	-	-	-	-	-	
EDUCACIÓN SUPERIOR	29,845,349	29,845,349	23,385,492	5,884,232	575,625	-	-	-	-	-	
E028 EDUCACIÓN SUPERIOR EN INSTITUTOS TECNOLÓGICOS	29,845,349	29,845,349	23,385,492	5,884,232	575,625	-	-	-	-	-	
EDUCACIÓN SUPERIOR TECNOLÓGICA DE CALIDAD	29,845,349	29,845,349	23,385,492	5,884,232	575,625	-	-	-	-	-	
INSTITUTO TECNOLÓGICO SUPERIOR DE LIBRES	29,845,349	29,845,349	23,385,492	5,884,232	575,625	-	-	-	-	-	



CLASIFICACIÓN PROGRAMÁTICA - ADMINISTRATIVA POR TIPO Y RUBRO DE GASTO

EDUCACIÓN - INSTITUTO TECNOLÓGICO SUPERIOR DE LIBRES

(PESOS)

Programas Presupuestarios por Tipología	Gasto Total	Gasto Corriente					Gasto Capital				Pensiones y Jubilaciones
		Suma	Servicios Personales	Gasto de Operación	Trans. Asig. Sub. y Otras Ayudas	Otros Corrientes	Suma	Inversión Pública	Trans. Asig. Sub. y Otras Ayudas	Otros Inversión	
TOTAL	29,845,349	29,845,349	23,385,492	5,884,232	575,625	-	-	-	-	-	-
PROGRAMAS	29,845,349	29,845,349	23,385,492	5,884,232	575,625	-	-	-	-	-	-
DESEMPEÑO DE LAS FUNCIONES	29,845,349	29,845,349	23,385,492	5,884,232	575,625	-	-	-	-	-	-
E PRESTACIÓN DE SERVICIOS PÚBLICOS	29,845,349	29,845,349	23,385,492	5,884,232	575,625	-	-	-	-	-	-
E028 EDUCACIÓN SUPERIOR EN INSTITUTOS TECNOLÓGICOS	29,845,349	29,845,349	23,385,492	5,884,232	575,625	-	-	-	-	-	-
DA1X INSTITUTO TECNOLÓGICO SUPERIOR DE LIBRES	29,845,349	29,845,349	23,385,492	5,884,232	575,625	-	-	-	-	-	-



ANALÍTICO DE PLAZAS Y REMUNERACIONES

EDUCACIÓN - INSTITUTO TECNOLÓGICO SUPERIOR DE LIBRES

(PESOS)

Descripción	Análítico de Plazas				Percepciones Brutas						ISN
	Categoría	Plazas	Horas	Total A=(B+C+H)	Sueldos y Salarios B	Total C=(D+E+F+G)	Seguridad Social D	Medidas de Protección al Salario E	Fondo de Ahorro para el Retiro F	Condiciones de Trabajo, Contratos Colectivos y otras Remuneraciones G	
TOTAL		155		40,029,377	24,230,067	14,867,902	6,213,523	6,527,172	477,963	1,649,244	931,408
DIRECTOR GENERAL	ITS0001	1	-	820,492	525,222.24	276,455	134,687	92,094	10,361	39,313	18,815
DIRECTOR DE ÁREA	ITS0009	2	-	1,408,922	907,501.20	469,167	232,719	159,124	17,901	59,423	32,254
SUBDIRECTOR	ITS0002	5	-	3,156,305	2,030,484.60	1,053,540	520,695	356,031	40,054	136,760	72,280
JEFE DE DIVISIÓN	ITS0003	7	-	3,831,357	2,456,907.60	1,286,634	630,047	430,801	48,465	177,321	87,815
JEFE DE DEPARTAMENTO	ITS0004	12	-	4,650,304	2,986,028.64	1,557,729	765,734	523,579	58,903	209,513	106,547
INGENIERO EN SISTEMAS	CF12027	2	-	420,292	248,733.60	161,724	63,785	76,746	4,907	16,287	9,834
COORDINADOR DE PROMOCIONES	A06009	1	-	184,451	107,150.40	72,965	27,478	35,354	2,114	8,020	4,335
ANALISTA ESPECIALIZADO	P01002	2	-	366,834	214,300.80	143,923	54,955	70,708	4,227	14,032	8,611
MÉDICO GENERAL	P13006	2	-	366,834	214,300.80	143,923	54,955	70,708	4,227	14,032	8,611
PSICÓLOGO	P16004	2	-	364,766	214,300.80	141,915	54,955	70,708	4,227	12,024	8,550
JEFE DE OFICINA	A01001	1	-	174,401	101,977.08	68,331	26,151	34,447	2,012	5,722	4,093
ANALISTA TÉCNICO	P01001	3	-	482,894	277,490.52	194,024	71,159	98,354	5,474	19,037	11,379
PROGRAMADOR	T06018	2	-	350,771	203,954.16	138,574	52,302	68,894	4,023	13,355	8,243
SECRETARIA DE SUBDIRECTOR DE PLANTEL	CF34280	2	-	294,283	167,569.92	119,764	42,971	62,514	3,306	10,972	6,950
TÉCNICO ESPECIALIZADO	CF33116	3	-	574,613	337,843.08	223,303	86,636	108,936	6,664	21,067	13,467
SECRETARIA DE DIRECTOR DE ÁREA	CF34006	1	-	168,758	97,104.96	67,678	24,902	33,593	1,916	7,268	3,976
CHOFER DE DIRECTOR	CF53453	1	-	141,570	79,700.64	58,517	20,438	30,541	1,572	5,966	3,352
SECRETARIA DE DIRECTOR GENERAL	CF53455	1	-	176,370	101,977.08	70,242	26,151	34,447	2,012	7,633	4,150
CAPTURISTA	T06027	6	-	843,265	478,203.84	345,128	122,630	183,246	9,433	29,819	19,933
LABORATORISTA	T16005	7	-	940,338	531,106.80	386,983	136,196	209,088	10,477	31,222	22,248
SECRETARIA DE JEFE DE DEPARTAMENTO	CF34004	5	-	648,606	361,473.60	271,740	92,696	146,212	7,130	25,701	15,393
BIBLIOTECARIO	T05003	1	-	123,372	68,903.28	51,543	17,670	28,648	1,359	3,866	2,927
AUXILIAR ADMINISTRATIVO	A01024	1	-	118,675	65,858.64	49,997	16,889	28,114	1,299	3,695	2,819
ALMACENISTA	A03004	1	-	118,675	65,858.64	49,997	16,889	28,114	1,299	3,695	2,819
INTENDENTE	S06002	5	-	594,645	329,293.20	251,219	84,444	140,569	6,496	19,711	14,133
OFICIAL MANTENIMIENTO	S07009	2	-	238,621	131,717.28	101,228	33,777	56,228	2,598	8,625	5,675
TÉCNICO EN MANTENIMIENTO	S08011	2	-	248,075	137,806.56	104,376	35,339	57,295	2,718	9,024	5,892
CHOFER	S13008	2	-	237,350	131,717.28	99,994	33,777	56,228	2,598	7,391	5,638
VIGILANTE	S14001	6	-	672,785	366,645.60	290,092	94,022	163,685	7,232	25,153	16,047
PROFESOR TITULAR "A"	E13013	2	-	901,502	542,189.28	338,303	139,038	147,987	10,695	40,582	21,010
PROFESOR ASOCIADO "C"	E13012	3	-	1,177,958	703,510.20	446,947	180,407	200,005	13,877	52,657	27,501
PROFESOR ASOCIADO "B"	E13011	3	-	1,057,401	627,904.44	404,776	161,019	184,372	12,386	46,999	24,721
PROFESORA ASOCIADA "A"	E13010	9	-	2,830,198	1,679,852.52	1,084,170	430,780	508,509	33,137	111,745	66,176
PROFESORA ASIGNATURA A	E13001	15	-	2,694,190	1,620,036.00	1,011,361	415,444	464,964	31,957	98,996	62,793
PROFESORA ASIGNATURA B	E13002	35	-	8,649,504	5,115,441.60	3,331,641	1,311,785	1,566,331	100,907	352,618	202,421

Nota: La suma de los parciales puede no coincidir con el total, debido al redondeo.

* El cálculo considera la totalidad de los recursos convenidos entre el Gobierno Federal y Estatal.



INSTITUTO TECNOLÓGICO SUPERIOR DE TEPEACA

Información Financiera Detallada | Gasto Programable



CLASIFICACIÓN ECONÓMICA POR CAPÍTULO Y TIPO DE GASTO

EDUCACIÓN - INSTITUTO TECNOLÓGICO SUPERIOR DE TEPEACA

(PESOS)

Capítulo	Total	Gasto Corriente	Gasto de Capital
TOTAL	25,833,158	25,833,158	-
SERVICIOS PERSONALES	19,115,979	19,115,979	-
MATERIALES Y SUMINISTROS	1,832,842	1,832,842	-
SERVICIOS GENERALES	4,884,337	4,884,337	-



CLASIFICACIÓN ADMINISTRATIVA - PROGRAMÁTICA POR TIPO Y RUBRO DE GASTO

EDUCACIÓN - INSTITUTO TECNOLÓGICO SUPERIOR DE TEPEACA

(PESOS)

UR	PP	Gasto Total	Gasto Corriente					Gasto Capital				Pensiones y Jubilaciones
			Suma	Servicios Personales	Gasto de Operación	Trans. Asig. Sub. y Otras Ayudas	Otros Corrientes	Suma	Inversión Pública	Trans. Asig. Sub. y Otras Ayudas	Otros Inversión	
Total		25,833,158	25,833,158	19,115,979	6,717,179	-	-	-	-	-	-	-
INSTITUTO TECNOLÓGICO SUPERIOR DE TEPEACA		25,833,158	25,833,158	19,115,979	6,717,179	-	-	-	-	-	-	-
E028	EDUCACIÓN SUPERIOR EN INSTITUTOS TECNOLÓGICOS	25,833,158	25,833,158	19,115,979	6,717,179	-	-	-	-	-	-	-



CLASIFICACIÓN FUNCIONAL - PROGRAMÁTICA POR TIPO Y RUBRO DE GASTO

EDUCACIÓN - INSTITUTO TECNOLÓGICO SUPERIOR DE TEPEACA

(PESOS)

FI / FN / SF / PP / AI / UR	Gasto Total	Gasto Corriente					Gasto Capital				Pensiones y Jubilaciones
		Suma	Servicios Personales	Gasto de Operación	Trans. Asig. Sub. y Otras Ayudas	Otros Corrientes	Suma	Inversión Pública	Trans. Asig. Sub. y Otras Ayudas	Otros Inversión	
TOTAL	25,833,158	25,833,158	19,115,979	6,717,179	-	-	-	-	-	-	-
DESARROLLO SOCIAL	25,833,158	25,833,158	19,115,979	6,717,179	-	-	-	-	-	-	-
EDUCACIÓN	25,833,158	25,833,158	19,115,979	6,717,179	-	-	-	-	-	-	-
EDUCACIÓN SUPERIOR	25,833,158	25,833,158	19,115,979	6,717,179	-	-	-	-	-	-	-
E028 EDUCACIÓN SUPERIOR EN INSTITUTOS TECNOLÓGICOS	25,833,158	25,833,158	19,115,979	6,717,179	-	-	-	-	-	-	-
EDUCACIÓN SUPERIOR TECNOLÓGICA DE CALIDAD	25,833,158	25,833,158	19,115,979	6,717,179	-	-	-	-	-	-	-
INSTITUTO TECNOLÓGICO SUPERIOR DE TEPEACA	25,833,158	25,833,158	19,115,979	6,717,179	-	-	-	-	-	-	-



CLASIFICACIÓN PROGRAMÁTICA - ADMINISTRATIVA POR TIPO Y RUBRO DE GASTO

EDUCACIÓN - INSTITUTO TECNOLÓGICO SUPERIOR DE TEPEACA

(PESOS)

Programas Presupuestarios por Tipología	Gasto Total	Gasto Corriente					Gasto Capital				Pensiones y Jubilaciones
		Suma	Servicios Personales	Gasto de Operación	Trans. Asig. Sub. y Otras Ayudas	Otros Corrientes	Suma	Inversión Pública	Trans. Asig. Sub. y Otras Ayudas	Otros Inversión	
TOTAL	25,833,158	25,833,158	19,115,979	6,717,179	-	-	-	-	-	-	-
PROGRAMAS	25,833,158	25,833,158	19,115,979	6,717,179	-	-	-	-	-	-	-
DESEMPEÑO DE LAS FUNCIONES	25,833,158	25,833,158	19,115,979	6,717,179	-	-	-	-	-	-	-
E PRESTACIÓN DE SERVICIOS PÚBLICOS	25,833,158	25,833,158	19,115,979	6,717,179	-	-	-	-	-	-	-
E028 EDUCACIÓN SUPERIOR EN INSTITUTOS TECNOLÓGICOS	25,833,158	25,833,158	19,115,979	6,717,179	-	-	-	-	-	-	-
DA1Y INSTITUTO TECNOLÓGICO SUPERIOR DE TEPEACA	25,833,158	25,833,158	19,115,979	6,717,179	-	-	-	-	-	-	-



ANALÍTICO DE PLAZAS Y REMUNERACIONES

EDUCACIÓN - INSTITUTO TECNOLÓGICO SUPERIOR DE TEPEACA

(PESOS)

Descripción	Análítico de Plazas				Percepciones Brutas						ISN
	Categoría	Plazas	Horas	Total A=(B+C+H)	Sueldos y Salarios B	Total C=(D+E+F+G)	Seguridad Social D	Medidas de Protección al Salario E	Fondo de Ahorro para el Retiro F	Condiciones de Trabajo, Contratos Colectivos y otras Remuneraciones G	
TOTAL		157		38,241,037	23,031,486	14,318,631	5,906,162	6,148,386	454,320	1,809,763	890,920
DIRECTOR GENERAL	ITS0001	1	-	823,159	525,222.24	279,045	134,687	92,094	10,361	41,903	18,892
DIRECTOR DE ÁREA	ITS0009	2	-	1,422,290	907,501.20	482,145	232,719	159,124	17,901	72,401	32,643
SUBDIRECTOR	ITS0002	5	-	3,182,296	2,030,484.60	1,078,774	520,695	356,031	40,054	161,994	73,037
JEFE DE DIVISIÓN	ITS0003	6	-	3,300,524	2,105,920.80	1,118,853	540,040	369,258	41,542	168,013	75,751
JEFE DE DEPARTAMENTO	ITS0004	12	-	4,679,882	2,986,028.64	1,586,445	765,734	523,579	58,903	238,229	107,409
INGENIERO EN SISTEMAS	CF12027	2	-	423,956	248,733.60	165,281	63,785	76,746	4,907	19,844	9,941
TÉCNICO ESPECIALIZADO	CF33116	2	-	387,118	225,228.72	152,793	57,757	72,624	4,443	17,969	9,096
ANALISTA ESPECIALIZADO	PO1002	2	-	369,991	214,300.80	146,988	54,955	70,708	4,227	17,097	8,702
MÉDICO GENERAL	PI3006	1	-	184,995	107,150.40	73,494	27,478	35,354	2,114	8,549	4,351
PSICÓLOGO	PI6004	1	-	184,995	107,150.40	73,494	27,478	35,354	2,114	8,549	4,351
JEFE DE OFICINA	AO1001	3	-	530,663	305,931.24	212,236	78,453	103,341	6,035	24,407	12,495
SECRETARIA DE DIRECTOR GENERAL	CF53455	1	-	176,888	101,977.08	70,745	26,151	34,447	2,012	8,136	4,165
ANALISTA TÉCNICO	PO1001	4	-	648,118	369,987.36	262,834	94,879	131,139	7,298	29,518	15,297
PROGRAMADOR	TO6018	2	-	353,775	203,954.16	141,491	52,302	68,894	4,023	16,272	8,330
SECRETARIA DE SUBDIRECTOR DE PLANTEL	CF34280	2	-	296,751	167,569.92	122,160	42,971	62,514	3,306	13,369	7,022
CAPTURISTA	TO6027	4	-	567,898	318,802.56	235,640	81,753	122,164	6,289	25,434	13,455
LABORATORISTA	TI6005	4	-	542,049	303,489.60	225,709	77,827	119,479	5,987	22,417	12,851
SECRETARIA DE JEFE DE DEPARTAMENTO	CF34004	5	-	651,838	361,473.60	274,877	92,696	146,212	7,130	28,839	15,487
TÉCNICO EN MANTENIMIENTO	SO8011	4	-	500,209	275,613.12	212,694	70,678	114,591	5,437	21,989	11,902
BIBLIOTECARIO	TO5003	1	-	125,052	68,903.28	53,174	17,670	28,648	1,359	5,497	2,975
ALMACENISTA	AO3004	1	-	120,281	65,858.64	51,556	16,889	28,114	1,299	5,254	2,866
INTENDENTE	SO6002	4	-	481,122	263,434.56	206,224	67,555	112,455	5,197	21,017	11,464
CHOFER	SI3008	2	-	240,561	131,717.28	103,112	33,777	56,228	2,598	10,508	5,732
VIGILANTE	SI4001	4	-	451,338	244,430.40	196,127	62,681	109,123	4,822	19,501	10,780
PROFESOR ASOCIADO "B"	E13011	2	-	707,060	418,602.96	271,915	107,346	122,915	8,257	33,397	16,543
PROFESORA ASOCIADA "A"	E13010	9	-	2,834,939	1,679,852.52	1,088,773	430,780	508,509	33,137	116,347	66,314
PROFESORA ASIGNATURA A	E13001	20	495	4,496,828	2,673,059.40	1,718,663	685,482	767,191	52,729	213,261	105,106
PROFESORA ASIGNATURA B	E13002	49	1,120	9,026,359	5,304,902.40	3,509,893	1,360,370	1,624,343	104,644	420,535	211,564
CHOFER DE DIRECTOR	CF53453	1	-	141,975	79,700.64	58,910	20,438	30,541	1,572	6,359	3,364
PROFESOR ASOCIADO "C"	E13012	1	-	388,126	234,503.40	144,588	60,136	66,668	4,626	13,158	9,035

Nota: La suma de los parciales puede no coincidir con el total, debido al redondeo.

* El cálculo considera la totalidad de los recursos convenidos entre el Gobierno Federal y Estatal.



UNIVERSIDAD TECNOLÓGICA DE XICOTEPEC DE JUÁREZ

Información Financiera Detallada | Gasto Programable





CLASIFICACIÓN ECONÓMICA POR CAPÍTULO Y TIPO DE GASTO

EDUCACIÓN - UNIVERSIDAD TECNOLÓGICA DE XICOTEPEC DE JUÁREZ

(PESOS)

Capítulo	Total	Gasto Corriente	Gasto de Capital
TOTAL	88,569,675	88,569,675	-
SERVICIOS PERSONALES	68,837,909	68,837,909	-
MATERIALES Y SUMINISTROS	3,028,302	3,028,302	-
SERVICIOS GENERALES	16,542,200	16,542,200	-
TRANSFERENCIAS, ASIGNACIONES, SUBSIDIOS Y OTRAS AYUDAS	161,264	161,264	-



CLASIFICACIÓN ADMINISTRATIVA - PROGRAMÁTICA POR TIPO Y RUBRO DE GASTO

EDUCACIÓN - UNIVERSIDAD TECNOLÓGICA DE XICOTEPEC DE JUÁREZ

(PESOS)

UR	PP	Gasto Total	Gasto Corriente					Gasto Capital				Pensiones y Jubilaciones
			Suma	Servicios Personales	Gasto de Operación	Trans. Asig. Sub. y Otras Ayudas	Otros Corrientes	Suma	Inversión Pública	Trans. Asig. Sub. y Otras Ayudas	Otros Inversión	
Total		88,569,675	88,569,675	68,837,909	19,570,502	161,264	-	-	-	-	-	
UNIVERSIDAD TECNOLÓGICA DE XICOTEPEC DE JUÁREZ		88,569,675	88,569,675	68,837,909	19,570,502	161,264	-	-	-	-	-	
E030	EDUCACIÓN SUPERIOR EN UNIVERSIDADES TECNOLÓGICAS	88,569,675	88,569,675	68,837,909	19,570,502	161,264	-	-	-	-	-	



CLASIFICACIÓN FUNCIONAL - PROGRAMÁTICA POR TIPO Y RUBRO DE GASTO

EDUCACIÓN - UNIVERSIDAD TECNOLÓGICA DE XICOTEPEC DE JUÁREZ

(PESOS)

FI / FN / SF / PP / AI / UR	Gasto Total	Gasto Corriente					Gasto Capital				Pensiones y Jubilaciones
		Suma	Servicios Personales	Gasto de Operación	Trans. Asig. Sub. y Otras Ayudas	Otros Corrientes	Suma	Inversión Pública	Trans. Asig. Sub. y Otras Ayudas	Otros Inversión	
TOTAL	88,569,675	88,569,675	68,837,909	19,570,502	161,264	-	-	-	-	-	-
DESARROLLO SOCIAL	88,569,675	88,569,675	68,837,909	19,570,502	161,264	-	-	-	-	-	-
EDUCACIÓN	88,569,675	88,569,675	68,837,909	19,570,502	161,264	-	-	-	-	-	-
EDUCACIÓN SUPERIOR	88,569,675	88,569,675	68,837,909	19,570,502	161,264	-	-	-	-	-	-
E030 EDUCACIÓN SUPERIOR EN UNIVERSIDADES TECNOLÓGICAS	88,569,675	88,569,675	68,837,909	19,570,502	161,264	-	-	-	-	-	-
EDUCACIÓN SUPERIOR TECNOLÓGICA DE CALIDAD	88,569,675	88,569,675	68,837,909	19,570,502	161,264	-	-	-	-	-	-
UNIVERSIDAD TECNOLÓGICA DE XICOTEPEC DE JUÁREZ	88,569,675	88,569,675	68,837,909	19,570,502	161,264	-	-	-	-	-	-



CLASIFICACIÓN PROGRAMÁTICA - ADMINISTRATIVA POR TIPO Y RUBRO DE GASTO

EDUCACIÓN - UNIVERSIDAD TECNOLÓGICA DE XICOTEPEC DE JUÁREZ

(PESOS)

Programas Presupuestarios por Tipología	Gasto Total	Gasto Corriente					Gasto Capital				Pensiones y Jubilaciones
		Suma	Servicios Personales	Gasto de Operación	Trans. Asig. Sub. y Otras Ayudas	Otros Corrientes	Suma	Inversión Pública	Trans. Asig. Sub. y Otras Ayudas	Otros Inversión	
TOTAL	88,569,675	88,569,675	68,837,909	19,570,502	161,264	-	-	-	-	-	-
PROGRAMAS	88,569,675	88,569,675	68,837,909	19,570,502	161,264	-	-	-	-	-	-
DESEMPEÑO DE LAS FUNCIONES	88,569,675	88,569,675	68,837,909	19,570,502	161,264	-	-	-	-	-	-
E PRESTACIÓN DE SERVICIOS PÚBLICOS	88,569,675	88,569,675	68,837,909	19,570,502	161,264	-	-	-	-	-	-
E030 EDUCACIÓN SUPERIOR EN UNIVERSIDADES TECNOLÓGICAS	88,569,675	88,569,675	68,837,909	19,570,502	161,264	-	-	-	-	-	-
DAZH UNIVERSIDAD TECNOLÓGICA DE XICOTEPEC DE JUÁREZ	88,569,675	88,569,675	68,837,909	19,570,502	161,264	-	-	-	-	-	-




ANALÍTICO DE PLAZAS Y REMUNERACIONES

EDUCACIÓN - UNIVERSIDAD TECNOLÓGICA DE XICOTEPEC DE JUÁREZ

(PESOS)

Descripción	Análítico de Plazas				Percepciones Brutas						ISN
	Categoría	Plazas	Horas	Total A=(B+C+H)	Sueldos y Salarios B	Total C=(D+E+F+G)	Seguridad Social D	Medidas de Protección al Salario E	Fondo de Ahorro para el Retiro F	Condiciones de Trabajo, Contratos Colectivos y otras Remuneraciones G	
TOTAL		296		62,864,694	43,522,142	19,342,552	12,185,577	6,286,532	870,443	-	-
RECTOR	DA2H01	1	-	1,030,467	713,400.00	317,067	199,752	103,047	14,268	-	-
DIRECTOR/A DE ÁREA	DA2H02	10	-	7,729,641	5,351,280.00	2,378,361	1,498,373	772,963	107,026	-	-
ENCARGADO DE SUBDIRECTOR/A DE ÁREA	DA2H03	1	-	548,224	379,536.00	168,688	106,275	54,822	7,591	-	-
COORDINADOR/A	DA2H04	4	-	849,060	587,808.00	261,252	164,590	84,906	11,756	-	-
INVESTIGADOR ESPECIALIZADO	DA2H05	1	-	212,265	146,952.00	65,313	41,148	21,226	2,939	-	-
INGENIERO EN SISTEMAS	DA2H06	1	-	166,993	115,608.00	51,385	32,374	16,699	2,312	-	-
SECRETARIO/A ACADÉMICO/A	DA2H07	1	-	875,961	606,432.00	269,529	169,804	87,596	12,129	-	-
JEFE/A DE DEPARTAMENTO	DA2H08	10	-	3,983,590	2,757,840.00	1,225,750	772,238	398,355	55,157	-	-
JEFE/A DE OFICINA	DA2H09	10	-	1,327,026	918,720.00	408,306	257,227	132,704	18,374	-	-
TECNICO BIBLIOTECARIO	DA2H10	1	-	114,229	79,080.00	35,149	22,145	11,423	1,582	-	-
ANALISTA ADMINISTRATIVO	DA2H11	5	-	513,615	355,560.00	158,055	99,586	51,359	7,111	-	-
ANALISTA ADMINISTRATIVO	DA2H12	1	-	114,229	79,080.00	35,149	22,145	11,423	1,582	-	-
ENFERMERO	DA2H13	1	-	102,723	71,112.00	31,611	19,917	10,272	1,422	-	-
JEFE DE SERVICIOS DE MANTTO	DA2H14	1	-	90,966	62,976.00	27,990	17,634	9,097	1,260	-	-
JEFE DE SERVICIOS DE MANTTO	DA2H15	1	-	303,675	210,240.00	93,435	58,862	30,368	4,205	-	-
SECRETARIA DEL RECTOR	DA2H17	1	-	132,703	91,872.00	40,831	25,723	13,270	1,837	-	-
SECRETARIA DE DIR. DE AREA	DA2H18	8	-	821,785	568,896.00	252,889	159,337	82,174	11,378	-	-
SECRETARIA/O DE JEFE/A DE DEPT	DA2H19	1	-	90,966	62,976.00	27,990	17,634	9,097	1,260	-	-
SECRETARIA/O DE JEFE/A DE DEPT	DA2H20	11	-	1,033,361	715,440.00	317,921	200,270	103,341	14,309	-	-
PROF. INV. T.C. ASOCIADO "C"	DA2H21	1	-	209,870	145,296.00	64,574	40,681	20,987	2,906	-	-
PROF. INV. T.C. ASOCIADO "C"	DA2H23	46	-	13,969,059	9,671,040.00	4,298,019	2,707,670	1,396,928	193,421	-	-
PROFESOR/A DE ASIGNATURA B	DA2H24	19	285	3,987,532	2,760,624.00	1,226,908	772,938	398,757	55,212	-	-
PROFESOR/A DE ASIGNATURA B	DA2H25	1	12	174,895	121,079.52	53,816	33,905	17,489	2,422	-	-
PROFESOR/A DE ASIGNATURA B	DA2H26	2	20	293,846	203,424.00	90,422	56,970	29,383	4,068	-	-
PROFESOR/A DE ASIGNATURA B	DA2H27	82	738	10,324,276	7,147,766.16	3,176,510	2,001,099	1,032,455	142,956	-	-
PROFESOR/A DE ASIGNATURA B	DA2H28	49	735	10,625,042	7,355,880.00	3,269,162	2,059,529	1,062,516	147,118	-	-
TECNICO EN CONTABILIDAD	DA2H29	1	-	114,229	79,080.00	35,149	22,145	11,423	1,582	-	-
TECNICO/A LABORATORISTA	DA2H30	24	-	3,021,743	2,092,032.00	929,711	585,688	302,182	41,841	-	-
TÉCNICO ESPECIALIZADO EN MANTO	DA2H31	1	-	102,723	71,112.00	31,611	19,917	10,272	1,422	-	-

Nota: La suma de los parciales puede no coincidir con el total, debido al redondeo.



INSTITUTO TECNOLÓGICO SUPERIOR DE SAN MARTÍN TEXMELUCAN

Información Financiera Detallada | Gasto Programable





CLASIFICACIÓN ECONÓMICA POR CAPÍTULO Y TIPO DE GASTO

EDUCACIÓN - INSTITUTO TECNOLÓGICO SUPERIOR DE SAN MARTÍN TEXMELUCAN

(PESOS)

Capítulo	Total	Gasto Corriente	Gasto de Capital
TOTAL	30,286,678	29,052,404	1,234,274
SERVICIOS PERSONALES	24,891,393	24,891,393	-
MATERIALES Y SUMINISTROS	1,058,130	1,058,130	-
SERVICIOS GENERALES	3,102,881	3,102,881	-
BIENES MUEBLES, INMUEBLES E INTANGIBLES	1,234,274	-	1,234,274



CLASIFICACIÓN ADMINISTRATIVA - PROGRAMÁTICA POR TIPO Y RUBRO DE GASTO

EDUCACIÓN - INSTITUTO TECNOLÓGICO SUPERIOR DE SAN MARTÍN TEXMELUCAN

(PESOS)

UR	PP	Gasto Total	Gasto Corriente					Gasto Capital				Pensiones y Jubilaciones
			Suma	Servicios Personales	Gasto de Operación	Trans. Asig. Sub. y Otras Ayudas	Otros Corrientes	Suma	Inversión Pública	Trans. Asig. Sub. y Otras Ayudas	Otros Inversión	
Total		30,286,678	29,052,404	24,891,393	4,161,011	-	-	1,234,274	-	-	1,234,274	-
INSTITUTO TECNOLÓGICO SUPERIOR DE SAN MARTÍN TEXMELUCAN		30,286,678	29,052,404	24,891,393	4,161,011	-	-	1,234,274	-	-	1,234,274	-
E028	EDUCACIÓN SUPERIOR EN INSTITUTOS TECNOLÓGICOS	30,286,678	29,052,404	24,891,393	4,161,011	-	-	1,234,274	-	-	1,234,274	-



CLASIFICACIÓN FUNCIONAL - PROGRAMÁTICA POR TIPO Y RUBRO DE GASTO

EDUCACIÓN - INSTITUTO TECNOLÓGICO SUPERIOR DE SAN MARTÍN TEXMELUCAN

(PESOS)

FI / FN / SF / PP / AI / UR	Gasto Total	Gasto Corriente					Gasto Capital				Pensiones y Jubilaciones
		Suma	Servicios Personales	Gasto de Operación	Trans. Asig. Sub. y Otras Ayudas	Otros Corrientes	Suma	Inversión Pública	Trans. Asig. Sub. y Otras Ayudas	Otros Inversión	
TOTAL	30,286,678	29,052,404	24,891,393	4,161,011	-	-	1,234,274	-	-	1,234,274	-
DESARROLLO SOCIAL	30,286,678	29,052,404	24,891,393	4,161,011	-	-	1,234,274	-	-	1,234,274	-
EDUCACIÓN	30,286,678	29,052,404	24,891,393	4,161,011	-	-	1,234,274	-	-	1,234,274	-
EDUCACIÓN SUPERIOR	30,286,678	29,052,404	24,891,393	4,161,011	-	-	1,234,274	-	-	1,234,274	-
E028 EDUCACIÓN SUPERIOR EN INSTITUTOS TECNOLÓGICOS	30,286,678	29,052,404	24,891,393	4,161,011	-	-	1,234,274	-	-	1,234,274	-
EDUCACIÓN SUPERIOR TECNOLÓGICA DE CALIDAD	30,286,678	29,052,404	24,891,393	4,161,011	-	-	1,234,274	-	-	1,234,274	-
INSTITUTO TECNOLÓGICO SUPERIOR DE SAN MARTÍN TEXMELUCAN	30,286,678	29,052,404	24,891,393	4,161,011	-	-	1,234,274	-	-	1,234,274	-



CLASIFICACIÓN PROGRAMÁTICA - ADMINISTRATIVA POR TIPO Y RUBRO DE GASTO

EDUCACIÓN - INSTITUTO TECNOLÓGICO SUPERIOR DE SAN MARTÍN TEXMELUCAN (PESOS)

Programas Presupuestarios por Tipología	Gasto Total	Gasto Corriente					Gasto Capital				Pensiones y Jubilaciones
		Suma	Servicios Personales	Gasto de Operación	Trans. Asig. Sub. y Otras Ayudas	Otros Corrientes	Suma	Inversión Pública	Trans. Asig. Sub. y Otras Ayudas	Otros Inversión	
TOTAL	30,286,678	29,052,404	24,891,393	4,161,011	-	-	1,234,274	-	-	1,234,274	-
PROGRAMAS	30,286,678	29,052,404	24,891,393	4,161,011	-	-	1,234,274	-	-	1,234,274	-
DESEMPEÑO DE LAS FUNCIONES	30,286,678	29,052,404	24,891,393	4,161,011	-	-	1,234,274	-	-	1,234,274	-
E PRESTACIÓN DE SERVICIOS PÚBLICOS	30,286,678	29,052,404	24,891,393	4,161,011	-	-	1,234,274	-	-	1,234,274	-
E028 EDUCACIÓN SUPERIOR EN INSTITUTOS TECNOLÓGICOS	30,286,678	29,052,404	24,891,393	4,161,011	-	-	1,234,274	-	-	1,234,274	-
DA1Z INSTITUTO TECNOLÓGICO SUPERIOR DE SAN MARTÍN TEXMELUCAN	30,286,678	29,052,404	24,891,393	4,161,011	-	-	1,234,274	-	-	1,234,274	-



ANALÍTICO DE PLAZAS Y REMUNERACIONES

EDUCACIÓN - INSTITUTO TECNOLÓGICO SUPERIOR DE SAN MARTÍN TEXMELUCAN

(PESOS)

Descripción	Análítico de Plazas				Percepciones Brutas						ISN
	Categoría	Plazas	Horas	Total A=(B+C+H)	Sueldos y Salarios B	Total C=(D+E+F+G)	Seguridad Social D	Medidas de Protección al Salario E	Fondo de Ahorro para el Retiro F	Condiciones de Trabajo, Contratos Colectivos y otras Remuneraciones G	
TOTAL		153		42,703,336	25,873,047	15,836,899	6,634,851	6,961,334	510,373	1,730,341	993,390
DIRECTOR GENERAL	ITS0001	1	-	810,354	525,222.24	266,612	134,687	92,094	10,361	29,470	18,519
DIRECTOR DE ÁREA	ITS0009	2	-	1,408,922	907,501.20	469,167	232,719	159,124	17,901	59,423	32,254
SUBDIRECTOR	ITS0002	5	-	3,156,305	2,030,484.60	1,053,540	520,695	356,031	40,054	136,760	72,280
JEFE DE DIVISIÓN	ITS0003	7	-	3,831,357	2,456,907.60	1,286,634	630,047	430,801	48,465	177,321	87,815
JEFE DE DEPARTAMENTO	ITS0004	12	-	4,650,304	2,986,028.64	1,557,729	765,734	523,579	58,903	209,513	106,547
INGENIERO EN SISTEMAS	CF12027	1	-	211,346	124,366.80	82,027	31,892	38,373	2,453	9,309	4,952
TÉCNICO ESPECIALIZADO	CF33116	3	-	576,787	337,843.08	225,414	86,636	108,936	6,664	23,177	13,530
SECRETARIA DE DIRECTOR DE ÁREA	CF34006	2	-	335,642	194,209.92	133,536	49,803	67,185	3,831	12,717	7,896
CHOFER DE DIRECTOR	CF53453	1	-	141,570	79,700.64	58,517	20,438	30,541	1,572	5,966	3,352
SECRETARIA DE DIRECTOR GENERAL	CF53455	1	-	176,370	101,977.08	70,242	26,151	34,447	2,012	7,633	4,150
ANALISTA ESPECIALIZADO	P01002	2	-	368,902	214,300.80	145,931	54,955	70,708	4,227	16,040	8,671
MÉDICO GENERAL	P13006	1	-	184,451	107,150.40	72,965	27,478	35,354	2,114	8,020	4,335
PSICÓLOGO	P16004	1	-	184,451	107,150.40	72,965	27,478	35,354	2,114	8,020	4,335
JEFE DE OFICINA	A01001	3	-	527,140	305,931.24	208,816	78,453	103,341	6,035	20,988	12,393
ANALISTA TÉCNICO	P01001	4	-	642,668	369,987.36	257,543	94,879	131,139	7,298	24,227	15,138
PROGRAMADOR	T06018	2	-	352,739	203,954.16	140,485	52,302	68,894	4,023	15,266	8,300
SECRETARIA DE SUBDIRECTOR DE PLANTEL	CF34280	3	-	440,616	251,354.88	178,860	64,457	93,771	4,958	15,674	10,401
CAPTURISTA	T06027	4	-	563,202	318,802.56	231,081	81,753	122,164	6,289	20,875	13,319
LABORATORISTA	T16005	4	-	537,964	303,489.60	221,742	77,827	119,479	5,987	18,451	12,732
SECRETARIA DE JEFE DE DEPARTAMENTO	CF34004	5	-	644,420	361,473.60	267,675	92,696	146,212	7,130	21,637	15,271
BIBLIOTECARIO	T05003	2	-	246,745	137,806.56	103,085	35,339	57,295	2,718	7,732	5,853
ALMACENISTA	A03004	2	-	237,350	131,717.28	99,994	33,777	56,228	2,598	7,391	5,638
INTENDENTE	S06002	5	-	599,730	329,293.20	256,156	84,444	140,569	6,496	24,648	14,281
TÉCNICO EN MANTENIMIENTO	S08011	2	-	248,075	137,806.56	104,376	35,339	57,295	2,718	9,024	5,892
CHOFER	S13008	2	-	237,350	131,717.28	99,994	33,777	56,228	2,598	7,391	5,638
VIGILANTE	S14001	4	-	446,558	244,430.40	191,486	62,681	109,123	4,822	14,860	10,641
PROFESOR TITULAR "A"	E13013	1	-	450,751	271,094.64	169,151	69,519	73,993	5,348	20,291	10,505
PROFESOR ASOCIADO "C"	E13012	2	-	780,779	469,006.80	293,570	120,272	133,337	9,252	30,710	18,202
PROFESOR ASOCIADO "B"	E13011	6	-	2,102,683	1,255,808.88	797,784	322,038	368,744	24,772	82,230	49,090
PROFESORA ASOCIADA "A"	E13010	16	-	5,035,466	2,986,404.48	1,931,300	765,830	904,016	58,910	202,544	117,762
PROFESORA ASIGNATURA A	E13001	23	545	4,932,977	2,943,065.40	1,874,715	754,723	844,685	58,056	217,252	115,196
PROFESORA ASIGNATURA B	E13002	24	960	7,639,363	4,547,059.20	2,913,804	1,166,031	1,392,294	89,695	265,783	178,500

Nota: La suma de los parciales puede no coincidir con el total, debido al redondeo.

* El cálculo considera la totalidad de los recursos convenidos entre el Gobierno Federal y Estatal.



UNIVERSIDAD POLITÉCNICA DE PUEBLA

Información Financiera Detallada | Gasto Programable



CLASIFICACIÓN ECONÓMICA POR CAPÍTULO Y TIPO DE GASTO

EDUCACIÓN - UNIVERSIDAD POLITÉCNICA DE PUEBLA

(PESOS)

Capítulo	Total	Gasto Corriente	Gasto de Capital
TOTAL	68,832,852	68,832,852	-
SERVICIOS PERSONALES	54,529,700	54,529,700	-
MATERIALES Y SUMINISTROS	3,805,568	3,805,568	-
SERVICIOS GENERALES	10,273,701	10,273,701	-
TRANSFERENCIAS, ASIGNACIONES, SUBSIDIOS Y OTRAS AYUDAS	223,883	223,883	-



CLASIFICACIÓN ADMINISTRATIVA - PROGRAMÁTICA POR TIPO Y RUBRO DE GASTO
EDUCACIÓN - UNIVERSIDAD POLITÉCNICA DE PUEBLA
(PESOS)

UR	PP	Gasto Total	Gasto Corriente					Gasto Capital				Pensiones y Jubilaciones
			Suma	Servicios Personales	Gasto de Operación	Trans. Asig. Sub. y Otras Ayudas	Otros Corrientes	Suma	Inversión Pública	Trans. Asig. Sub. y Otras Ayudas	Otros Inversión	
Total		68,832,852	68,832,852	54,529,700	14,079,269	223,883	-	-	-	-	-	-
UNIVERSIDAD POLITÉCNICA DE PUEBLA		68,832,852	68,832,852	54,529,700	14,079,269	223,883	-	-	-	-	-	-
E023	EDUCACIÓN SUPERIOR EN UNIVERSIDADES POLITÉCNICAS	68,832,852	68,832,852	54,529,700	14,079,269	223,883	-	-	-	-	-	-



CLASIFICACIÓN FUNCIONAL - PROGRAMÁTICA POR TIPO Y RUBRO DE GASTO

EDUCACIÓN - UNIVERSIDAD POLITÉCNICA DE PUEBLA

(PESOS)

FI / FN / SF / PP / AI / UR	Gasto Total	Gasto Corriente					Gasto Capital				Pensiones y Jubilaciones
		Suma	Servicios Personales	Gasto de Operación	Trans. Asig. Sub. y Otras Ayudas	Otros Corrientes	Suma	Inversión Pública	Trans. Asig. Sub. y Otras Ayudas	Otros Inversión	
TOTAL	68,832,852	68,832,852	54,529,700	14,079,269	223,883	-	-	-	-	-	-
DESARROLLO SOCIAL	68,832,852	68,832,852	54,529,700	14,079,269	223,883	-	-	-	-	-	-
EDUCACIÓN	68,832,852	68,832,852	54,529,700	14,079,269	223,883	-	-	-	-	-	-
EDUCACIÓN SUPERIOR	68,832,852	68,832,852	54,529,700	14,079,269	223,883	-	-	-	-	-	-
E023 EDUCACIÓN SUPERIOR EN UNIVERSIDADES POLITÉCNICAS	68,832,852	68,832,852	54,529,700	14,079,269	223,883	-	-	-	-	-	-
EDUCACIÓN SUPERIOR CIENTÍFICA Y TECNOLÓGICA DE CALIDAD	68,832,852	68,832,852	54,529,700	14,079,269	223,883	-	-	-	-	-	-
UNIVERSIDAD POLITÉCNICA DE PUEBLA	68,832,852	68,832,852	54,529,700	14,079,269	223,883	-	-	-	-	-	-



CLASIFICACIÓN PROGRAMÁTICA - ADMINISTRATIVA POR TIPO Y RUBRO DE GASTO

EDUCACIÓN - UNIVERSIDAD POLITÉCNICA DE PUEBLA

(PESOS)

Programas Presupuestarios por Tipología	Gasto Total	Gasto Corriente					Gasto Capital				Pensiones y Jubilaciones
		Suma	Servicios Personales	Gasto de Operación	Trans. Asig. Sub. y Otras Ayudas	Otros Corrientes	Suma	Inversión Pública	Trans. Asig. Sub. y Otras Ayudas	Otros Inversión	
TOTAL	68,832,852	68,832,852	54,529,700	14,079,269	223,883	-	-	-	-	-	-
PROGRAMAS	68,832,852	68,832,852	54,529,700	14,079,269	223,883	-	-	-	-	-	-
DESEMPEÑO DE LAS FUNCIONES	68,832,852	68,832,852	54,529,700	14,079,269	223,883	-	-	-	-	-	-
E PRESTACIÓN DE SERVICIOS PÚBLICOS	68,832,852	68,832,852	54,529,700	14,079,269	223,883	-	-	-	-	-	-
E023 EDUCACIÓN SUPERIOR EN UNIVERSIDADES POLITÉCNICAS	68,832,852	68,832,852	54,529,700	14,079,269	223,883	-	-	-	-	-	-
DA2L UNIVERSIDAD POLITÉCNICA DE PUEBLA	68,832,852	68,832,852	54,529,700	14,079,269	223,883	-	-	-	-	-	-



Descripción	Análítico de Plazas				Percepciones Brutas						ISN
	Categoría	Plazas	Horas	Total A=(B+C+H)	Sueldos y Salarios B	Total C=(D+E+F+G)	Seguridad Social D	Medidas de Protección al Salario E	Fondo de Ahorro para el Retiro F	Condiciones de Trabajo, Contratos Colectivos y otras Remuneraciones G	
TOTAL		232		48,141,874	34,369,785	19,772,089	8,304,295	4,429,091	613,259	425,444	-
RECTOR(A)	DA2L001	1	-	1,301,496	896,520.00	404,976	245,539	129,497	17,930	12,009	-
DIRECTOR(A) DE ÁREA	DA2L002	2	-	1,234,944	850,368.00	384,576	232,928	122,831	17,007	11,810	-
DIRECTOR(A) ACADÉMICO	DA2L003	5	-	3,076,019	2,118,120.00	957,899	580,171	305,951	42,362	29,415	-
ABOGADO(A) GENERAL	DA2L004	1	-	681,381	469,200.00	212,181	128,508	67,773	9,384	6,516	-
JEFE(A) DE DEPARTAMENTO	DA2L005	14	-	5,112,700	3,520,608.00	1,592,092	964,246	508,532	70,412	48,902	-
JEFE(A) DE OFICINA "A"	DA2L006	25	-	4,840,060	3,334,200.00	1,505,860	911,244	481,607	66,684	46,325	-
JEFE(A) DE OFICINA "B"	DA2L007	13	-	2,154,001	1,483,248.00	670,753	406,236	214,247	29,665	20,605	-
SECRETARIO(A) ACADÉMICO(A)	DA2L008	1	-	777,236	535,200.00	242,036	146,592	77,307	10,704	7,433	-
SECRETARIO(A) ADMINISTRATIVO(A)	DA2L009	1	-	777,236	535,200.00	242,036	146,592	77,307	10,704	7,433	-
CONTRALOR(A) INTERNO(A)	DA2L010	1	-	617,472	425,184.00	192,288	116,464	61,415	8,504	5,905	-
ASISTENTE DE RECTORÍA	DA2L011	1	-	132,586	91,296.00	41,290	25,009	13,187	1,826	1,268	-
ASISTENTE	DA2L012	1	-	131,314	91,296.00	40,018	23,737	13,187	1,826	1,268	-
ASISTENTE	DA2L013	9	-	1,111,016	765,072.00	345,944	209,503	110,510	15,301	10,629	-
ASISTENTE	DA2L014	1	-	104,211	71,760.00	32,451	19,654	10,365	1,435	997	-
CONDUCTOR(A) DE AUTOBÚS	DA2L015	2	-	278,134	191,520.00	86,614	52,459	27,664	3,830	2,660	-
CONDUCTOR(A) DE RECTORÍA	DA2L016	1	-	115,331	79,416.00	35,915	21,752	11,471	1,588	1,103	-
TÉCNICO EN MANTENIMIENTO	DA2L017	1	-	104,211	71,760.00	32,451	19,654	10,365	1,435	997	-
PROFESOR(A) DE TIEMPO COMPLETO "A"	DA2L018	24	-	8,151,578	5,613,120.00	2,538,458	1,537,459	810,784	112,262	77,952	-
PROFESOR(A) DE TIEMPO COMPLETO "B"	DA2L019	10	-	3,914,726	2,695,680.00	1,219,046	738,317	389,376	53,914	37,440	-
PROFESOR(A) DE TIEMPO COMPLETO "C"	DA2L020	1	-	412,492	284,040.00	128,452	77,798	41,028	5,681	3,945	-
PROFESOR(A) DE ASIGNATURA	DA2L021	1	17	201,527	140,111.28	61,415	36,429	20,238	2,802	1,946	-
PROFESOR(A) DE ASIGNATURA	DA2L022	17	199	2,795,020	2,089,632.00	705,388	418,404	232,447	32,185	22,352	-
PROFESOR(A) DE ASIGNATURA	DA2L024	5	80	978,820	680,524.80	298,295	176,936	98,298	13,611	9,450	-
PROFESOR(A) DE ASIGNATURA	DA2L025	2	32	368,535	256,224.00	112,311	66,618	37,010	5,124	3,558	-
PROFESOR(A) DE ASIGNATURA	DA2L026	2	30	357,008	248,209.20	108,799	64,534	35,852	4,964	3,448	-
PROFESOR(A) DE ASIGNATURA	DA2L027	2	28	333,946	232,176.00	101,770	60,366	33,537	4,644	3,224	-
PROFESOR(A) DE ASIGNATURA	DA2L028	7	56	981,290	784,733.04	196,557	116,589	64,772	9,668	6,228	-
PROFESOR(A) DE ASIGNATURA	DA2L029	1	13	108,096	108,095.52	-	-	-	-	-	-
PROFESOR(A) DE ASIGNATURA	DA2L030	1	13	104,088	104,087.88	-	-	-	-	-	-
PROFESOR(A) DE ASIGNATURA	DA2L031	12	48	1,376,434	1,200,960.00	175,474	104,083	57,824	8,006	5,560	-
PROFESOR(A) DE ASIGNATURA	DA2L032	2	11	234,256	192,144.48	42,111	24,979	13,877	1,921	1,334	-
PROFESOR(A) DE ASIGNATURA	DA2L033	1	11	137,113	95,327.76	41,785	24,785	13,770	1,907	1,324	-
PROFESOR(A) DE ASIGNATURA	DA2L034	6	44	713,993	552,530.88	161,462	95,772	53,207	7,367	5,116	-
PROFESOR(A) DE ASIGNATURA	DA2L035	3	33	380,063	264,238.92	115,824	68,702	38,168	5,285	3,669	-
PROFESOR(A) DE ASIGNATURA	DA2L036	3	10	289,068	252,216.00	36,852	21,859	12,144	1,681	1,168	-
PROFESOR(A) DE ASIGNATURA	DA2L037	1	10	120,855	84,024.00	36,831	21,846	12,137	1,680	1,167	-
PROFESOR(A) DE ASIGNATURA	DA2L038	13	80	1,321,578	1,040,819.76	280,758	166,533	92,518	12,810	8,896	-



ANALÍTICO DE PLAZAS Y REMUNERACIONES

EDUCACIÓN - UNIVERSIDAD POLITÉCNICA DE PUEBLA

(PESOS)

Descripción	Análítico de Plazas				Percepciones Brutas						ISN
	Categoría	Plazas	Horas	Total A=(B+C*H)	Sueldos y Salarios B	Total C=(D+E+F+G)	Seguridad Social D	Medidas de Protección al Salario E	Fondo de Ahorro para el Retiro F	Condiciones de Trabajo, Contratos Colectivos y otras Remuneraciones G	
PROFESOR(A) DE ASIGNATURA	DA2L039	2	18	218,786	152,111.52	66,675	39,549	21,972	3,042	2,112	-
PROFESOR(A) DE ASIGNATURA	DA2L040	2	18	144,143	144,143.28	-	-	-	-	-	-
PROFESOR(A) DE ASIGNATURA	DA2L041	3	8	234,027	204,192.00	29,835	17,697	9,831	1,361	946	-
PROFESOR(A) DE ASIGNATURA	DA2L042	1	8	64,056	64,056.00	-	-	-	-	-	-
PROFESOR(A) DE ASIGNATURA	DA2L043	3	14	232,787	180,144.72	52,642	31,225	17,347	2,402	1,668	-
PROFESOR(A) DE ASIGNATURA	DA2L044	3	6	192,683	168,119.28	24,564	14,570	8,095	1,121	778	-
PROFESOR(A) DE ASIGNATURA	DA2L045	3	6	178,986	156,168.00	22,818	13,535	7,519	1,041	723	-
PROFESOR(A) DE ASIGNATURA	DA2L046	1	6	51,972	51,971.76	-	-	-	-	-	-
PROFESOR(A) DE ASIGNATURA	DA2L047	1	6	51,816	51,816.24	-	-	-	-	-	-
PROFESOR(A) DE ASIGNATURA	DA2L048	1	6	74,149	51,552.00	22,597	13,404	7,446	1,031	716	-
PROFESOR(A) DE ASIGNATURA	DA2L049	3	18	207,328	144,143.28	63,185	37,477	20,821	2,883	2,004	-
PROFESOR(A) DE ASIGNATURA	DA2L050	4	10	214,767	176,160.00	38,607	22,901	12,723	1,762	1,222	-
PROFESOR(A) DE ASIGNATURA	DA2L051	5	10	235,255	200,160.00	35,095	20,817	11,565	1,601	1,112	-
PROFESOR(A) DE ASIGNATURA	DA2L052	1	4	36,024	36,024.00	-	-	-	-	-	-
PROFESOR(A) DE ASIGNATURA	DA2L053	2	4	78,124	64,080.00	14,044	8,330	4,628	641	445	-
PROFESOR(A) DE ASIGNATURA	DA2L054	1	3	28,032	28,032.12	-	-	-	-	-	-
PROFESOR(A) DE ASIGNATURA	DA2L055	2	6	69,107	48,047.76	21,060	12,492	6,940	961	666	-

Nota: La suma de los parciales puede no coincidir con el total, debido al redondeo.



UNIVERSIDAD INTERCULTURAL DEL ESTADO DE PUEBLA

Información Financiera Detallada | Gasto Programable





CLASIFICACIÓN ECONÓMICA POR CAPÍTULO Y TIPO DE GASTO

EDUCACIÓN - UNIVERSIDAD INTERCULTURAL DEL ESTADO DE PUEBLA

(PESOS)

Capítulo	Total	Gasto Corriente	Gasto de Capital
TOTAL	47,360,708	40,648,743	6,711,965
SERVICIOS PERSONALES	31,569,901	31,569,901	-
MATERIALES Y SUMINISTROS	1,518,839	1,518,839	-
SERVICIOS GENERALES	6,361,542	6,361,542	-
TRANSFERENCIAS, ASIGNACIONES, SUBSIDIOS Y OTRAS AYUDAS	1,198,461	1,198,461	-
BIENES MUEBLES, INMUEBLES E INTANGIBLES	6,711,965	-	6,711,965



CLASIFICACIÓN ADMINISTRATIVA - PROGRAMÁTICA POR TIPO Y RUBRO DE GASTO
EDUCACIÓN - UNIVERSIDAD INTERCULTURAL DEL ESTADO DE PUEBLA
(PESOS)

UR	PP	Gasto Total	Gasto Corriente					Gasto Capital				Pensiones y Jubilaciones
			Suma	Servicios Personales	Gasto de Operación	Trans. Asig. Sub. y Otras Ayudas	Otros Corrientes	Suma	Inversión Pública	Trans. Asig. Sub. y Otras Ayudas	Otros Inversión	
Total		47,360,708	40,648,743	31,569,901	7,880,381	1,198,461	-	6,711,965	-	-	6,711,965	-
UNIVERSIDAD INTERCULTURAL DEL ESTADO DE PUEBLA		47,360,708	40,648,743	31,569,901	7,880,381	1,198,461	-	6,711,965	-	-	6,711,965	-
E027	EDUCACIÓN SUPERIOR EN LA UNIVERSIDAD INTERCULTURAL	37,773,743	37,773,743	31,569,901	6,005,381	198,461	-	-	-	-	-	-
E095	PROGRAMA PARA EL DESARROLLO PROFESIONAL DOCENTE	9,586,965	2,875,000	-	1,875,000	1,000,000	-	6,711,965	-	-	6,711,965	-



CLASIFICACIÓN FUNCIONAL - PROGRAMÁTICA POR TIPO Y RUBRO DE GASTO

EDUCACIÓN - UNIVERSIDAD INTERCULTURAL DEL ESTADO DE PUEBLA

(PESOS)

FI / FN / SF / PP / AI / UR	Gasto Total	Gasto Corriente					Gasto Capital				Pensiones y Jubilaciones
		Suma	Servicios Personales	Gasto de Operación	Trans. Asig. Sub. y Otras Ayudas	Otros Corrientes	Suma	Inversión Pública	Trans. Asig. Sub. y Otras Ayudas	Otros Inversión	
TOTAL	47,360,708	40,648,743	31,569,901	7,880,381	1,198,461	-	6,711,965	-	-	6,711,965	-
DESARROLLO SOCIAL	47,360,708	40,648,743	31,569,901	7,880,381	1,198,461	-	6,711,965	-	-	6,711,965	-
EDUCACIÓN	47,360,708	40,648,743	31,569,901	7,880,381	1,198,461	-	6,711,965	-	-	6,711,965	-
EDUCACIÓN SUPERIOR	47,360,708	40,648,743	31,569,901	7,880,381	1,198,461	-	6,711,965	-	-	6,711,965	-
E027 EDUCACIÓN SUPERIOR EN LA UNIVERSIDAD INTERCULTURAL	37,773,743	37,773,743	31,569,901	6,005,381	198,461	-	-	-	-	-	-
EDUCACIÓN SUPERIOR DE CALIDAD ENFOCADA A LA DIVERSIDAD CULTURAL	37,773,743	37,773,743	31,569,901	6,005,381	198,461	-	-	-	-	-	-
UNIVERSIDAD INTERCULTURAL DEL ESTADO DE PUEBLA	37,773,743	37,773,743	31,569,901	6,005,381	198,461	-	-	-	-	-	-
E095 PROGRAMA PARA EL DESARROLLO PROFESIONAL DOCENTE	9,586,965	2,875,000	-	1,875,000	1,000,000	-	6,711,965	-	-	6,711,965	-
EDUCACIÓN SUPERIOR DE CALIDAD ENFOCADA A LA DIVERSIDAD CULTURAL	9,586,965	2,875,000	-	1,875,000	1,000,000	-	6,711,965	-	-	6,711,965	-
UNIVERSIDAD INTERCULTURAL DEL ESTADO DE PUEBLA	9,586,965	2,875,000	-	1,875,000	1,000,000	-	6,711,965	-	-	6,711,965	-



CLASIFICACIÓN PROGRAMÁTICA - ADMINISTRATIVA POR TIPO Y RUBRO DE GASTO

EDUCACIÓN - UNIVERSIDAD INTERCULTURAL DEL ESTADO DE PUEBLA

(PESOS)

Programas Presupuestarios por Tipología	Gasto Total	Gasto Corriente					Gasto Capital				Pensiones y Jubilaciones
		Suma	Servicios Personales	Gasto de Operación	Trans. Asig. Sub. y Otras Ayudas	Otros Corrientes	Suma	Inversión Pública	Trans. Asig. Sub. y Otras Ayudas	Otros Inversión	
TOTAL	47,360,708	40,648,743	31,569,901	7,880,381	1,198,461	-	6,711,965	-	-	6,711,965	-
PROGRAMAS	47,360,708	40,648,743	31,569,901	7,880,381	1,198,461	-	6,711,965	-	-	6,711,965	-
DESEMPEÑO DE LAS FUNCIONES	47,360,708	40,648,743	31,569,901	7,880,381	1,198,461	-	6,711,965	-	-	6,711,965	-
E PRESTACIÓN DE SERVICIOS PÚBLICOS	47,360,708	40,648,743	31,569,901	7,880,381	1,198,461	-	6,711,965	-	-	6,711,965	-
E027 EDUCACIÓN SUPERIOR EN LA UNIVERSIDAD INTERCULTURAL	37,773,743	37,773,743	31,569,901	6,005,381	198,461	-	-	-	-	-	-
DA20 UNIVERSIDAD INTERCULTURAL DEL ESTADO DE PUEBLA	37,773,743	37,773,743	31,569,901	6,005,381	198,461	-	-	-	-	-	-
E095 PROGRAMA PARA EL DESARROLLO PROFESIONAL DOCENTE	9,586,965	2,875,000	-	1,875,000	1,000,000	-	6,711,965	-	-	6,711,965	-
DA20 UNIVERSIDAD INTERCULTURAL DEL ESTADO DE PUEBLA	9,586,965	2,875,000	-	1,875,000	1,000,000	-	6,711,965	-	-	6,711,965	-



ANALÍTICO DE PLAZAS Y REMUNERACIONES

EDUCACIÓN - UNIVERSIDAD INTERCULTURAL DEL ESTADO DE PUEBLA

(PESOS)

Descripción	Análítico de Plazas				Percepciones Brutas						ISN
	Categoría	Plazas	Horas	Total A=(B+C+H)	Sueldos y Salarios B	Total C=(D+E+F+G)	Seguridad Social D	Medidas de Protección al Salario E	Fondo de Ahorro para el Retiro F	Condiciones de Trabajo, Contratos Colectivos y otras Remuneraciones G	
TOTAL		99		29,116,727	20,260,116	8,856,611	5,267,630	3,149,079	405,202	34,700	-
RECTOR	DA2001	1	-	1,079,160	757,320.00	321,840	196,903	109,391	15,146	400	-
SECRETARIA ACADÉMICA	DA2002	1	-	919,117	645,000.00	274,117	167,700	93,167	12,900	350	-
ABOGADO GENERAL	DA2003	1	-	805,480	565,224.00	240,256	146,958	81,643	11,304	350	-
DIRECTOR DE PLANEACIÓN, PROGRAMACIÓN Y EVALUACIÓN	DA2004	1	-	805,480	565,224.00	240,256	146,958	81,643	11,304	350	-
DIRECTORA DE FINANZAS Y ADMINISTRACIÓN	DA2005	1	-	805,480	565,224.00	240,256	146,958	81,643	11,304	350	-
DIRECTOR DE LA DIVISIÓN DE CIENCIAS SOCIALES Y HUMANIDADES	DA2006	1	-	805,480	565,224.00	240,256	146,958	81,643	11,304	350	-
DIRECTOR DE LA DIVISIÓN DE CIENCIAS NATURALES	DA2007	1	-	805,480	565,224.00	240,256	146,958	81,643	11,304	350	-
DIRECCIÓN DE DIVISIÓN DE CIENCIAS DE LA SALUD	DA2008	1	-	805,480	565,224.00	240,256	146,958	81,643	11,304	350	-
DIRECTOR DE INVESTIGACIÓN Y POSGRADO	DA2009	1	-	805,480	565,224.00	240,256	146,958	81,643	11,304	350	-
JEFE DE DEPARTAMENTO	DA2010	6	-	1,624,599	1,139,040.00	485,559	296,150	164,528	22,781	2,100	-
COORDINACIÓN	DA2011	11	-	2,845,497	1,994,916.00	850,581	518,678	288,155	39,898	3,850	-
SECRETARIO DEL RECTOR	DA2012	1	-	113,969	79,764.00	34,205	20,739	11,521	1,595	350	-
ANALISTA ADMINISTRATIVO	DA2013	2	-	259,732	181,848.00	77,884	47,280	26,267	3,637	700	-
ANALISTA CONTABLE	DA2014	2	-	259,732	181,848.00	77,884	47,280	26,267	3,637	700	-
SECRETARIO DE ÁREA	DA2015	1	-	102,773	71,904.00	30,869	18,695	10,386	1,438	350	-
CHOFER DEL RECTOR	DA2016	1	-	121,371	84,960.00	36,411	22,090	12,272	1,699	350	-
CHOFER ADMINISTRATIVO	DA2017	2	-	227,768	159,408.00	68,360	41,446	23,026	3,188	700	-
JEFE DE SERVICIOS (ELECTRICIDAD Y PLOMERÍA)	DA2018	1	-	112,414	78,672.00	33,742	20,455	11,364	1,573	350	-
JEFE DE SERVICIOS DE MANTENIMIENTO	DA2019	1	-	118,944	83,256.00	35,688	21,647	12,026	1,665	350	-
INTENDENCIA Y MANTENIMIENTO	DA2020	6	-	523,105	365,760.00	157,345	95,098	52,832	7,315	2,100	-
INTENDENCIA Y MANTENIMIENTO	DA2021	3	-	247,348	172,908.00	74,440	44,956	24,976	3,458	1,050	-
DOCENTE DE TIEMPO COMPLETO	DA2022	1	-	502,938	333,288.00	169,650	86,655	75,979	6,666	350	-
DOCENTE DE TIEMPO COMPLETO	DA2023	12	-	5,179,927	3,516,192.00	1,663,735	914,210	675,002	70,324	4,200	-
DOCENTE DE TIEMPO COMPLETO	DA2024	4	-	1,416,249	993,264.00	422,985	258,249	143,471	19,865	1,400	-
DOCENTE DE TIEMPO COMPLETO	DA2025	10	-	3,307,300	2,319,360.00	987,940	603,034	335,019	46,387	3,500	-
DOCENTE DE TIEMPO COMPLETO	DA2026	8	-	2,078,204	1,456,992.00	621,212	378,818	210,454	29,140	2,800	-
DOCENTE POR ASIGNATURA 30 HRS	DA2027	2	60	401,884	281,642.40	120,242	73,227	40,682	5,633	700	-
DOCENTE POR ASIGNATURA 20 HRS	DA2028	1	20	170,651	119,556.00	51,095	31,085	17,269	2,391	350	-
DOCENTE POR ASIGNATURA 30 HRS	DA2029	1	30	170,102	119,170.80	50,931	30,984	17,214	2,383	350	-
DOCENTE POR ASIGNATURA 20 HRS	DA2030	4	80	536,285	375,504.00	160,781	97,631	54,239	7,510	1,400	-
DOCENTE POR ASIGNATURA 20 HRS	DA2031	4	80	454,100	317,808.00	136,292	82,630	45,906	6,356	1,400	-
DOCENTE POR ASIGNATURA 10 HRS	DA2032	1	10	135,591	75,516.00	60,075	19,634	38,581	1,510	350	-
DOCENTE POR ASIGNATURA 14 HRS	DA2033	1	14	93,952	65,711.52	28,241	17,085	9,492	1,314	350	-
DOCENTE POR ASIGNATURA 16 HRS	DA2034	1	16	90,893	63,563.52	27,329	16,527	9,181	1,271	350	-
DOCENTE POR ASIGNATURA 10 HRS	DA2035	1	10	85,492	59,772.00	25,720	15,541	8,634	1,195	350	-
DOCENTE POR ASIGNATURA 10 HRS	DA2036	1	10	56,929	39,720.00	17,209	10,327	5,737	794	350	-
COORDINADORA DE PROCESADORA DE ALIMENTOS	DA2037	1	-	242,340	169,884.00	72,456	44,170	24,539	3,398	350	-



ANALÍTICO DE PLAZAS Y REMUNERACIONES

EDUCACIÓN - UNIVERSIDAD INTERCULTURAL DEL ESTADO DE PUEBLA

(PESOS)

Descripción	Análítico de Plazas				Percepciones Brutas						ISN
	Categoría	Plazas	Horas	Total A=(B+C+H)	Sueldos y Salarios B	Total C=(D+E+F+G)	Seguridad Social D	Medidas de Protección al Salario E	Fondo de Ahorro para el Retiro F	Condiciones de Trabajo, Contratos Colectivos y otras Remuneraciones G	
COORDINADORA DE PROCESADORA DE ALIMENTOS	DA2037	1	-	242,340	169,884.00	72,456	44,170	24,539	3,398	350	-

Nota: La suma de los parciales puede no coincidir con el total, debido al redondeo.



UNIVERSIDAD INTERSERRANA DEL ESTADO DE PUEBLA-AHUACATLÁN

Información Financiera Detallada | Gasto Programable





CLASIFICACIÓN ECONÓMICA POR CAPÍTULO Y TIPO DE GASTO

EDUCACIÓN - UNIVERSIDAD INTERSERRANA DEL ESTADO DE PUEBLA-AHUACATLÁN

(PESOS)

Capítulo	Total	Gasto Corriente	Gasto de Capital
TOTAL	35,179,747	35,179,747	-
SERVICIOS PERSONALES	33,322,800	33,322,800	-
MATERIALES Y SUMINISTROS	394,536	394,536	-
SERVICIOS GENERALES	1,462,411	1,462,411	-



CLASIFICACIÓN ADMINISTRATIVA - PROGRAMÁTICA POR TIPO Y RUBRO DE GASTO
EDUCACIÓN - UNIVERSIDAD INTERSERRANA DEL ESTADO DE PUEBLA-AHUACATLÁN
(PESOS)

UR	PP	Gasto Total	Gasto Corriente					Gasto Capital				Pensiones y Jubilaciones
			Suma	Servicios Personales	Gasto de Operación	Trans. Asig. Sub. y Otras Ayudas	Otros Corrientes	Suma	Inversión Pública	Trans. Asig. Sub. y Otras Ayudas	Otros Inversión	
Total		35,179,747	35,179,747	33,322,800	1,856,947	-	-	-	-	-	-	-
UNIVERSIDAD INTERSERRANA DEL ESTADO DE PUEBLA-AHUACATLÁN		35,179,747	35,179,747	33,322,800	1,856,947	-	-	-	-	-	-	-
E024 EDUCACIÓN SUPERIOR EN UNIVERSIDADES INTERSERRANAS		35,179,747	35,179,747	33,322,800	1,856,947	-	-	-	-	-	-	-



CLASIFICACIÓN FUNCIONAL - PROGRAMÁTICA POR TIPO Y RUBRO DE GASTO

EDUCACIÓN - UNIVERSIDAD INTERSERRANA DEL ESTADO DE PUEBLA-AHUACATLÁN

(PESOS)

FI / FN / SF / PP / AI / UR	Gasto Total	Gasto Corriente					Gasto Capital				Pensiones y Jubilaciones
		Suma	Servicios Personales	Gasto de Operación	Trans. Asig. Sub. y Otras Ayudas	Otros Corrientes	Suma	Inversión Pública	Trans. Asig. Sub. y Otras Ayudas	Otros Inversión	
TOTAL	35,179,747	35,179,747	33,322,800	1,856,947	-	-	-	-	-	-	-
DESARROLLO SOCIAL	35,179,747	35,179,747	33,322,800	1,856,947	-	-	-	-	-	-	-
EDUCACIÓN	35,179,747	35,179,747	33,322,800	1,856,947	-	-	-	-	-	-	-
POSGRADO	35,179,747	35,179,747	33,322,800	1,856,947	-	-	-	-	-	-	-
E024 EDUCACIÓN SUPERIOR EN UNIVERSIDADES INTERSERRANAS	35,179,747	35,179,747	33,322,800	1,856,947	-	-	-	-	-	-	-
EDUCACIÓN SUPERIOR DE CALIDAD ENFOCADA AL DESARROLLO REGIONAL	35,179,747	35,179,747	33,322,800	1,856,947	-	-	-	-	-	-	-
UNIVERSIDAD INTERSERRANA DEL ESTADO DE PUEBLA-AHUACATLÁN	35,179,747	35,179,747	33,322,800	1,856,947	-	-	-	-	-	-	-



CLASIFICACIÓN PROGRAMÁTICA - ADMINISTRATIVA POR TIPO Y RUBRO DE GASTO

EDUCACIÓN - UNIVERSIDAD INTERSERRANA DEL ESTADO DE PUEBLA-AHUACATLÁN

(PESOS)

Programas Presupuestarios por Tipología	Gasto Total	Gasto Corriente					Gasto Capital				Pensiones y Jubilaciones
		Suma	Servicios Personales	Gasto de Operación	Trans. Asig. Sub. y Otras Ayudas	Otros Corrientes	Suma	Inversión Pública	Trans. Asig. Sub. y Otras Ayudas	Otros Inversión	
TOTAL	35,179,747	35,179,747	33,322,800	1,856,947	-	-	-	-	-	-	-
PROGRAMAS	35,179,747	35,179,747	33,322,800	1,856,947	-	-	-	-	-	-	-
DESEMPEÑO DE LAS FUNCIONES	35,179,747	35,179,747	33,322,800	1,856,947	-	-	-	-	-	-	-
E PRESTACIÓN DE SERVICIOS PÚBLICOS	35,179,747	35,179,747	33,322,800	1,856,947	-	-	-	-	-	-	-
E024 EDUCACIÓN SUPERIOR EN UNIVERSIDADES INTERSERRANAS	35,179,747	35,179,747	33,322,800	1,856,947	-	-	-	-	-	-	-
DA2P UNIVERSIDAD INTERSERRANA DEL ESTADO DE PUEBLA-AHUACATLÁN	35,179,747	35,179,747	33,322,800	1,856,947	-	-	-	-	-	-	-



ANALÍTICO DE PLAZAS Y REMUNERACIONES

EDUCACIÓN - UNIVERSIDAD INTERSERRANA DEL ESTADO DE PUEBLA-AHUACATLÁN

(PESOS)

Descripción	Análítico de Plazas				Percepciones Brutas						ISN
	Categoría	Plazas	Horas	Total A=(B+C+H)	Sueldos y Salarios B	Total C=(D+E+F+G)	Seguridad Social D	Medidas de Protección al Salario E	Fondo de Ahorro para el Retiro F	Condiciones de Trabajo, Contratos Colectivos y otras Remuneraciones G	
TOTAL		58		19,454,062	13,851,785	5,602,277	3,601,464	2,000,813	-	-	-
RECTOR	DA2P01	1	-	970,583	691,080.00	279,503	179,681	99,823	-	-	-
ABOGADO GRAL	DA2P02	1	-	727,912	518,292.00	209,620	134,756	74,864	-	-	-
DIRECTOR	DA2P03	4	-	2,911,649	2,073,168.00	838,481	539,024	299,458	-	-	-
SUBDIRECTOR	DA2P04	2	-	1,388,344	988,536.00	399,808	257,019	142,789	-	-	-
JEFE DEPTO	DA2P05	6	-	2,475,923	1,762,920.00	713,003	458,359	254,644	-	-	-
COORDINADOR	DA2P06	5	-	999,403	711,600.00	287,803	185,016	102,787	-	-	-
LABORATORISTA	DA2P07	4	-	799,522	569,280.00	230,242	148,013	82,229	-	-	-
ANALISTA ADTTVO	DA2P08	4	-	715,458	509,424.00	206,034	132,450	73,583	-	-	-
SECRETARIA	DA2P09	1	-	115,580	82,296.00	33,284	21,397	11,887	-	-	-
SECRETARIA	DA2P10	6	-	674,167	480,024.00	194,143	124,806	69,337	-	-	-
CHOFER	DA2P11	1	-	104,760	74,592.00	30,168	19,394	10,774	-	-	-
CHOFER	DA2P12	2	-	209,521	149,184.00	60,337	38,788	21,549	-	-	-
AUXILIAR ADTTVO	DA2P13	6	-	606,316	431,712.00	174,604	112,245	62,358	-	-	-
INTENDENTE	DA2P14	2	-	202,105	143,904.00	58,201	37,415	20,786	-	-	-
PROFESOR DE TIEMPO COMPLETO "A"	DA2P15	8	-	2,041,950	1,453,920.00	588,030	378,019	210,011	-	-	-
PROFESOR DE TIEMPO COMPLETO "B"	DA2P16	4	-	1,158,566	824,928.00	333,638	214,481	119,156	-	-	-
PROFESOR POR ASIGNATURA (520 HRS)	DA2P17	1	520	3,352,303	2,386,924.80	965,378	620,600	344,778	-	-	-

Nota: La suma de los parciales puede no coincidir con el total, debido al redondeo.



UNIVERSIDAD TECNOLÓGICA DE ORIENTAL

Información Financiera Detallada | Gasto Programable



CLASIFICACIÓN ECONÓMICA POR CAPÍTULO Y TIPO DE GASTO

EDUCACIÓN - UNIVERSIDAD TECNOLÓGICA DE ORIENTAL

(PESOS)

Capítulo	Total	Gasto Corriente	Gasto de Capital
TOTAL	21,619,438	21,619,438	-
SERVICIOS PERSONALES	18,007,808	18,007,808	-
MATERIALES Y SUMINISTROS	543,135	543,135	-
SERVICIOS GENERALES	3,068,495	3,068,495	-



CLASIFICACIÓN ADMINISTRATIVA - PROGRAMÁTICA POR TIPO Y RUBRO DE GASTO
EDUCACIÓN - UNIVERSIDAD TECNOLÓGICA DE ORIENTAL
(PESOS)

UR	PP	Gasto Total	Gasto Corriente					Gasto Capital				Pensiones y Jubilaciones
			Suma	Servicios Personales	Gasto de Operación	Trans. Asig. Sub. y Otras Ayudas	Otros Corrientes	Suma	Inversión Pública	Trans. Asig. Sub. y Otras Ayudas	Otros Inversión	
Total		21,619,438	21,619,438	18,007,808	3,611,630	-	-	-	-	-	-	-
UNIVERSIDAD TECNOLÓGICA DE ORIENTAL		21,619,438	21,619,438	18,007,808	3,611,630	-	-	-	-	-	-	-
E030	EDUCACIÓN SUPERIOR EN UNIVERSIDADES TECNOLÓGICAS	21,619,438	21,619,438	18,007,808	3,611,630	-	-	-	-	-	-	-



CLASIFICACIÓN FUNCIONAL - PROGRAMÁTICA POR TIPO Y RUBRO DE GASTO

EDUCACIÓN - UNIVERSIDAD TECNOLÓGICA DE ORIENTAL

(PESOS)

FI / FN / SF / PP / AI / UR	Gasto Total	Gasto Corriente					Gasto Capital				Pensiones y Jubilaciones
		Suma	Servicios Personales	Gasto de Operación	Trans. Asig. Sub. y Otras Ayudas	Otros Corrientes	Suma	Inversión Pública	Trans. Asig. Sub. y Otras Ayudas	Otros Inversión	
TOTAL	21,619,438	21,619,438	18,007,808	3,611,630	-	-	-	-	-	-	-
DESARROLLO SOCIAL	21,619,438	21,619,438	18,007,808	3,611,630	-	-	-	-	-	-	-
EDUCACIÓN	21,619,438	21,619,438	18,007,808	3,611,630	-	-	-	-	-	-	-
EDUCACIÓN SUPERIOR	21,619,438	21,619,438	18,007,808	3,611,630	-	-	-	-	-	-	-
E030 EDUCACIÓN SUPERIOR EN UNIVERSIDADES TECNOLÓGICAS	21,619,438	21,619,438	18,007,808	3,611,630	-	-	-	-	-	-	-
EDUCACIÓN SUPERIOR TECNOLÓGICA DE CALIDAD	21,619,438	21,619,438	18,007,808	3,611,630	-	-	-	-	-	-	-
UNIVERSIDAD TECNOLÓGICA DE ORIENTAL	21,619,438	21,619,438	18,007,808	3,611,630	-	-	-	-	-	-	-



CLASIFICACIÓN PROGRAMÁTICA - ADMINISTRATIVA POR TIPO Y RUBRO DE GASTO

EDUCACIÓN - UNIVERSIDAD TECNOLÓGICA DE ORIENTAL

(PESOS)

Programas Presupuestarios por Tipología	Gasto Total	Gasto Corriente					Gasto Capital				Pensiones y Jubilaciones
		Suma	Servicios Personales	Gasto de Operación	Trans. Asig. Sub. y Otras Ayudas	Otros Corrientes	Suma	Inversión Pública	Trans. Asig. Sub. y Otras Ayudas	Otros Inversión	
TOTAL	21,619,438	21,619,438	18,007,808	3,611,630	-	-	-	-	-	-	-
PROGRAMAS	21,619,438	21,619,438	18,007,808	3,611,630	-	-	-	-	-	-	-
DESEMPEÑO DE LAS FUNCIONES	21,619,438	21,619,438	18,007,808	3,611,630	-	-	-	-	-	-	-
E PRESTACIÓN DE SERVICIOS PÚBLICOS	21,619,438	21,619,438	18,007,808	3,611,630	-	-	-	-	-	-	-
E030 EDUCACIÓN SUPERIOR EN UNIVERSIDADES TECNOLÓGICAS	21,619,438	21,619,438	18,007,808	3,611,630	-	-	-	-	-	-	-
DA21 UNIVERSIDAD TECNOLÓGICA DE ORIENTAL	21,619,438	21,619,438	18,007,808	3,611,630	-	-	-	-	-	-	-

Descripción	Análítico de Plazas				Percepciones Brutas						ISN
	Categoría	Plazas	Horas	Total A=(B+C+H)	Sueldos y Salarios B	Total C=(D+E+F+G)	Seguridad Social D	Medidas de Protección al Salario E	Fondo de Ahorro para el Retiro F	Condiciones de Trabajo, Contratos Colectivos y otras Remuneraciones G	
TOTAL		69		13,943,966	11,424,645	2,519,321	417,732	1,650,226	228,493	222,870	-
RECTOR	DA2101	1	-	843,117	713,400.00	129,717	12,024	103,047	14,268	378	-
ABOGADA GENERAL	DA2102	1	-	634,577	535,104.00	99,473	11,100	77,293	10,702	378	-
DIRECTORA DE AREA	DA2103	4	-	2,538,308	2,140,416.00	397,892	44,400	309,171	42,808	1,512	-
JEFA DE DEPARTAMENTO	DA2104	4	-	1,326,149	1,103,136.00	223,013	31,296	159,342	22,063	10,312	-
COORDINADOR	DA2105	1	-	177,746	144,948.00	32,798	6,384	20,937	2,899	2,578	-
JEFA DE OFICINA	DA2106	6	-	686,310	551,232.00	135,078	31,968	79,622	11,025	12,463	-
TECNICA BIBLIOTECARIA	DA2107	1	-	99,654	79,056.00	20,598	5,328	11,419	1,581	2,270	-
TECNICA EN CONTABILIDAD	DA2108	2	-	199,309	158,112.00	41,197	10,656	22,838	3,162	4,540	-
ANALISTA ADMINISTRATIVO	DA2109	4	-	351,156	284,544.00	66,612	16,272	41,101	5,691	3,548	-
ENFERMERA	DA2110	1	-	88,643	71,136.00	17,507	3,168	10,275	1,423	2,641	-
CHOFER DE RECTOR	DA2111	1	-	84,884	67,680.00	17,204	3,804	9,776	1,354	2,270	-
ASISTENTE DE SERVICIOS Y MANTENIMIENTO	DA2112	1	-	70,935	53,880.00	17,055	7,824	7,783	1,078	371	-
SECRETARIA DE RECTOR	DA2113	1	-	100,025	79,056.00	20,969	5,328	11,419	1,581	2,641	-
SECRETARIO DE DIRECTOR DE AREA	DA2114	4	-	356,119	284,544.00	71,575	16,932	41,101	5,691	7,851	-
SECRETARIA DE JEFE DE DEPARTAMENTO	DA2115	4	-	330,604	256,560.00	74,044	22,332	37,059	5,131	9,522	-
SECRETARIA DE JEFE DE DEPARTAMENTO	DA2116	1	-	89,385	71,136.00	18,249	4,116	10,275	1,423	2,435	-
PROFESORA ASOCIADA C	DA2117	7	-	1,774,519	1,471,680.00	302,839	47,856	212,576	29,434	12,973	-
PROFESORA ASIGNATURA B	DA2118	4	172	1,047,530	840,956.16	206,574	21,816	121,471	16,819	46,467	-
PROFESOR ASIGNATURA B	DA2119	1	36	210,170	174,324.96	35,845	5,616	25,180	3,487	1,562	-
PROFESORA ASIGNATURA B	DA2120	2	64	390,735	309,911.04	80,824	7,704	44,765	6,198	22,157	-
PROFESOR ASIGNATURA B	DA2121	4	120	699,024	581,083.20	117,941	15,408	83,934	11,622	6,977	-
PROFESORA ASIGNATURA B	DA2122	1	28	166,714	135,589.44	31,125	7,296	19,585	2,712	1,532	-
PROFESORA ASIGNATURA B	DA2123	3	78	473,458	377,713.44	95,745	14,712	54,559	7,554	18,920	-
PROFESORA ASIGNATURA B	DA2124	1	23	138,067	111,371.52	26,695	6,456	16,087	2,227	1,925	-
PROFESORA ASIGNATURA B	DA2125	3	66	392,308	319,611.60	72,696	15,960	46,166	6,392	4,178	-
PROFESORA ASIGNATURA B	DA2126	2	40	260,436	193,704.00	66,732	13,464	27,979	3,874	21,414	-
PROFESORA ASIGNATURA B	DA2127	1	19	115,123	92,004.84	23,118	6,732	13,290	1,840	1,256	-
PROFESOR ASIGNATURA B	DA2128	1	16	112,040	77,483.52	34,557	9,252	11,192	1,550	12,563	-
PROFESOR ASIGNATURA B	DA2129	2	30	186,924	145,270.80	41,653	12,528	20,984	2,905	5,236	-

Nota: La suma de los parciales puede no coincidir con el total, debido al redondeo.



UNIVERSIDAD POLITÉCNICA DE AMOZOC

Información Financiera Detallada | Gasto Programable



CLASIFICACIÓN ECONÓMICA POR CAPÍTULO Y TIPO DE GASTO

EDUCACIÓN - UNIVERSIDAD POLITÉCNICA DE AMOZOC

(PESOS)

Capítulo	Total	Gasto Corriente	Gasto de Capital
TOTAL	32,512,147	32,512,147	-
SERVICIOS PERSONALES	23,753,981	23,753,981	-
MATERIALES Y SUMINISTROS	943,729	943,729	-
SERVICIOS GENERALES	7,814,437	7,814,437	-



CLASIFICACIÓN ADMINISTRATIVA - PROGRAMÁTICA POR TIPO Y RUBRO DE GASTO
EDUCACIÓN - UNIVERSIDAD POLITÉCNICA DE AMOZOC
(PESOS)

UR	PP	Gasto Total	Gasto Corriente					Gasto Capital				Pensiones y Jubilaciones
			Suma	Servicios Personales	Gasto de Operación	Trans. Asig. Sub. y Otras Ayudas	Otros Corrientes	Suma	Inversión Pública	Trans. Asig. Sub. y Otras Ayudas	Otros Inversión	
Total		32,512,147	32,512,147	23,753,981	8,758,166	-	-	-	-	-	-	-
UNIVERSIDAD POLITÉCNICA DE AMOZOC		32,512,147	32,512,147	23,753,981	8,758,166	-	-	-	-	-	-	-
E023	EDUCACIÓN SUPERIOR EN UNIVERSIDADES POLITÉCNICAS	32,512,147	32,512,147	23,753,981	8,758,166	-	-	-	-	-	-	-



CLASIFICACIÓN FUNCIONAL - PROGRAMÁTICA POR TIPO Y RUBRO DE GASTO

EDUCACIÓN - UNIVERSIDAD POLITÉCNICA DE AMOZOC

(PESOS)

FI / FN / SF / PP / AI / UR	Gasto Total	Gasto Corriente					Gasto Capital				Pensiones y Jubilaciones
		Suma	Servicios Personales	Gasto de Operación	Trans. Asig. Sub. y Otras Ayudas	Otros Corrientes	Suma	Inversión Pública	Trans. Asig. Sub. y Otras Ayudas	Otros Inversión	
TOTAL	32,512,147	32,512,147	23,753,981	8,758,166	-	-	-	-	-	-	-
DESARROLLO SOCIAL	32,512,147	32,512,147	23,753,981	8,758,166	-	-	-	-	-	-	-
EDUCACIÓN	32,512,147	32,512,147	23,753,981	8,758,166	-	-	-	-	-	-	-
EDUCACIÓN SUPERIOR	32,512,147	32,512,147	23,753,981	8,758,166	-	-	-	-	-	-	-
E023 EDUCACIÓN SUPERIOR EN UNIVERSIDADES POLITÉCNICAS	32,512,147	32,512,147	23,753,981	8,758,166	-	-	-	-	-	-	-
EDUCACIÓN SUPERIOR CIENTÍFICA Y TECNOLÓGICA DE CALIDAD	32,512,147	32,512,147	23,753,981	8,758,166	-	-	-	-	-	-	-
UNIVERSIDAD POLITÉCNICA DE AMOZOC	32,512,147	32,512,147	23,753,981	8,758,166	-	-	-	-	-	-	-



CLASIFICACIÓN PROGRAMÁTICA - ADMINISTRATIVA POR TIPO Y RUBRO DE GASTO

EDUCACIÓN - UNIVERSIDAD POLITÉCNICA DE AMOZOC


(PESOS)

Programas Presupuestarios por Tipología	Gasto Total	Gasto Corriente					Gasto Capital				Pensiones y Jubilaciones
		Suma	Servicios Personales	Gasto de Operación	Trans. Asig. Sub. y Otras Ayudas	Otros Corrientes	Suma	Inversión Pública	Trans. Asig. Sub. y Otras Ayudas	Otros Inversión	
TOTAL	32,512,147	32,512,147	23,753,981	8,758,166	-	-	-	-	-	-	-
PROGRAMAS	32,512,147	32,512,147	23,753,981	8,758,166	-	-	-	-	-	-	-
DESEMPEÑO DE LAS FUNCIONES	32,512,147	32,512,147	23,753,981	8,758,166	-	-	-	-	-	-	-
E PRESTACIÓN DE SERVICIOS PÚBLICOS	32,512,147	32,512,147	23,753,981	8,758,166	-	-	-	-	-	-	-
E023 EDUCACIÓN SUPERIOR EN UNIVERSIDADES POLITÉCNICAS	32,512,147	32,512,147	23,753,981	8,758,166	-	-	-	-	-	-	-
DA2M UNIVERSIDAD POLITÉCNICA DE AMOZOC	32,512,147	32,512,147	23,753,981	8,758,166	-	-	-	-	-	-	-



Descripción	Análítico de Plazas				Percepciones Brutas						ISN
	Categoría	Plazas	Horas	Total A=(B+C*H)	Sueldos y Salarios B	Total C=(D+E+F+G)	Seguridad Social D	Medidas de Protección al Salario E	Fondo de Ahorro para el Retiro F	Condiciones de Trabajo, Contratos Colectivos y otras Remuneraciones G	
TOTAL		55		21,675,615	17,830,534	3,845,080	912,948	2,575,522	356,611	-	-
RECTOR	DA2M01	1	-	1,131,871	901,476.00	230,395	82,152	130,213	18,030	-	-
ABOGADO GENERAL	DA2M02	1	-	379,767	326,136.00	53,631	-	47,109	6,523	-	-
SECRETARIO ADMINISTRATIVO	DA2M03	1	-	594,901	510,888.00	84,013	-	73,795	10,218	-	-
SECRETARIO ACADÉMICO	DA2M04	1	-	594,901	510,888.00	84,013	-	73,795	10,218	-	-
SUBDIRECTOR	DA2M05	3	-	1,192,746	990,936.00	201,810	38,856	143,135	19,819	-	-
JEFE DE DEPARTAMENTO	DA2M06	5	-	1,631,233	1,240,620.00	390,613	186,600	179,201	24,812	-	-
JEFE DE DEPARTAMENTO	DA2M07	2	-	455,726	391,368.00	64,358	-	56,531	7,827	-	-
JEFE DE OFICINA	DA2M08	4	-	782,217	626,160.00	156,057	53,088	90,445	12,523	-	-
JEFE DE OFICINA	DA2M09	4	-	660,704	521,808.00	138,896	53,088	75,372	10,436	-	-
DIRECCIÓN DE PROGRAMA ACADÉMICO	DA2M10	1	-	481,991	375,948.00	106,043	44,220	54,304	7,519	-	-
CONTRALORIA INTERNA	DA2M11	1	-	569,265	444,024.00	125,241	52,224	64,137	8,880	-	-
SECRETARIA DE RECTOR	DA2M12	1	-	121,757	94,968.00	26,789	11,172	13,718	1,899	-	-
ASISTENTE ADMINISTRATIVA	DA2M13	10	-	816,874	649,080.00	167,794	61,056	93,756	12,982	-	-
BIBLIOTECARIA	DA2M14	1	-	83,214	64,908.00	18,306	7,632	9,376	1,298	-	-
CHOFER	DA2M15	2	-	169,189	138,288.00	30,901	8,160	19,975	2,766	-	-
ENFERMERO	DA2M16	1	-	119,954	93,564.00	26,390	11,004	13,515	1,871	-	-
PROFESOR O PROFESORA DE TIEMPO COMPLETO	DA2M17	15	-	3,858,302	3,052,620.00	805,682	303,696	440,934	61,052	-	-
PROFESOR O PROFESORA POR ASIGNATURA	DA2M18	1	1,006	8,031,004	6,896,854.32	1,134,149	-	996,212	137,937	-	-

Nota: La suma de los parciales puede no coincidir con el total, debido al redondeo.



UNIVERSIDAD INTERSERRANA DEL ESTADO DE PUEBLA-CHILCHOTLA

Información Financiera Detallada | Gasto Programable





CLASIFICACIÓN ECONÓMICA POR CAPÍTULO Y TIPO DE GASTO

EDUCACIÓN - UNIVERSIDAD INTERSERRANA DEL ESTADO DE PUEBLA-CHILCHOTLA

(PESOS)

Capítulo	Total	Gasto Corriente	Gasto de Capital
TOTAL	35,173,528	35,173,528	-
SERVICIOS PERSONALES	24,954,319	24,954,319	-
MATERIALES Y SUMINISTROS	4,031,661	4,031,661	-
SERVICIOS GENERALES	6,175,548	6,175,548	-
TRANSFERENCIAS, ASIGNACIONES, SUBSIDIOS Y OTRAS AYUDAS	12,000	12,000	-



CLASIFICACIÓN ADMINISTRATIVA - PROGRAMÁTICA POR TIPO Y RUBRO DE GASTO

EDUCACIÓN - UNIVERSIDAD INTERSERRANA DEL ESTADO DE PUEBLA-CHILCHOTLA

(PESOS)

UR	PP	Gasto Total	Gasto Corriente					Gasto Capital				Pensiones y Jubilaciones
			Suma	Servicios Personales	Gasto de Operación	Trans. Asig. Sub. y Otras Ayudas	Otros Corrientes	Suma	Inversión Pública	Trans. Asig. Sub. y Otras Ayudas	Otros Inversión	
Total		35,173,528	35,173,528	24,954,319	10,207,209	12,000	-	-	-	-	-	
UNIVERSIDAD INTERSERRANA DEL ESTADO DE PUEBLA-CHILCHOTLA		35,173,528	35,173,528	24,954,319	10,207,209	12,000	-	-	-	-	-	
E024	EDUCACIÓN SUPERIOR EN UNIVERSIDADES INTERSERRANAS	35,173,528	35,173,528	24,954,319	10,207,209	12,000	-	-	-	-	-	



CLASIFICACIÓN FUNCIONAL - PROGRAMÁTICA POR TIPO Y RUBRO DE GASTO

EDUCACIÓN - UNIVERSIDAD INTERSERRANA DEL ESTADO DE PUEBLA-CHILCHOTLA

(PESOS)

FI / FN / SF / PP / AI / UR	Gasto Total	Gasto Corriente					Gasto Capital				Pensiones y Jubilaciones
		Suma	Servicios Personales	Gasto de Operación	Trans. Asig. Sub. y Otras Ayudas	Otros Corrientes	Suma	Inversión Pública	Trans. Asig. Sub. y Otras Ayudas	Otros Inversión	
TOTAL	35,173,528	35,173,528	24,954,319	10,207,209	12,000	-	-	-	-	-	-
DESARROLLO SOCIAL	35,173,528	35,173,528	24,954,319	10,207,209	12,000	-	-	-	-	-	-
EDUCACIÓN	35,173,528	35,173,528	24,954,319	10,207,209	12,000	-	-	-	-	-	-
POSGRADO	35,173,528	35,173,528	24,954,319	10,207,209	12,000	-	-	-	-	-	-
E024 EDUCACIÓN SUPERIOR EN UNIVERSIDADES INTERSERRANAS	35,173,528	35,173,528	24,954,319	10,207,209	12,000	-	-	-	-	-	-
EDUCACIÓN SUPERIOR DE CALIDAD ENFOCADA AL DESARROLLO REGIONAL	35,173,528	35,173,528	24,954,319	10,207,209	12,000	-	-	-	-	-	-
UNIVERSIDAD INTERSERRANA DEL ESTADO DE PUEBLA-CHILCHOTLA	35,173,528	35,173,528	24,954,319	10,207,209	12,000	-	-	-	-	-	-



CLASIFICACIÓN PROGRAMÁTICA - ADMINISTRATIVA POR TIPO Y RUBRO DE GASTO

EDUCACIÓN - UNIVERSIDAD INTERSERRANA DEL ESTADO DE PUEBLA- CHILCHOTLA

(PESOS)

Programas Presupuestarios por Tipología	Gasto Total	Gasto Corriente					Gasto Capital				Pensiones y Jubilaciones
		Suma	Servicios Personales	Gasto de Operación	Trans. Asig. Sub. y Otras Ayudas	Otros Corrientes	Suma	Inversión Pública	Trans. Asig. Sub. y Otras Ayudas	Otros Inversión	
TOTAL	35,173,528	35,173,528	24,954,319	10,207,209	12,000	-	-	-	-	-	-
PROGRAMAS	35,173,528	35,173,528	24,954,319	10,207,209	12,000	-	-	-	-	-	-
DESEMPEÑO DE LAS FUNCIONES	35,173,528	35,173,528	24,954,319	10,207,209	12,000	-	-	-	-	-	-
E PRESTACIÓN DE SERVICIOS PÚBLICOS	35,173,528	35,173,528	24,954,319	10,207,209	12,000	-	-	-	-	-	-
E024 EDUCACIÓN SUPERIOR EN UNIVERSIDADES INTERSERRANAS	35,173,528	35,173,528	24,954,319	10,207,209	12,000	-	-	-	-	-	-
DA2Q UNIVERSIDAD INTERSERRANA DEL ESTADO DE PUEBLA-CHILCHOTLA	35,173,528	35,173,528	24,954,319	10,207,209	12,000	-	-	-	-	-	-



ANALÍTICO DE PLAZAS Y REMUNERACIONES

EDUCACIÓN - UNIVERSIDAD INTERSERRANA DEL ESTADO DE PUEBLA-CHILCHOTLA

(PESOS)

Descripción	Análítico de Plazas				Percepciones Brutas						ISN
	Categoría	Plazas	Horas	Total A=(B+C+H)	Sueldos y Salarios B	Total C=(D+E+F+G)	Seguridad Social D	Medidas de Protección al Salario E	Fondo de Ahorro para el Retiro F	Condiciones de Trabajo, Contratos Colectivos y otras Remuneraciones G	
TOTAL		83		20,580,179	14,447,863	6,132,315	3,756,444	2,086,914	288,957	-	-
RECTOR	DA2Q01	1	-	1,005,772	706,080.00	299,692	183,581	101,989	14,122	-	-
DIRECTOR DE ÁREA	DA2Q02	5	-	3,772,157	2,648,160.00	1,123,997	688,522	382,512	52,963	-	-
ABOGADO GENERAL	DA2Q03	1	-	494,749	347,328.00	147,421	90,305	50,170	6,947	-	-
JEFE DE DEPARTAMENTO	DA2Q04	6	-	1,692,240	1,188,000.00	504,240	308,880	171,600	23,760	-	-
COORDINADOR	DA2Q05	6	-	1,242,925	872,568.00	370,357	226,868	126,038	17,451	-	-
TRABAJADOR SOCIAL	DA2Q06	1	-	154,695	108,600.00	46,095	28,236	15,687	2,172	-	-
CAPTURISTA	DA2Q07	6	-	760,893	534,168.00	226,725	138,884	77,158	10,683	-	-
BIBLIOTECARIO	DA2Q08	1	-	112,184	78,756.00	33,428	20,477	11,376	1,575	-	-
SECRETARIA	DA2Q09	4	-	423,436	297,264.00	126,172	77,289	42,938	5,945	-	-
CHOFER	DA2Q10	2	-	190,762	133,920.00	56,842	34,819	19,344	2,678	-	-
AUXILIAR DE SERVICIOS	DA2Q11	6	-	572,285	401,760.00	170,525	104,458	58,032	8,035	-	-
VIGILANTE	DA2Q12	3	-	286,142	200,880.00	85,262	52,229	29,016	4,018	-	-
PROFESOR DE ASIGNATURA	DA2Q13	12	480	3,384,726	2,376,172.80	1,008,553	617,805	343,225	47,523	-	-
PROFESOR DE ASIGNATURA	DA2Q14	4	156	1,099,983	772,218.72	327,764	200,777	111,543	15,444	-	-
PROFESOR DE ASIGNATURA	DA2Q15	1	37	260,893	183,154.44	77,739	47,620	26,456	3,663	-	-
PROFESOR DE ASIGNATURA	DA2Q16	5	175	1,233,955	866,271.00	367,684	225,230	125,128	17,325	-	-
PROFESOR DE ASIGNATURA	DA2Q17	1	34	239,751	168,312.24	71,439	43,761	24,312	3,366	-	-
PROFESOR DE ASIGNATURA	DA2Q18	1	33	232,694	163,357.92	69,336	42,473	23,596	3,267	-	-
PROFESOR DE ASIGNATURA	DA2Q19	2	64	451,297	316,823.04	134,474	82,374	45,763	6,336	-	-
PROFESOR DE ASIGNATURA	DA2Q20	8	240	1,692,363	1,188,086.40	504,277	308,902	171,612	23,762	-	-
PROFESOR DE ASIGNATURA	DA2Q21	2	56	394,894	277,226.88	117,667	72,079	40,044	5,545	-	-
PROFESOR DE ASIGNATURA	DA2Q22	4	80	564,080	396,000.00	168,080	102,960	57,200	7,920	-	-
DOCENTE	DA2Q23	1	-	317,304	222,756.00	94,548	57,917	32,176	4,455	-	-

Nota: La suma de los parciales puede no coincidir con el total, debido al redondeo.



INSTITUTO TECNOLÓGICO SUPERIOR DE LA SIERRA NEGRA DE AJALPAN

Información Financiera Detallada | Gasto Programable





CLASIFICACIÓN ECONÓMICA POR CAPÍTULO Y TIPO DE GASTO

EDUCACIÓN - INSTITUTO TECNOLÓGICO SUPERIOR DE LA SIERRA NEGRA DE AJALPAN

(PESOS)

Capítulo	Total	Gasto Corriente	Gasto de Capital
TOTAL	15,780,737	15,780,737	-
SERVICIOS PERSONALES	13,575,171	13,575,171	-
MATERIALES Y SUMINISTROS	100,453	100,453	-
SERVICIOS GENERALES	2,105,113	2,105,113	-



CLASIFICACIÓN ADMINISTRATIVA - PROGRAMÁTICA POR TIPO Y RUBRO DE GASTO
EDUCACIÓN - INSTITUTO TECNOLÓGICO SUPERIOR DE LA SIERRA NEGRA DE AJALPAN
(PESOS)

UR	PP	Gasto Total	Gasto Corriente					Gasto Capital				Pensiones y Jubilaciones
			Suma	Servicios Personales	Gasto de Operación	Trans. Asig. Sub. y Otras Ayudas	Otros Corrientes	Suma	Inversión Pública	Trans. Asig. Sub. y Otras Ayudas	Otros Inversión	
Total		15,780,737	15,780,737	13,575,171	2,205,566	-	-	-	-	-	-	-
INSTITUTO TECNOLÓGICO SUPERIOR DE LA SIERRA NEGRA DE AJALPAN		15,780,737	15,780,737	13,575,171	2,205,566	-	-	-	-	-	-	-
E028 EDUCACIÓN SUPERIOR EN INSTITUTOS TECNOLÓGICOS		15,780,737	15,780,737	13,575,171	2,205,566	-	-	-	-	-	-	-



CLASIFICACIÓN FUNCIONAL - PROGRAMÁTICA POR TIPO Y RUBRO DE GASTO

EDUCACIÓN - INSTITUTO TECNOLÓGICO SUPERIOR DE LA SIERRA NEGRA DE AJALPAN

(PESOS)

FI / FN / SF / PP / AI / UR	Gasto Total	Gasto Corriente					Gasto Capital				Pensiones y Jubilaciones
		Suma	Servicios Personales	Gasto de Operación	Trans. Asig. Sub. y Otras Ayudas	Otros Corrientes	Suma	Inversión Pública	Trans. Asig. Sub. y Otras Ayudas	Otros Inversión	
TOTAL	15,780,737	15,780,737	13,575,171	2,205,566	-	-	-	-	-	-	-
DESARROLLO SOCIAL	15,780,737	15,780,737	13,575,171	2,205,566	-	-	-	-	-	-	-
EDUCACIÓN	15,780,737	15,780,737	13,575,171	2,205,566	-	-	-	-	-	-	-
EDUCACIÓN SUPERIOR	15,780,737	15,780,737	13,575,171	2,205,566	-	-	-	-	-	-	-
E028 EDUCACIÓN SUPERIOR EN INSTITUTOS TECNOLÓGICOS	15,780,737	15,780,737	13,575,171	2,205,566	-	-	-	-	-	-	-
EDUCACIÓN SUPERIOR TECNOLÓGICA DE CALIDAD	15,780,737	15,780,737	13,575,171	2,205,566	-	-	-	-	-	-	-
INSTITUTO TECNOLÓGICO SUPERIOR DE LA SIERRA NEGRA DE AJALPAN	15,780,737	15,780,737	13,575,171	2,205,566	-	-	-	-	-	-	-



CLASIFICACIÓN PROGRAMÁTICA - ADMINISTRATIVA POR TIPO Y RUBRO DE GASTO

EDUCACIÓN - INSTITUTO TECNOLÓGICO SUPERIOR DE LA SIERRA NEGRA DE AJALPAN

AJALPAN
(PESOS)

Programas Presupuestarios por Tipología	Gasto Total	Gasto Corriente					Gasto Capital				Pensiones y Jubilaciones
		Suma	Servicios Personales	Gasto de Operación	Trans. Asig. Sub. y Otras Ayudas	Otros Corrientes	Suma	Inversión Pública	Trans. Asig. Sub. y Otras Ayudas	Otros Inversión	
TOTAL	15,780,737	15,780,737	13,575,171	2,205,566	-	-	-	-	-	-	-
PROGRAMAS	15,780,737	15,780,737	13,575,171	2,205,566	-	-	-	-	-	-	-
DESEMPEÑO DE LAS FUNCIONES	15,780,737	15,780,737	13,575,171	2,205,566	-	-	-	-	-	-	-
E PRESTACIÓN DE SERVICIOS PÚBLICOS	15,780,737	15,780,737	13,575,171	2,205,566	-	-	-	-	-	-	-
E028 EDUCACIÓN SUPERIOR EN INSTITUTOS TECNOLÓGICOS	15,780,737	15,780,737	13,575,171	2,205,566	-	-	-	-	-	-	-
DAZA INSTITUTO TECNOLÓGICO SUPERIOR DE LA SIERRA NEGRA DE AJALPAN	15,780,737	15,780,737	13,575,171	2,205,566	-	-	-	-	-	-	-



ANALÍTICO DE PLAZAS Y REMUNERACIONES

EDUCACIÓN - INSTITUTO TECNOLÓGICO SUPERIOR DE LA SIERRA NEGRA DE AJALPAN

(PESOS)

Descripción	Análítico de Plazas				Percepciones Brutas						ISN
	Categoría	Plazas	Horas	Total A=(B+C+H)	Sueldos y Salarios B	Total C=(D+E+F+G)	Seguridad Social D	Medidas de Protección al Salario E	Fondo de Ahorro para el Retiro F	Condiciones de Trabajo, Contratos Colectivos y otras Remuneraciones G	
TOTAL		100		22,534,585	13,588,800	8,420,949	3,484,697	3,743,814	268,054	924,384	524,836
DIRECTOR GENERAL	ITS0001	1	-	810,354	525,222.24	266,612	134,687	92,094	10,361	29,470	18,519
SUBDIRECTOR	ITS0002	3	-	1,895,351	1,218,290.76	633,646	312,417	213,619	24,032	83,578	43,414
JEFE DE DIVISIÓN	ITS0003	4	-	2,193,218	1,403,947.20	738,978	360,027	246,172	27,694	105,085	50,293
JEFE DE DEPARTAMENTO	ITS0004	6	-	2,317,948	1,493,014.32	771,870	382,867	261,789	29,451	97,762	53,064
ANALISTA ESPECIALIZADO	P01002	2	-	366,834	214,300.80	143,923	54,955	70,708	4,227	14,032	8,611
MÉDICO GENERAL	P13006	1	-	182,383	107,150.40	70,957	27,478	35,354	2,114	6,012	4,275
PSICÓLOGO	P16004	1	-	182,383	107,150.40	70,957	27,478	35,354	2,114	6,012	4,275
JEFE DE OFICINA	A01001	1	-	174,401	101,977.08	68,331	26,151	34,447	2,012	5,722	4,093
ANALISTA TÉCNICO	P01001	3	-	484,679	277,490.52	195,757	71,159	98,354	5,474	20,770	11,431
PROGRAMADOR	T06018	1	-	176,370	101,977.08	70,242	26,151	34,447	2,012	7,633	4,150
SECRETARIA DE SUBDIRECTOR DE PLANTEL	CF34280	2	-	295,900	167,569.92	121,334	42,971	62,514	3,306	12,542	6,997
TÉCNICO ESPECIALIZADO	CF33116	2	-	383,800	225,228.72	149,572	57,757	72,624	4,443	14,748	8,999
SECRETARIA DE DIRECTOR GENERAL	CF53455	1	-	176,370	101,977.08	70,242	26,151	34,447	2,012	7,633	4,150
CAPTURISTA	T06027	4	-	563,202	318,802.56	231,081	81,753	122,164	6,289	20,875	13,319
LABORATORISTA	T16005	2	-	269,714	151,744.80	111,582	38,913	59,739	2,993	9,936	6,387
SECRETARIA DE JEFE DE DEPARTAMENTO	CF34004	5	-	644,420	361,473.60	267,675	92,696	146,212	7,130	21,637	15,271
BIBLIOTECARIO	T05003	1	-	123,372	68,903.28	51,543	17,670	28,648	1,359	3,866	2,927
ALMACENISTA	A03004	1	-	118,675	65,858.64	49,997	16,889	28,114	1,299	3,695	2,819
INTENDENTE	S06002	4	-	478,513	263,434.56	203,691	67,555	112,455	5,197	18,484	11,388
TÉCNICO EN MANTENIMIENTO	S08011	4	-	496,149	275,613.12	208,753	70,678	114,591	5,437	18,047	11,784
VIGILANTE	S14001	4	-	446,558	244,430.40	191,486	62,681	109,123	4,822	14,860	10,641
PROFESOR ASOCIADO *C*	E13012	2	-	785,306	469,006.80	297,965	120,272	133,337	9,252	35,105	18,334
PROFESOR ASOCIADO *B*	E13011	2	-	704,934	418,602.96	269,850	107,346	122,915	8,257	31,332	16,481
PROFESORA ASOCIADA *A*	E13010	7	-	2,212,474	1,306,551.96	854,125	335,051	395,507	25,773	97,795	51,796
PROFESORA ASIGNATURA A	E13001	19	308	2,765,917	1,663,236.96	1,038,216	426,522	477,363	32,809	101,522	64,464
PROFESORA ASIGNATURA B	E13002	14	343	2,750,062	1,624,626.36	1,061,060	416,613	497,455	32,047	114,944	64,376
CHOFER DE DIRECTOR	CF53453	1	-	141,570	79,700.64	58,517	20,438	30,541	1,572	5,966	3,352
INGENIERO EN SISTEMAS	CF12027	1	-	211,346	124,366.80	82,027	31,892	38,373	2,453	9,309	4,952
COORDINADOR DE PROMOCIONES	A06009	1	-	182,383	107,150.40	70,957	27,478	35,354	2,114	6,012	4,275

Nota: La suma de los parciales puede no coincidir con el total, debido al redondeo.

* El cálculo considera la totalidad de los recursos convenidos entre el Gobierno Federal y Estatal.



INSTITUTO TECNOLÓGICO SUPERIOR DE VENUSTIANO CARRANZA

Información Financiera Detallada | Gasto Programable





CLASIFICACIÓN ECONÓMICA POR CAPÍTULO Y TIPO DE GASTO

EDUCACIÓN - INSTITUTO TECNOLÓGICO SUPERIOR DE VENUSTIANO CARRANZA

(PESOS)

Capítulo	Total	Gasto Corriente	Gasto de Capital
TOTAL	15,584,143	15,584,143	-
SERVICIOS PERSONALES	14,761,553	14,761,553	-
MATERIALES Y SUMINISTROS	69,808	69,808	-
SERVICIOS GENERALES	752,782	752,782	-



CLASIFICACIÓN ADMINISTRATIVA - PROGRAMÁTICA POR TIPO Y RUBRO DE GASTO
EDUCACIÓN - INSTITUTO TECNOLÓGICO SUPERIOR DE VENUSTIANO CARRANZA
(PESOS)

UR	PP	Gasto Total	Gasto Corriente					Gasto Capital				Pensiones y Jubilaciones
			Suma	Servicios Personales	Gasto de Operación	Trans. Asig. Sub. y Otras Ayudas	Otros Corrientes	Suma	Inversión Pública	Trans. Asig. Sub. y Otras Ayudas	Otros Inversión	
Total		15,584,143	15,584,143	14,761,553	822,590	-	-	-	-	-	-	-
INSTITUTO TECNOLÓGICO SUPERIOR DE VENUSTIANO CARRANZA		15,584,143	15,584,143	14,761,553	822,590	-	-	-	-	-	-	-
E028 EDUCACIÓN SUPERIOR EN INSTITUTOS TECNOLÓGICOS		15,584,143	15,584,143	14,761,553	822,590	-	-	-	-	-	-	-



CLASIFICACIÓN FUNCIONAL - PROGRAMÁTICA POR TIPO Y RUBRO DE GASTO

EDUCACIÓN - INSTITUTO TECNOLÓGICO SUPERIOR DE VENUSTIANO CARRANZA

(PESOS)

FI / FN / SF / PP / AI / UR	Gasto Total	Gasto Corriente					Gasto Capital				Pensiones y Jubilaciones
		Suma	Servicios Personales	Gasto de Operación	Trans. Asig. Sub. y Otras Ayudas	Otros Corrientes	Suma	Inversión Pública	Trans. Asig. Sub. y Otras Ayudas	Otros Inversión	
TOTAL	15,584,143	15,584,143	14,761,553	822,590	-	-	-	-	-	-	-
DESARROLLO SOCIAL	15,584,143	15,584,143	14,761,553	822,590	-	-	-	-	-	-	-
EDUCACIÓN	15,584,143	15,584,143	14,761,553	822,590	-	-	-	-	-	-	-
EDUCACIÓN SUPERIOR	15,584,143	15,584,143	14,761,553	822,590	-	-	-	-	-	-	-
E028 EDUCACIÓN SUPERIOR EN INSTITUTOS TECNOLÓGICOS	15,584,143	15,584,143	14,761,553	822,590	-	-	-	-	-	-	-
EDUCACIÓN SUPERIOR TECNOLÓGICA DE CALIDAD	15,584,143	15,584,143	14,761,553	822,590	-	-	-	-	-	-	-
INSTITUTO TECNOLÓGICO SUPERIOR DE VENUSTIANO CARRANZA	15,584,143	15,584,143	14,761,553	822,590	-	-	-	-	-	-	-



CLASIFICACIÓN PROGRAMÁTICA - ADMINISTRATIVA POR TIPO Y RUBRO DE GASTO
EDUCACIÓN - INSTITUTO TECNOLÓGICO SUPERIOR DE VENUSTIANO
CARRANZA
(PESOS)

Programas Presupuestarios por Tipología	Gasto Total	Gasto Corriente					Gasto Capital				Pensiones y Jubilaciones
		Suma	Servicios Personales	Gasto de Operación	Trans. Asig. Sub. y Otras Ayudas	Otros Corrientes	Suma	Inversión Pública	Trans. Asig. Sub. y Otras Ayudas	Otros Inversión	
TOTAL	15,584,143	15,584,143	14,761,553	822,590	-	-	-	-	-	-	-
PROGRAMAS	15,584,143	15,584,143	14,761,553	822,590	-	-	-	-	-	-	-
DESEMPEÑO DE LAS FUNCIONES	15,584,143	15,584,143	14,761,553	822,590	-	-	-	-	-	-	-
E PRESTACIÓN DE SERVICIOS PÚBLICOS	15,584,143	15,584,143	14,761,553	822,590	-	-	-	-	-	-	-
E028 EDUCACIÓN SUPERIOR EN INSTITUTOS TECNOLÓGICOS	15,584,143	15,584,143	14,761,553	822,590	-	-	-	-	-	-	-
DA2B INSTITUTO TECNOLÓGICO SUPERIOR DE VENUSTIANO CARRANZA	15,584,143	15,584,143	14,761,553	822,590	-	-	-	-	-	-	-



ANALÍTICO DE PLAZAS Y REMUNERACIONES


EDUCACIÓN - INSTITUTO TECNOLÓGICO SUPERIOR DE VENUSTIANO CARRANZA

(PESOS)

Descripción	Análítico de Plazas				Percepciones Brutas						ISN
	Categoría	Plazas	Horas	Total A=(B+C+H)	Sueldos y Salarios B	Total C=(D+E+F+G)	Seguridad Social D	Medidas de Protección al Salario E	Fondo de Ahorro para el Retiro F	Condiciones de Trabajo, Contratos Colectivos y otras Remuneraciones G	
TOTAL		98		24,003,220	14,490,531	8,953,804	3,715,937	4,047,971	285,841	904,054	558,885
DIRECTOR GENERAL	ITS0001	1	-	810,354	525,222.24	266,612	134,687	92,094	10,361	29,470	18,519
JEFE DE DIVISIÓN	ITS0003	5	-	2,734,748	1,754,934.00	917,145	450,034	307,715	34,618	124,779	62,669
JEFE DE DEPARTAMENTO	ITS0004	5	-	1,929,222	1,244,178.60	640,893	319,056	218,158	24,543	79,137	44,150
INGENIERO EN SISTEMAS	CF12027	1	-	208,946	124,366.80	79,697	31,892	38,373	2,453	6,978	4,882
TÉCNICO ESPECIALIZADO	CF33116	2	-	381,626	225,228.72	147,462	57,757	72,624	4,443	12,638	8,936
COORDINADOR DE PROMOCIONES	A06009	1	-	184,451	107,150.40	72,965	27,478	35,354	2,114	8,020	4,335
ANALISTA ESPECIALIZADO	P01002	2	-	364,766	214,300.80	141,915	54,955	70,708	4,227	12,024	8,550
MÉDICO GENERAL	P13006	1	-	182,383	107,150.40	70,957	27,478	35,354	2,114	6,012	4,275
PSICÓLOGO	P16004	1	-	182,383	107,150.40	70,957	27,478	35,354	2,114	6,012	4,275
JEFE DE OFICINA	A01001	1	-	174,401	101,977.08	68,331	26,151	34,447	2,012	5,722	4,093
SECRETARIA DE DIRECTOR GENERAL	CF53455	1	-	174,401	101,977.08	68,331	26,151	34,447	2,012	5,722	4,093
ANALISTA TÉCNICO	P01001	3	-	479,323	277,490.52	190,557	71,159	98,354	5,474	15,570	11,275
PROGRAMADOR	T06018	1	-	174,401	101,977.08	68,331	26,151	34,447	2,012	5,722	4,093
SECRETARIA DE SUBDIRECTOR DE PLANTEL	CF34280	2	-	294,283	167,569.92	119,764	42,971	62,514	3,306	10,972	6,950
CHOFER DE DIRECTOR	CF53453	1	-	140,031	79,700.64	57,023	20,438	30,541	1,572	4,472	3,307
CAPTURISTA	T06027	4	-	560,125	318,802.56	228,094	81,753	122,164	6,289	17,888	13,229
LABORATORISTA	T16005	3	-	403,839	227,617.20	166,662	58,370	89,609	4,490	14,193	9,559
SECRETARIA DE JEFE DE DEPARTAMENTO	CF34004	5	-	643,025	361,473.60	266,321	92,696	146,212	7,130	20,282	15,231
TÉCNICO EN MANTENIMIENTO	S08011	2	-	249,405	137,806.56	105,668	35,339	57,295	2,718	10,315	5,931
BIBLIOTECARIO	T05003	1	-	123,372	68,903.28	51,543	17,670	28,648	1,359	3,866	2,927
ALMACENISTA	A03004	1	-	118,675	65,858.64	49,997	16,889	28,114	1,299	3,695	2,819
INTENDENTE	S06002	4	-	475,970	263,434.56	201,222	67,555	112,455	5,197	16,015	11,314
OFICIAL MANTENIMIENTO	S07009	1	-	118,675	65,858.64	49,997	16,889	28,114	1,299	3,695	2,819
CHOFER	S13008	1	-	118,675	65,858.64	49,997	16,889	28,114	1,299	3,695	2,819
VIGILANTE	S14001	4	-	446,558	244,430.40	191,486	62,681	109,123	4,822	14,860	10,641
PROFESOR TITULAR "A"	E13013	1	-	450,751	271,094.64	169,151	69,519	73,993	5,348	20,291	10,505
PROFESOR ASOCIADO "B"	E13011	2	-	700,894	418,602.96	265,928	107,346	122,915	8,257	27,410	16,363
PROFESORA ASOCIADA "A"	E13010	7	-	2,198,063	1,306,551.96	840,134	335,051	395,507	25,773	83,804	51,377
PROFESORA ASIGNATURA A	E13001	19	505	4,528,479	2,727,060.60	1,695,914	699,330	782,689	53,795	160,100	105,505
PROFESORA ASIGNATURA B	E13002	13	400	3,197,878	1,894,608.00	1,228,464	485,846	580,123	37,373	125,122	74,806
SUBDIRECTOR	ITS0002	2	-	1,253,116	812,193.84	412,284	208,278	142,412	16,021	45,572	28,638

Nota: La suma de los parciales puede no coincidir con el total, debido al redondeo.

* El cálculo considera la totalidad de los recursos convenidos entre el Gobierno Federal y Estatal.



UNIVERSIDAD TECNOLÓGICA DE TEHUACÁN

Información Financiera Detallada | Gasto Programable



CLASIFICACIÓN ECONÓMICA POR CAPÍTULO Y TIPO DE GASTO

EDUCACIÓN - UNIVERSIDAD TECNOLÓGICA DE TEHUACÁN

(PESOS)

Capítulo	Total	Gasto Corriente	Gasto de Capital
TOTAL	73,848,399	73,848,399	-
SERVICIOS PERSONALES	59,951,619	59,951,619	-
MATERIALES Y SUMINISTROS	2,602,799	2,602,799	-
SERVICIOS GENERALES	11,008,981	11,008,981	-
TRANSFERENCIAS, ASIGNACIONES, SUBSIDIOS Y OTRAS AYUDAS	285,000	285,000	-



CLASIFICACIÓN ADMINISTRATIVA - PROGRAMÁTICA POR TIPO Y RUBRO DE GASTO
EDUCACIÓN - UNIVERSIDAD TECNOLÓGICA DE TEHUACÁN
(PESOS)

UR	PP	Gasto Total	Gasto Corriente					Gasto Capital				Pensiones y Jubilaciones
			Suma	Servicios Personales	Gasto de Operación	Trans. Asig. Sub. y Otras Ayudas	Otros Corrientes	Suma	Inversión Pública	Trans. Asig. Sub. y Otras Ayudas	Otros Inversión	
Total		73,848,399	73,848,399	59,951,619	13,611,780	285,000	-	-	-	-	-	-
UNIVERSIDAD TECNOLÓGICA DE TEHUACÁN		73,848,399	73,848,399	59,951,619	13,611,780	285,000	-	-	-	-	-	-
E030	EDUCACIÓN SUPERIOR EN UNIVERSIDADES TECNOLÓGICAS	73,848,399	73,848,399	59,951,619	13,611,780	285,000	-	-	-	-	-	-



CLASIFICACIÓN FUNCIONAL - PROGRAMÁTICA POR TIPO Y RUBRO DE GASTO

EDUCACIÓN - UNIVERSIDAD TECNOLÓGICA DE TEHUACÁN

(PESOS)

FI / FN / SF / PP / AI / UR	Gasto Total	Gasto Corriente					Gasto Capital				Pensiones y Jubilaciones
		Suma	Servicios Personales	Gasto de Operación	Trans. Asig. Sub. y Otras Ayudas	Otros Corrientes	Suma	Inversión Pública	Trans. Asig. Sub. y Otras Ayudas	Otros Inversión	
TOTAL	73,848,399	73,848,399	59,951,619	13,611,780	285,000	-	-	-	-	-	-
DESARROLLO SOCIAL	73,848,399	73,848,399	59,951,619	13,611,780	285,000	-	-	-	-	-	-
EDUCACIÓN	73,848,399	73,848,399	59,951,619	13,611,780	285,000	-	-	-	-	-	-
EDUCACIÓN SUPERIOR	73,848,399	73,848,399	59,951,619	13,611,780	285,000	-	-	-	-	-	-
E030 EDUCACIÓN SUPERIOR EN UNIVERSIDADES TECNOLÓGICAS	73,848,399	73,848,399	59,951,619	13,611,780	285,000	-	-	-	-	-	-
EDUCACIÓN SUPERIOR TECNOLÓGICA DE CALIDAD	73,848,399	73,848,399	59,951,619	13,611,780	285,000	-	-	-	-	-	-
UNIVERSIDAD TECNOLÓGICA DE TEHUACÁN	73,848,399	73,848,399	59,951,619	13,611,780	285,000	-	-	-	-	-	-



CLASIFICACIÓN PROGRAMÁTICA - ADMINISTRATIVA POR TIPO Y RUBRO DE GASTO

EDUCACIÓN - UNIVERSIDAD TECNOLÓGICA DE TEHUACÁN

(PESOS)

Programas Presupuestarios por Tipología	Gasto Total	Gasto Corriente					Gasto Capital				Pensiones y Jubilaciones
		Suma	Servicios Personales	Gasto de Operación	Trans. Asig. Sub. y Otras Ayudas	Otros Corrientes	Suma	Inversión Pública	Trans. Asig. Sub. y Otras Ayudas	Otros Inversión	
TOTAL	73,848,399	73,848,399	59,951,619	13,611,780	285,000	-	-	-	-	-	-
PROGRAMAS	73,848,399	73,848,399	59,951,619	13,611,780	285,000	-	-	-	-	-	-
DESEMPEÑO DE LAS FUNCIONES	73,848,399	73,848,399	59,951,619	13,611,780	285,000	-	-	-	-	-	-
E PRESTACIÓN DE SERVICIOS PÚBLICOS	73,848,399	73,848,399	59,951,619	13,611,780	285,000	-	-	-	-	-	-
E030 EDUCACIÓN SUPERIOR EN UNIVERSIDADES TECNOLÓGICAS	73,848,399	73,848,399	59,951,619	13,611,780	285,000	-	-	-	-	-	-
DAZJ UNIVERSIDAD TECNOLÓGICA DE TEHUACÁN	73,848,399	73,848,399	59,951,619	13,611,780	285,000	-	-	-	-	-	-



ANALÍTICO DE PLAZAS Y REMUNERACIONES
EDUCACIÓN - UNIVERSIDAD TECNOLÓGICA DE TEHUACÁN
(PESOS)


Descripción	Análítico de Plazas				Percepciones Brutas						ISN
	Categoría	Plazas	Horas	Total A=(B+C+H)	Sueldos y Salarios B	Total C=(D+E+F+G)	Seguridad Social D	Medidas de Protección al Salario E	Fondo de Ahorro para el Retiro F	Condiciones de Trabajo, Contratos Colectivos y otras Remuneraciones G	
TOTAL		216		50,183,071	40,239,774	9,943,297	2,337,024	5,812,412	804,796	989,066	-
RECTORA	DA2J01	1	-	964,901	792,984.00	171,917	36,936	114,542	15,860	4,579	-
DIRECTOR	DA2J02	7	-	5,106,088	4,163,712.00	942,376	225,624	601,425	83,274	32,053	-
JEFE DE DEPARTAMENTO	DA2J03	14	-	5,285,797	4,284,600.00	1,001,197	232,512	618,887	85,692	64,106	-
COORDINADOR	DA2J04	5	-	998,032	797,700.00	200,332	46,260	115,223	15,954	22,895	-
INVESTIGADOR ESPECIALIZADO	DA2J05	1	-	196,924	157,236.00	39,688	9,252	22,712	3,145	4,579	-
INGENIERO EN SISTEMAS	DA2J06	1	-	155,900	123,696.00	32,204	7,284	17,867	2,474	4,579	-
ABOGADO GENERAL	DA2J07	1	-	729,441	594,816.00	134,625	32,232	85,918	11,896	4,579	-
JEFE DE OFICINA	DA2J08	10	-	1,253,476	987,360.00	266,116	57,960	142,619	19,747	45,790	-
TECNICO ESPECIALIZADO EN MANTENIMIENTO	DA2J09	1	-	84,972	65,196.00	19,776	4,476	9,417	1,304	4,579	-
ANALISTA ADMINISTRATIVO	DA2J10	5	-	492,198	383,808.00	108,390	22,380	55,439	7,676	22,895	-
TÉCNICO BIBLIOTECARIO	DA2J11	2	-	216,138	169,176.00	46,962	9,984	24,437	3,384	9,158	-
SECRETARIA DE RECTOR	DA2J12	1	-	108,069	84,588.00	23,481	4,992	12,218	1,692	4,579	-
TÉCNICO EN CONTABILIDAD	DA2J13	2	-	219,045	171,672.00	47,373	9,984	24,797	3,433	9,158	-
ASISTENTE DE SERV DE MANT.	DA2J14	2	-	152,066	116,832.00	35,234	6,864	16,876	2,337	9,158	-
SECRETARIA DE JEFE DE DEPARTAMENTO	DA2J15	6	-	538,214	417,528.00	120,686	24,552	60,310	8,351	27,474	-
SECRETARIA DE DIRECTOR DE AREA	DA2J16	3	-	292,980	228,276.00	64,704	13,428	32,973	4,566	13,737	-
PROFESOR TITULAR A	DA2J17	5	-	1,674,153	1,350,720.00	323,433	78,420	195,104	27,014	22,895	-
PROFESOR DE ASIGNATURA B	DA2J18	3	30	399,910	315,468.00	84,442	18,828	45,568	6,309	13,737	-
CHOFER ADMINISTRATIVO	DA2J19	1	-	83,851	64,800.00	19,051	3,816	9,360	1,296	4,579	-
PROFESOR DE TIEMPO COMPLETO ASOCIADO A	DA2J20	5	-	1,160,368	930,000.00	230,368	54,540	134,333	18,600	22,895	-
PROFESOR DE TIEMPO COMPLETO ASOCIADO B	DA2J21	1	-	259,642	208,572.00	51,070	12,192	30,127	4,171	4,579	-
PROFESOR DE TIEMPO COMPLETO ASOCIADO C	DA2J22	43	-	12,482,974	10,048,068.00	2,434,906	585,660	1,451,388	200,961	196,897	-
SECRETARIA DE JEFE DE DEPARTAMENTO	DA2J23	6	-	545,341	423,648.00	121,693	24,552	61,194	8,473	27,474	-
SECRETARIA DE JEFE DE DEPARTAMENTO	DA2J24	1	-	90,890	70,608.00	20,282	4,092	10,199	1,412	4,579	-
SECRETARIA DE DIRECTOR DE AREA	DA2J25	1	-	98,959	77,208.00	21,751	4,476	11,152	1,544	4,579	-
PROFESOR DE ASIGNATURA B	DA2J26	5	105	1,339,141	1,076,518.80	262,623	62,700	155,497	21,530	22,895	-
PROFESOR DE ASIGNATURA B	DA2J27	3	66	788,937	633,417.84	155,519	37,620	91,494	12,668	13,737	-
PROFESOR DE ASIGNATURA B	DA2J28	2	42	524,001	420,598.08	103,403	25,080	60,753	8,412	9,158	-
PROFESOR DE ASIGNATURA B	DA2J29	1	4	48,846	36,264.00	12,582	2,040	5,238	725	4,579	-
PROFESOR DE ASIGNATURA B	DA2J30	1	6	75,373	57,828.24	17,545	3,456	8,353	1,157	4,579	-
PROFESOR DE ASIGNATURA B	DA2J31	1	6	80,743	62,172.00	18,571	3,768	8,980	1,243	4,579	-
PROFESOR DE ASIGNATURA B	DA2J32	1	7	87,224	67,356.24	19,867	4,212	9,729	1,347	4,579	-
PROFESOR DE ASIGNATURA B	DA2J33	4	32	406,128	313,813.44	92,315	22,392	45,329	6,276	18,318	-
PROFESOR DE ASIGNATURA B	DA2J34	1	9	113,981	89,376.48	24,604	5,328	12,910	1,788	4,579	-
PROFESOR DE ASIGNATURA B	DA2J35	1	8	106,267	82,896.00	23,371	5,160	11,974	1,658	4,579	-
PROFESOR DE ASIGNATURA B	DA2J36	1	9	118,832	93,264.48	25,568	5,652	13,472	1,865	4,579	-
PROFESOR DE ASIGNATURA B	DA2J37	2	18	240,849	189,263.52	51,585	11,304	27,338	3,785	9,158	-



ANALÍTICO DE PLAZAS Y REMUNERACIONES
EDUCACIÓN - UNIVERSIDAD TECNOLÓGICA DE TEHUACÁN
(PESOS)

Descripción	Análítico de Plazas				Percepciones Brutas						ISN
	Categoría	Plazas	Horas	Total A=(B+C+H)	Sueldos y Salarios B	Total C=(D+E+F+G)	Seguridad Social D	Medidas de Protección al Salario E	Fondo de Ahorro para el Retiro F	Condiciones de Trabajo, Contratos Colectivos y otras Remuneraciones G	
PROFESOR DE ASIGNATURA B	DA2J38	3	32	394,586	310,895.76	83,690	18,828	44,907	6,218	13,737	-
PROFESOR DE ASIGNATURA B	DA2J39	1	11	143,165	110,399.52	32,766	10,032	15,947	2,208	4,579	-
PROFESOR DE ASIGNATURA B	DA2J40	2	24	288,284	228,000.96	60,284	13,632	32,933	4,560	9,158	-
PROFESOR DE ASIGNATURA B	DA2J41	10	130	1,632,563	1,295,392.80	337,170	78,360	187,112	25,908	45,790	-
PROFESOR DE ASIGNATURA B	DA2J42	8	104	1,323,722	1,051,489.92	272,232	62,688	151,882	21,030	36,632	-
PROFESOR DE ASIGNATURA B	DA2J43	3	42	508,854	404,172.72	104,681	24,480	58,381	8,083	13,737	-
PROFESOR DE ASIGNATURA B	DA2J44	1	14	171,922	136,703.28	35,219	8,160	19,746	2,734	4,579	-
PROFESOR DE ASIGNATURA B	DA2J45	1	15	184,789	147,216.60	37,572	8,784	21,265	2,944	4,579	-
PROFESOR DE ASIGNATURA B	DA2J46	1	15	188,493	150,264.00	38,229	8,940	21,705	3,005	4,579	-
PROFESOR DE ASIGNATURA B	DA2J47	1	15	191,050	152,460.00	38,590	8,940	22,022	3,049	4,579	-
PROFESOR DE ASIGNATURA B	DA2J48	2	32	390,021	310,897.92	79,123	18,840	44,907	6,218	9,158	-
PROFESOR DE ASIGNATURA B	DA2J49	1	16	201,227	160,632.96	40,594	9,600	23,203	3,213	4,579	-
PROFESOR DE ASIGNATURA B	DA2J50	4	64	790,658	630,912.00	159,746	37,680	91,132	12,618	18,316	-
PROFESOR DE ASIGNATURA B	DA2J51	1	17	207,898	165,815.28	42,082	10,236	23,951	3,316	4,579	-
PROFESOR DE ASIGNATURA B	DA2J52	5	90	1,101,946	880,858.80	221,087	53,340	127,235	17,617	22,895	-
PROFESOR DE ASIGNATURA B	DA2J53	2	34	433,899	346,991.76	86,907	20,688	50,121	6,940	9,158	-
PROFESOR DE ASIGNATURA B	DA2J54	2	36	453,475	362,711.52	90,764	21,960	52,392	7,254	9,158	-
PROFESOR DE ASIGNATURA B	DA2J55	1	18	223,407	178,763.76	44,644	10,668	25,821	3,575	4,579	-
PROFESOR DE ASIGNATURA B	DA2J56	2	38	466,174	373,080.96	93,093	22,584	53,889	7,462	9,158	-
PROFESOR DE ASIGNATURA B	DA2J57	5	90	1,149,132	920,041.20	229,091	54,900	132,895	18,401	22,895	-
PROFESOR DE ASIGNATURA B	DA2J58	1	19	240,370	191,722.92	48,647	12,540	27,693	3,834	4,579	-
PROFESOR DE ASIGNATURA B	DA2J59	1	19	236,273	189,276.48	46,996	11,292	27,340	3,786	4,579	-
PROFESOR DE ASIGNATURA B	DA2J60	4	80	986,534	787,584.00	198,950	51,120	113,762	15,752	18,316	-
PROFESOR DE ASIGNATURA B	DA2J61	1	20	250,001	199,788.00	50,213	12,780	28,858	3,996	4,579	-
PROFESOR DE ASIGNATURA B	DA2J62	1	20	253,054	202,080.00	50,974	13,164	29,189	4,042	4,579	-
PROFESOR DE ASIGNATURA B	DA2J64	1	21	250,923	200,579.40	50,343	12,780	28,973	4,012	4,579	-

Nota: La suma de los parciales puede no coincidir con el total, debido al redondeo.



UNIVERSIDAD POLITÉCNICA METROPOLITANA DE PUEBLA

Información Financiera Detallada | Gasto Programable





CLASIFICACIÓN ECONÓMICA POR CAPÍTULO Y TIPO DE GASTO

EDUCACIÓN - UNIVERSIDAD POLITÉCNICA METROPOLITANA DE PUEBLA

(PESOS)

Capítulo	Total	Gasto Corriente	Gasto de Capital
TOTAL	25,267,993	25,267,993	-
SERVICIOS PERSONALES	18,938,829	18,938,829	-
MATERIALES Y SUMINISTROS	1,079,777	1,079,777	-
SERVICIOS GENERALES	5,249,387	5,249,387	-



CLASIFICACIÓN ADMINISTRATIVA - PROGRAMÁTICA POR TIPO Y RUBRO DE GASTO

EDUCACIÓN - UNIVERSIDAD POLITÉCNICA METROPOLITANA DE PUEBLA

(PESOS)

UR	PP	Gasto Total	Gasto Corriente					Gasto Capital				Pensiones y Jubilaciones
			Suma	Servicios Personales	Gasto de Operación	Trans. Asig. Sub. y Otras Ayudas	Otros Corrientes	Suma	Inversión Pública	Trans. Asig. Sub. y Otras Ayudas	Otros Inversión	
Total		25,267,993	25,267,993	18,938,829	6,329,164	-	-	-	-	-	-	-
UNIVERSIDAD POLITÉCNICA METROPOLITANA DE PUEBLA		25,267,993	25,267,993	18,938,829	6,329,164	-	-	-	-	-	-	-
E023	EDUCACIÓN SUPERIOR EN UNIVERSIDADES POLITÉCNICAS	25,267,993	25,267,993	18,938,829	6,329,164	-	-	-	-	-	-	-



CLASIFICACIÓN FUNCIONAL - PROGRAMÁTICA POR TIPO Y RUBRO DE GASTO

EDUCACIÓN - UNIVERSIDAD POLITÉCNICA METROPOLITANA DE PUEBLA

(PESOS)

FI / FN / SF / PP / AI / UR	Gasto Total	Gasto Corriente					Gasto Capital				Pensiones y Jubilaciones
		Suma	Servicios Personales	Gasto de Operación	Trans. Asig. Sub. y Otras Ayudas	Otros Corrientes	Suma	Inversión Pública	Trans. Asig. Sub. y Otras Ayudas	Otros Inversión	
TOTAL	25,267,993	25,267,993	18,938,829	6,329,164	-	-	-	-	-	-	-
DESARROLLO SOCIAL	25,267,993	25,267,993	18,938,829	6,329,164	-	-	-	-	-	-	-
EDUCACIÓN	25,267,993	25,267,993	18,938,829	6,329,164	-	-	-	-	-	-	-
EDUCACIÓN SUPERIOR	25,267,993	25,267,993	18,938,829	6,329,164	-	-	-	-	-	-	-
E023 EDUCACIÓN SUPERIOR EN UNIVERSIDADES POLITÉCNICAS	25,267,993	25,267,993	18,938,829	6,329,164	-	-	-	-	-	-	-
EDUCACIÓN SUPERIOR CIENTÍFICA Y TECNOLÓGICA DE CALIDAD	25,267,993	25,267,993	18,938,829	6,329,164	-	-	-	-	-	-	-
UNIVERSIDAD POLITÉCNICA METROPOLITANA DE PUEBLA	25,267,993	25,267,993	18,938,829	6,329,164	-	-	-	-	-	-	-



CLASIFICACIÓN PROGRAMÁTICA - ADMINISTRATIVA POR TIPO Y RUBRO DE GASTO

EDUCACIÓN - UNIVERSIDAD POLITÉCNICA METROPOLITANA DE PUEBLA

(PESOS)

Programas Presupuestarios por Tipología	Gasto Total	Gasto Corriente					Gasto Capital				Pensiones y Jubilaciones
		Suma	Servicios Personales	Gasto de Operación	Trans. Asig. Sub. y Otras Ayudas	Otros Corrientes	Suma	Inversión Pública	Trans. Asig. Sub. y Otras Ayudas	Otros Inversión	
TOTAL	25,267,993	25,267,993	18,938,829	6,329,164	-	-	-	-	-	-	-
PROGRAMAS	25,267,993	25,267,993	18,938,829	6,329,164	-	-	-	-	-	-	-
DESEMPEÑO DE LAS FUNCIONES	25,267,993	25,267,993	18,938,829	6,329,164	-	-	-	-	-	-	-
E PRESTACIÓN DE SERVICIOS PÚBLICOS	25,267,993	25,267,993	18,938,829	6,329,164	-	-	-	-	-	-	-
E023 EDUCACIÓN SUPERIOR EN UNIVERSIDADES POLITÉCNICAS	25,267,993	25,267,993	18,938,829	6,329,164	-	-	-	-	-	-	-
DA2N UNIVERSIDAD POLITÉCNICA METROPOLITANA DE PUEBLA	25,267,993	25,267,993	18,938,829	6,329,164	-	-	-	-	-	-	-



ANALÍTICO DE PLAZAS Y REMUNERACIONES

EDUCACIÓN - UNIVERSIDAD POLITÉCNICA METROPOLITANA DE PUEBLA

(PESOS)

Descripción	Análítico de Plazas				Percepciones Brutas						ISN
	Categoría	Plazas	Horas	Total A=(B+C+H)	Sueldos y Salarios B	Total C=(D+E+F+G)	Seguridad Social D	Medidas de Protección al Salario E	Fondo de Ahorro para el Retiro F	Condiciones de Trabajo, Contratos Colectivos y otras Remuneraciones G	
TOTAL		125		16,329,181	14,970,324	1,358,857	253,956	970,521	134,380	-	-
RECTOR	DA2N01	1	-	1,038,861	892,152.00	146,709	-	128,866	17,843	-	-
SECRETARIA ADMINISTRATIVA	DA2N02	1	-	614,022	505,596.00	108,426	25,284	73,031	10,112	-	-
SECRETARIO ACADÉMICO	DA2N03	1	-	614,022	505,596.00	108,426	25,284	73,031	10,112	-	-
DIRECTOR DE PROGRAMAS ACADÉMICOS	DA2N04	1	-	433,243	372,060.00	61,183	-	53,742	7,441	-	-
ABOGADA GENERAL	DA2N05	1	-	427,041	351,636.00	75,405	17,580	50,792	7,033	-	-
SUBDIRECTOR DE PLANEACIÓN Y EVALUACIÓN	DA2N06	1	-	380,592	326,844.00	53,748	-	47,211	6,537	-	-
JEFE DE DEPARTAMENTO	DA2N07	5	-	1,478,786	1,227,780.00	251,006	49,104	177,346	24,556	-	-
PROFESOR DE TIEMPO COMPLETO	DA2N08	5	-	1,222,954	1,007,016.00	215,938	50,340	145,458	20,140	-	-
PROFESOS DE ASIGNATURA	DA2N09	1	-	200,904	200,904.00	-	-	-	-	-	-
PROFESOS DE ASIGNATURA	DA2N10	1	-	195,888	195,888.00	-	-	-	-	-	-
JEFE DE OFICINA	DA2N11	1	-	237,851	195,852.00	41,999	9,792	28,290	3,917	-	-
PROFESOS DE ASIGNATURA	DA2N12	1	-	195,888	195,888.00	-	-	-	-	-	-
PROFESOS DE ASIGNATURA	DA2N13	1	-	180,816	180,816.00	-	-	-	-	-	-
PROFESOS DE ASIGNATURA	DA2N14	1	-	175,800	175,800.00	-	-	-	-	-	-
PROFESOS DE ASIGNATURA	DA2N15	1	-	170,772	170,772.00	-	-	-	-	-	-
JEFE DE OFICINA	DA2N16	4	-	752,591	619,680.00	132,911	31,008	89,509	12,394	-	-
PROFESOS DE ASIGNATURA	DA2N17	1	-	151,296	151,296.00	-	-	-	-	-	-
PROFESOS DE ASIGNATURA	DA2N18	1	-	150,684	150,684.00	-	-	-	-	-	-
PROFESOS DE ASIGNATURA	DA2N19	1	-	150,072	150,072.00	-	-	-	-	-	-
PROFESOS DE ASIGNATURA	DA2N20	7	-	878,976	878,976.00	-	-	-	-	-	-
PROFESOS DE ASIGNATURA	DA2N21	1	-	120,540	120,540.00	-	-	-	-	-	-
PROFESOS DE ASIGNATURA	DA2N22	1	-	120,540	120,540.00	-	-	-	-	-	-
PROFESOS DE ASIGNATURA	DA2N23	3	-	367,620	361,620.00	6,000	6,000	-	-	-	-
PROFESOS DE ASIGNATURA	DA2N24	6	-	680,832	680,832.00	-	-	-	-	-	-
PROFESOS DE ASIGNATURA	DA2N25	1	-	109,140	109,140.00	-	-	-	-	-	-
PROFESOS DE ASIGNATURA	DA2N26	1	-	105,480	105,480.00	-	-	-	-	-	-
ASISTENTE ADMINISTRATIVO	DA2N27	1	-	122,826	105,480.00	17,346	-	15,236	2,110	-	-
PROFESOS DE ASIGNATURA	DA2N28	1	-	105,912	105,912.00	-	-	-	-	-	-
PROFESOS DE ASIGNATURA	DA2N29	1	-	105,480	105,480.00	-	-	-	-	-	-
PROFESOS DE ASIGNATURA	DA2N30	1	-	107,232	102,120.00	5,112	5,112	-	-	-	-
PROFESOS DE ASIGNATURA	DA2N31	3	-	303,024	303,024.00	-	-	-	-	-	-
PROFESOS DE ASIGNATURA	DA2N32	3	-	291,324	291,324.00	-	-	-	-	-	-
PROFESOS DE ASIGNATURA	DA2N33	1	-	95,436	95,436.00	-	-	-	-	-	-
PROFESOS DE ASIGNATURA	DA2N34	1	-	95,436	95,436.00	-	-	-	-	-	-
PROFESOS DE ASIGNATURA	DA2N35	1	-	94,560	94,560.00	-	-	-	-	-	-
ASISTENTE DEL RECTORÍA	DA2N36	1	-	114,143	93,984.00	20,159	4,704	13,575	1,880	-	-
ENFERMERO	DA2N37	1	-	112,450	92,592.00	19,858	4,632	13,374	1,852	-	-



ANALÍTICO DE PLAZAS Y REMUNERACIONES

EDUCACIÓN - UNIVERSIDAD POLITÉCNICA METROPOLITANA DE PUEBLA

(PESOS)

Descripción	Análítico de Plazas				Percepciones Brutas						ISN	
	Categoría	Plazas	Horas	Total A=(B+C+H)	Sueldos y Salarios B	Total C=(D+E+F+G)	Seguridad Social D	Medidas de Protección al Salario E	Fondo de Ahorro para el Retiro F	Condiciones de Trabajo, Contratos Colectivos y otras Remuneraciones G		H
PROFESOS DE ASIGNATURA	DA2N38	1	-	90,780	90,780.00	-	-	-	-	-	-	-
PROFESOS DE ASIGNATURA	DA2N39	1	-	85,392	85,392.00	-	-	-	-	-	-	-
PROFESOS DE ASIGNATURA	DA2N40	1	-	85,392	85,392.00	-	-	-	-	-	-	-
PROFESOS DE ASIGNATURA	DA2N41	1	-	85,392	85,392.00	-	-	-	-	-	-	-
ASISTENTE ACADÉMICO	DA2N42	4	-	340,145	319,080.00	21,065	7,968	11,504	1,593	-	-	-
PROFESOS DE ASIGNATURA	DA2N43	1	-	75,336	75,336.00	-	-	-	-	-	-	-
PROFESOS DE ASIGNATURA	DA2N44	3	-	220,392	220,392.00	-	-	-	-	-	-	-
BIBLIOTECARIO	DA2N45	1	-	87,149	71,760.00	15,389	3,588	10,365	1,435	-	-	-
PROFESOS DE ASIGNATURA	DA2N46	1	-	70,320	70,320.00	-	-	-	-	-	-	-
CHOFER	DA2N47	2	-	166,192	136,848.00	29,344	6,840	19,767	2,737	-	-	-
TÉCNICO EN MANTENIMIENTO	DA2N48	2	-	163,305	134,472.00	28,833	6,720	19,424	2,689	-	-	-
PROFESOS DE ASIGNATURA	DA2N49	9	-	583,680	583,680.00	-	-	-	-	-	-	-
PROFESOS DE ASIGNATURA	DA2N50	2	-	122,784	122,784.00	-	-	-	-	-	-	-
PROFESOS DE ASIGNATURA	DA2N51	2	-	121,032	121,032.00	-	-	-	-	-	-	-
PROFESOS DE ASIGNATURA	DA2N52	1	-	60,276	60,276.00	-	-	-	-	-	-	-
PROFESOS DE ASIGNATURA	DA2N53	3	-	168,204	168,204.00	-	-	-	-	-	-	-
PROFESOS DE ASIGNATURA	DA2N54	5	-	276,240	276,240.00	-	-	-	-	-	-	-
PROFESOS DE ASIGNATURA	DA2N55	2	-	100,464	100,464.00	-	-	-	-	-	-	-
PROFESOS DE ASIGNATURA	DA2N56	1	-	50,232	50,232.00	-	-	-	-	-	-	-
PROFESOS DE ASIGNATURA	DA2N57	1	-	45,384	45,384.00	-	-	-	-	-	-	-
PROFESOS DE ASIGNATURA	DA2N58	1	-	45,204	45,204.00	-	-	-	-	-	-	-
PROFESOS DE ASIGNATURA	DA2N59	3	-	127,164	127,164.00	-	-	-	-	-	-	-
PROFESOS DE ASIGNATURA	DA2N60	1	-	40,176	40,176.00	-	-	-	-	-	-	-
PROFESOS DE ASIGNATURA	DA2N61	2	-	80,352	80,352.00	-	-	-	-	-	-	-
PROFESOS DE ASIGNATURA	DA2N62	1	-	37,824	37,824.00	-	-	-	-	-	-	-
PROFESOS DE ASIGNATURA	DA2N63	2	-	68,208	68,208.00	-	-	-	-	-	-	-
PROFESOS DE ASIGNATURA	DA2N64	1	-	30,264	30,264.00	-	-	-	-	-	-	-
PROFESOS DE ASIGNATURA	DA2N65	1	-	22,692	22,692.00	-	-	-	-	-	-	-
PROFESOS DE ASIGNATURA	DA2N66	1	-	20,460	20,460.00	-	-	-	-	-	-	-
PROFESOS DE ASIGNATURA	DA2N67	1	-	15,072	15,072.00	-	-	-	-	-	-	-
PROFESOS DE ASIGNATURA	DA2N68	1	-	15,072	15,072.00	-	-	-	-	-	-	-
PROFESOS DE ASIGNATURA	DA2N20H	1	25	125,568	125,568.00	-	-	-	-	-	-	-

Nota: La suma de los parciales puede no coincidir con el total, debido al redondeo.



COLEGIO DE EDUCACIÓN PROFESIONAL TÉCNICA DEL ESTADO DE PUEBLA

Información Financiera Detallada | Gasto Programable





CLASIFICACIÓN ECONÓMICA POR CAPÍTULO Y TIPO DE GASTO

EDUCACIÓN - COLEGIO DE EDUCACIÓN PROFESIONAL TÉCNICA DEL ESTADO DE PUEBLA

(PESOS)

Capítulo	Total	Gasto Corriente	Gasto de Capital
TOTAL	230,621,560	230,621,560	-
SERVICIOS PERSONALES	192,841,642	192,841,642	-
MATERIALES Y SUMINISTROS	4,377,898	4,377,898	-
SERVICIOS GENERALES	33,402,020	33,402,020	-



CLASIFICACIÓN ADMINISTRATIVA - PROGRAMÁTICA POR TIPO Y RUBRO DE GASTO
EDUCACIÓN - COLEGIO DE EDUCACIÓN PROFESIONAL TÉCNICA DEL ESTADO DE PUEBLA
(PESOS)

UR	PP	Gasto Total	Gasto Corriente					Gasto Capital				Pensiones y Jubilaciones
			Suma	Servicios Personales	Gasto de Operación	Trans. Asig. Sub. y Otras Ayudas	Otros Corrientes	Suma	Inversión Pública	Trans. Asig. Sub. y Otras Ayudas	Otros Inversión	
Total		230,621,560	230,621,560	192,841,642	37,779,918	-	-	-	-	-	-	-
COLEGIO DE EDUCACIÓN PROFESIONAL TÉCNICA DEL ESTADO DE PUEBLA		230,621,560	230,621,560	192,841,642	37,779,918	-	-	-	-	-	-	-
E022	PRESTACIÓN DE SERVICIOS DE EDUCACIÓN MEDIA SUPERIOR	230,621,560	230,621,560	192,841,642	37,779,918	-	-	-	-	-	-	-



CLASIFICACIÓN FUNCIONAL - PROGRAMÁTICA POR TIPO Y RUBRO DE GASTO

EDUCACIÓN - COLEGIO DE EDUCACIÓN PROFESIONAL TÉCNICA DEL ESTADO DE PUEBLA

(PESOS)

FI / FN / SF / PP / AI / UR	Gasto Total	Gasto Corriente					Gasto Capital				Pensiones y Jubilaciones
		Suma	Servicios Personales	Gasto de Operación	Trans. Asig. Sub. y Otras Ayudas	Otros Corrientes	Suma	Inversión Pública	Trans. Asig. Sub. y Otras Ayudas	Otros Inversión	
TOTAL	230,621,560	230,621,560	192,841,642	37,779,918	-	-	-	-	-	-	-
DESARROLLO SOCIAL	230,621,560	230,621,560	192,841,642	37,779,918	-	-	-	-	-	-	-
EDUCACIÓN	230,621,560	230,621,560	192,841,642	37,779,918	-	-	-	-	-	-	-
EDUCACIÓN MEDIA SUPERIOR	230,621,560	230,621,560	192,841,642	37,779,918	-	-	-	-	-	-	-
E022 PRESTACIÓN DE SERVICIOS DE EDUCACIÓN MEDIA SUPERIOR	230,621,560	230,621,560	192,841,642	37,779,918	-	-	-	-	-	-	-
EDUCACIÓN MEDIA SUPERIOR CON ENFOQUE CULTURAL, CIENTÍFICO Y TECNOLÓGICO	230,621,560	230,621,560	192,841,642	37,779,918	-	-	-	-	-	-	-
COLEGIO DE EDUCACIÓN PROFESIONAL TÉCNICA DEL ESTADO DE PUEBLA	230,621,560	230,621,560	192,841,642	37,779,918	-	-	-	-	-	-	-



CLASIFICACIÓN PROGRAMÁTICA - ADMINISTRATIVA POR TIPO Y RUBRO DE GASTO
EDUCACIÓN - COLEGIO DE EDUCACIÓN PROFESIONAL TÉCNICA DEL ESTADO
DE PUEBLA
(PESOS)

Programas Presupuestarios por Tipología	Gasto Total	Gasto Corriente					Gasto Capital				Pensiones y Jubilaciones
		Suma	Servicios Personales	Gasto de Operación	Trans. Asig. Sub. y Otras Ayudas	Otros Corrientes	Suma	Inversión Pública	Trans. Asig. Sub. y Otras Ayudas	Otros Inversión	
TOTAL	230,621,560	230,621,560	192,841,642	37,779,918	-	-	-	-	-	-	-
PROGRAMAS	230,621,560	230,621,560	192,841,642	37,779,918	-	-	-	-	-	-	-
DESEMPEÑO DE LAS FUNCIONES	230,621,560	230,621,560	192,841,642	37,779,918	-	-	-	-	-	-	-
E PRESTACIÓN DE SERVICIOS PÚBLICOS	230,621,560	230,621,560	192,841,642	37,779,918	-	-	-	-	-	-	-
E022 PRESTACIÓN DE SERVICIOS DE EDUCACIÓN MEDIA SUPERIOR	230,621,560	230,621,560	192,841,642	37,779,918	-	-	-	-	-	-	-
DA1K COLEGIO DE EDUCACIÓN PROFESIONAL TÉCNICA DEL ESTADO DE PUEBLA	230,621,560	230,621,560	192,841,642	37,779,918	-	-	-	-	-	-	-



ANALÍTICO DE PLAZAS Y REMUNERACIONES

EDUCACIÓN - COLEGIO DE EDUCACIÓN PROFESIONAL TÉCNICA DEL ESTADO DE PUEBLA

(PESOS)

Descripción	Análítico de Plazas				Percepciones Brutas						ISN
	Categoría	Plazas	Horas	Total A=(B+C+H)	Sueldos y Salarios B	Total C=(D+E+F+G)	Seguridad Social D	Medidas de Protección al Salario E	Fondo de Ahorro para el Retiro F	Condiciones de Trabajo, Contratos Colectivos y otras Remuneraciones G	
TOTAL		728		147,391,284	99,831,899	53,559,385	4,322,784	18,067,285	1,702,101	29,467,214	-
DIRECTOR GENERAL	D001	1	-	1,318,830	980,508.00	338,322	9,684	27,978	3,874	296,786	-
SUBCOORDINADOR FORMACION TEC	D00010	3	-	1,545,122	1,031,400.00	513,722	13,500	38,984	5,398	455,840	-
DIRECTOR DE PLANTEL B Y C II	D004	7	-	2,904,866	2,442,132.00	462,734	33,264	96,096	13,306	320,068	-
DIRECTOR DE PLANTEL D Y E II	D005	3	-	1,292,261	1,031,904.00	260,357	13,536	39,057	5,408	202,356	-
COORDINADOR EJECUTIVO II	D00011	7	-	2,770,076	2,315,628.00	454,448	26,964	77,823	10,776	338,885	-
JEFE DE PROYECTO (N2)	CF33206	56	-	28,247,017	16,574,880.00	11,672,137	934,704	5,159,109	331,498	5,246,827	-
SUBJEFE TEC. ESPECIALISTA (N3)	CF33204	37	-	12,080,056	7,098,252.00	4,981,804	369,300	1,569,239	141,965	2,901,300	-
ADMINISTRATIVO TECNICO ESP. (N1)	CF34205	3	-	694,149	349,128.00	345,021	20,784	126,581	6,983	190,674	-
TECNICO EN GRAFICACION (N1)	T08201	7	-	1,557,961	732,732.00	825,229	45,552	310,521	14,655	454,502	-
TECNICO FINANCIERO (N1)	CF33203	5	-	1,173,898	542,700.00	631,198	34,452	245,937	10,854	339,955	-
TECNICO EN CONTABILIDAD (N1)	CF33202	2	-	428,568	217,080.00	211,488	12,480	68,518	4,342	126,148	-
SUPERVISOR DE MANTENIMIENTO (N1)	CF18203	6	-	1,353,324	651,240.00	702,084	39,768	259,005	13,205	390,286	-
ASISTENTE ESCOLAR Y SOCIAL (N1)	CF21202	7	-	1,459,455	706,020.00	753,435	42,132	257,772	14,120	439,411	-
SECRETARIA B (N1)	CF04201	6	-	1,284,203	605,160.00	679,043	18,804	250,303	12,103	397,833	-
TECNICO EN MAT. DIDACTICOS (N1)	ED01201	1	-	205,025	97,068.00	107,957	5,532	29,540	1,941	70,944	-
TUTOR ESCOLAR (N1)	CF19201	12	-	2,424,924	1,164,816.00	1,260,108	69,456	424,556	23,296	742,799	-
SECRETARIA C (N1)	A03202	25	-	4,871,006	2,333,100.00	2,537,906	130,368	786,125	46,662	1,574,751	-
PROM CULTURAL Y DEPORTIVO (N2)	CF34202	6	-	1,131,692	559,944.00	571,748	30,888	147,281	11,199	382,380	-
TECNICO BIBLIOTECARIO (N1)	CF34201	8	-	1,673,633	776,544.00	897,089	47,676	314,157	15,531	519,725	-
AUXILIAR SERVICIOS GERAL (N3)	S01202	33	-	6,069,934	2,956,932.00	3,113,002	154,896	815,752	59,139	2,083,215	-
ASISTENTE SERVICIOS BASICOS (N3)	S01201	37	-	6,048,114	3,042,288.00	3,005,826	146,484	557,741	60,846	2,240,756	-
PROFESOR INSTRUCTOR C	L5XC	197	3,137	26,597,877	18,334,931.28	8,262,946	868,140	2,648,379	366,699	4,379,728	-
TECNICO CB II	L5XCBII	114	2,200	18,919,931	13,333,320.00	5,586,611	618,120	1,925,924	266,666	2,775,901	-
TECNICO CB I	L5XCBI	121	2,160	18,330,265	13,090,896.00	5,239,369	636,300	1,890,907	261,818	2,450,344	-
APOYO DE LA DIRECCIÓN GENERAL	DA1K01	5	-	626,895	596,520.00	30,375	-	-	-	30,375	-
APOYO DE SUBCOORDINACIÓN DE ADMINISTRACIÓN Y FINANZAS	DA1K02	9	-	1,128,411	1,073,736.00	54,675	-	-	-	54,675	-
APOYO DE PRECEPTORIAS	DA1K03	1	-	125,379	119,304.00	6,075	-	-	-	6,075	-
APOYO DE RECURSOS MATERIALES	DA1K04	1	-	125,379	119,304.00	6,075	-	-	-	6,075	-
APOYO DE COMUNICACIÓN SOCIAL	DA1K05	1	-	125,379	119,304.00	6,075	-	-	-	6,075	-
APOYO DE INFORMÁTICA HUAUCHINANGO	DA1K06	1	-	125,379	119,304.00	6,075	-	-	-	6,075	-
APOYO DE INFRAESTRUCTURA	DA1K07	2	-	250,758	238,608.00	12,150	-	-	-	12,150	-
APOYO FORMACIÓN TÉCNICA	DA1K08	3	-	376,137	357,912.00	18,225	-	-	-	18,225	-
ENCARGADO DE SERVICIOS ADMVOS ATÉNCINGO	DA1K09	1	-	125,379	119,304.00	6,075	-	-	-	6,075	-

Nota: La suma de los parciales puede no coincidir con el total, debido al redondeo.



INSTITUTO TECNOLÓGICO SUPERIOR DE TLATLAUQUITEPEC

Información Financiera Detallada | Gasto Programable





CLASIFICACIÓN ECONÓMICA POR CAPÍTULO Y TIPO DE GASTO

EDUCACIÓN - INSTITUTO TECNOLÓGICO SUPERIOR DE TLATLAUQUITEPEC

(PESOS)

Capítulo	Total	Gasto Corriente	Gasto de Capital
TOTAL	13,312,103	13,312,103	-
SERVICIOS PERSONALES	11,756,312	11,756,312	-
MATERIALES Y SUMINISTROS	180,041	180,041	-
SERVICIOS GENERALES	1,375,750	1,375,750	-



CLASIFICACIÓN ADMINISTRATIVA - PROGRAMÁTICA POR TIPO Y RUBRO DE GASTO

EDUCACIÓN - INSTITUTO TECNOLÓGICO SUPERIOR DE TLATLAUQUITEPEC

(PESOS)

UR	PP	Gasto Total	Gasto Corriente					Gasto Capital				Pensiones y Jubilaciones
			Suma	Servicios Personales	Gasto de Operación	Trans. Asig. Sub. y Otras Ayudas	Otros Corrientes	Suma	Inversión Pública	Trans. Asig. Sub. y Otras Ayudas	Otros Inversión	
Total		13,312,103	13,312,103	11,756,312	1,555,791	-	-	-	-	-	-	-
INSTITUTO TECNOLÓGICO SUPERIOR DE TLATLAUQUITEPEC		13,312,103	13,312,103	11,756,312	1,555,791	-	-	-	-	-	-	-
E028	EDUCACIÓN SUPERIOR EN INSTITUTOS TECNOLÓGICOS	13,312,103	13,312,103	11,756,312	1,555,791	-	-	-	-	-	-	-



CLASIFICACIÓN FUNCIONAL - PROGRAMÁTICA POR TIPO Y RUBRO DE GASTO

EDUCACIÓN - INSTITUTO TECNOLÓGICO SUPERIOR DE TLATLAUQUITEPEC

(PESOS)

FI / FN / SF / PP / AI / UR	Gasto Total	Gasto Corriente					Gasto Capital				Pensiones y Jubilaciones
		Suma	Servicios Personales	Gasto de Operación	Trans. Asig. Sub. y Otras Ayudas	Otros Corrientes	Suma	Inversión Pública	Trans. Asig. Sub. y Otras Ayudas	Otros Inversión	
TOTAL	13,312,103	13,312,103	11,756,312	1,555,791	-	-	-	-	-	-	-
DESARROLLO SOCIAL	13,312,103	13,312,103	11,756,312	1,555,791	-	-	-	-	-	-	-
EDUCACIÓN	13,312,103	13,312,103	11,756,312	1,555,791	-	-	-	-	-	-	-
EDUCACIÓN SUPERIOR	13,312,103	13,312,103	11,756,312	1,555,791	-	-	-	-	-	-	-
E028 EDUCACIÓN SUPERIOR EN INSTITUTOS TECNOLÓGICOS	13,312,103	13,312,103	11,756,312	1,555,791	-	-	-	-	-	-	-
EDUCACIÓN SUPERIOR TECNOLÓGICA DE CALIDAD	13,312,103	13,312,103	11,756,312	1,555,791	-	-	-	-	-	-	-
INSTITUTO TECNOLÓGICO SUPERIOR DE TLATLAUQUITEPEC	13,312,103	13,312,103	11,756,312	1,555,791	-	-	-	-	-	-	-



CLASIFICACIÓN PROGRAMÁTICA - ADMINISTRATIVA POR TIPO Y RUBRO DE GASTO

EDUCACIÓN - INSTITUTO TECNOLÓGICO SUPERIOR DE TLATLAUQUITEPEC

(PESOS)

Programas Presupuestarios por Tipología	Gasto Total	Gasto Corriente					Gasto Capital				Pensiones y Jubilaciones
		Suma	Servicios Personales	Gasto de Operación	Trans. Asig. Sub. y Otras Ayudas	Otros Corrientes	Suma	Inversión Pública	Trans. Asig. Sub. y Otras Ayudas	Otros Inversión	
TOTAL	13,312,103	13,312,103	11,756,312	1,555,791	-	-	-	-	-	-	-
PROGRAMAS	13,312,103	13,312,103	11,756,312	1,555,791	-	-	-	-	-	-	-
DESEMPEÑO DE LAS FUNCIONES	13,312,103	13,312,103	11,756,312	1,555,791	-	-	-	-	-	-	-
E PRESTACIÓN DE SERVICIOS PÚBLICOS	13,312,103	13,312,103	11,756,312	1,555,791	-	-	-	-	-	-	-
E028 EDUCACIÓN SUPERIOR EN INSTITUTOS TECNOLÓGICOS	13,312,103	13,312,103	11,756,312	1,555,791	-	-	-	-	-	-	-
DA2C INSTITUTO TECNOLÓGICO SUPERIOR DE TLATLAUQUITEPEC	13,312,103	13,312,103	11,756,312	1,555,791	-	-	-	-	-	-	-



ANALÍTICO DE PLAZAS Y REMUNERACIONES

EDUCACIÓN - INSTITUTO TECNOLÓGICO SUPERIOR DE TLATLAUQUITEPEC

(PESOS)

Descripción	Análítico de Plazas				Percepciones Brutas						ISN
	Categoría	Plazas	Horas	Total A=(B+C+H)	Sueldos y Salarios B	Total C=(D+E+F+G)	Seguridad Social D	Medidas de Protección al Salario E	Fondo de Ahorro para el Retiro F	Condiciones de Trabajo, Contratos Colectivos y otras Remuneraciones G	
TOTAL		80		20,008,490	12,120,899	7,422,124	3,108,273	3,312,289	239,098	762,464	465,466
DIRECTOR GENERAL	ITS0001	1	-	810,354	525,222.24	266,612	134,687	92,094	10,361	29,470	18,519
SECRETARIA DE SUBDIRECTOR DE PLANTEL	CF34280	2	-	292,666	167,569.92	118,193	42,971	62,514	3,306	9,402	6,903
SUBDIRECTOR	ITS0002	3	-	1,895,351	1,218,290.76	633,646	312,417	213,619	24,032	83,578	43,414
JEFE DE DIVISIÓN	ITS0003	3	-	1,638,139	1,052,960.40	547,656	270,020	184,629	20,771	72,236	37,522
JEFE DE DEPARTAMENTO	ITS0004	6	-	2,322,751	1,493,014.32	776,533	382,867	261,789	29,451	102,425	53,204
ANALISTA ESPECIALIZADO	P01002	2	-	366,834	214,300.80	143,923	54,955	70,708	4,227	14,032	8,611
MÉDICO GENERAL	P13006	1	-	182,383	107,150.40	70,957	27,478	35,354	2,114	6,012	4,275
PSICÓLOGO	P16004	1	-	182,383	107,150.40	70,957	27,478	35,354	2,114	6,012	4,275
JEFE DE OFICINA	A01001	1	-	176,370	101,977.08	70,242	26,151	34,447	2,012	7,633	4,150
SECRETARIA DE DIRECTOR GENERAL	CF53455	1	-	174,401	101,977.08	68,331	26,151	34,447	2,012	5,722	4,093
ANALISTA TÉCNICO	P01001	3	-	481,108	277,490.52	192,291	71,159	98,354	5,474	17,303	11,327
PROGRAMADOR	T06018	1	-	174,401	101,977.08	68,331	26,151	34,447	2,012	5,722	4,093
CHOFER DE DIRECTOR	CF53453	1	-	140,031	79,700.64	57,023	20,438	30,541	1,572	4,472	3,307
CAPTURISTA	T06027	4	-	560,125	318,802.56	228,094	81,753	122,164	6,289	17,888	13,229
LABORATORISTA	T16005	3	-	403,839	227,617.20	166,662	58,370	89,609	4,490	14,193	9,559
SECRETARIA DE JEFE DE DEPARTAMENTO	CF34004	5	-	643,025	361,473.60	266,321	92,696	146,212	7,130	20,282	15,231
TÉCNICO EN MANTENIMIENTO	S08011	2	-	248,075	137,806.56	104,376	35,339	57,295	2,718	9,024	5,892
BIBLIOTECARIO	T05003	1	-	123,372	68,903.28	51,543	17,670	28,648	1,359	3,866	2,927
INTENDENTE	S06002	4	-	475,970	263,434.56	201,222	67,555	112,455	5,197	16,015	11,314
VIGILANTE	S14001	3	-	334,034	183,322.80	142,756	47,011	81,842	3,616	10,286	7,955
PROFESOR ASOCIADO "C"	E13012	2	-	780,779	469,006.80	293,570	120,272	133,337	9,252	30,710	18,202
PROFESOR ASOCIADO "B"	E13011	2	-	700,894	418,602.96	265,928	107,346	122,915	8,257	27,410	16,363
PROFESORA ASOCIADA "A"	E13010	4	-	1,257,065	746,601.12	481,076	191,458	226,004	14,728	48,887	29,388
PROFESORA ASIGNATURA A	E13001	16	-	3,663,494	2,203,248.96	1,374,864	565,003	632,351	43,462	134,048	85,381
PROFESORA ASIGNATURA B	E13002	4	-	1,271,399	757,843.20	483,859	194,339	232,049	14,949	42,522	29,697
ALMACENISTA	A03004	1	-	118,675	65,858.64	49,997	16,889	28,114	1,299	3,695	2,819
TÉCNICO ESPECIALIZADO	CF33116	2	-	381,626	225,228.72	147,462	57,757	72,624	4,443	12,638	8,936
INGENIERO EN SISTEMAS	CF12027	1	-	208,946	124,366.80	79,697	31,892	38,373	2,453	6,978	4,882

Nota: La suma de los parciales puede no coincidir con el total, debido al redondeo.

* El cálculo considera la totalidad de los recursos convenidos entre el Gobierno Federal y Estatal.



UNIVERSIDAD TECNOLÓGICA BILINGÜE INTERNACIONAL Y SUSTENTABLE DE PUEBLA

Información Financiera Detallada | Gasto Programable



CLASIFICACIÓN ECONÓMICA POR CAPÍTULO Y TIPO DE GASTO

EDUCACIÓN - UNIVERSIDAD TECNOLÓGICA BILINGÜE INTERNACIONAL Y SUSTENTABLE DE PUEBLA

(PESOS)

Capítulo	Total	Gasto Corriente	Gasto de Capital
TOTAL	14,751,982	14,751,982	-
SERVICIOS PERSONALES	12,979,608	12,979,608	-
MATERIALES Y SUMINISTROS	216,251	216,251	-
SERVICIOS GENERALES	1,556,123	1,556,123	-



CLASIFICACIÓN ADMINISTRATIVA - PROGRAMÁTICA POR TIPO Y RUBRO DE GASTO
EDUCACIÓN - UNIVERSIDAD TECNOLÓGICA BILINGÜE INTERNACIONAL Y SUSTENTABLE DE PUEBLA
(PESOS)

UR	PP	Gasto Total	Gasto Corriente					Gasto Capital				Pensiones y Jubilaciones
			Suma	Servicios Personales	Gasto de Operación	Trans. Asig. Sub. y Otras Ayudas	Otros Corrientes	Suma	Inversión Pública	Trans. Asig. Sub. y Otras Ayudas	Otros Inversión	
Total		14,751,982	14,751,982	12,979,608	1,772,374	-	-	-	-	-	-	-
UNIVERSIDAD TECNOLÓGICA BILINGÜE INTERNACIONAL Y SUSTENTABLE DE PUEBLA		14,751,982	14,751,982	12,979,608	1,772,374	-	-	-	-	-	-	-
E030 EDUCACIÓN SUPERIOR EN UNIVERSIDADES TECNOLÓGICAS		14,751,982	14,751,982	12,979,608	1,772,374	-	-	-	-	-	-	-



CLASIFICACIÓN FUNCIONAL - PROGRAMÁTICA POR TIPO Y RUBRO DE GASTO

EDUCACIÓN - UNIVERSIDAD TECNOLÓGICA BILINGÜE INTERNACIONAL Y SUSTENTABLE DE PUEBLA

(PESOS)

FI / FN / SF / PP / AI / UR	Gasto Total	Gasto Corriente					Gasto Capital				Pensiones y Jubilaciones
		Suma	Servicios Personales	Gasto de Operación	Trans. Asig. Sub. y Otras Ayudas	Otros Corrientes	Suma	Inversión Pública	Trans. Asig. Sub. y Otras Ayudas	Otros Inversión	
TOTAL	14,751,982	14,751,982	12,979,608	1,772,374	-	-	-	-	-	-	-
DESARROLLO SOCIAL	14,751,982	14,751,982	12,979,608	1,772,374	-	-	-	-	-	-	-
EDUCACIÓN	14,751,982	14,751,982	12,979,608	1,772,374	-	-	-	-	-	-	-
EDUCACIÓN SUPERIOR	14,751,982	14,751,982	12,979,608	1,772,374	-	-	-	-	-	-	-
E030 EDUCACIÓN SUPERIOR EN UNIVERSIDADES TECNOLÓGICAS	14,751,982	14,751,982	12,979,608	1,772,374	-	-	-	-	-	-	-
EDUCACIÓN SUPERIOR TECNOLÓGICA DE CALIDAD	14,751,982	14,751,982	12,979,608	1,772,374	-	-	-	-	-	-	-
UNIVERSIDAD TECNOLÓGICA BILINGÜE INTERNACIONAL Y SUSTENTABLE DE PUEBLA	14,751,982	14,751,982	12,979,608	1,772,374	-	-	-	-	-	-	-



CLASIFICACIÓN PROGRAMÁTICA - ADMINISTRATIVA POR TIPO Y RUBRO DE GASTO

EDUCACIÓN - UNIVERSIDAD TECNOLÓGICA BILINGÜE INTERNACIONAL Y SUSTENTABLE DE PUEBLA

(PESOS)

Programas Presupuestarios por Tipología	Gasto Total	Gasto Corriente					Gasto Capital				Pensiones y Jubilaciones
		Suma	Servicios Personales	Gasto de Operación	Trans. Asig. Sub. y Otras Ayudas	Otros Corrientes	Suma	Inversión Pública	Trans. Asig. Sub. y Otras Ayudas	Otros Inversión	
TOTAL	14,751,982	14,751,982	12,979,608	1,772,374	-	-	-	-	-	-	-
PROGRAMAS	14,751,982	14,751,982	12,979,608	1,772,374	-	-	-	-	-	-	-
DESEMPEÑO DE LAS FUNCIONES	14,751,982	14,751,982	12,979,608	1,772,374	-	-	-	-	-	-	-
E PRESTACIÓN DE SERVICIOS PÚBLICOS	14,751,982	14,751,982	12,979,608	1,772,374	-	-	-	-	-	-	-
E030 EDUCACIÓN SUPERIOR EN UNIVERSIDADES TECNOLÓGICAS	14,751,982	14,751,982	12,979,608	1,772,374	-	-	-	-	-	-	-
DA2K UNIVERSIDAD TECNOLÓGICA BILINGÜE INTERNACIONAL Y SUSTENTABLE DE PUEBLA	14,751,982	14,751,982	12,979,608	1,772,374	-	-	-	-	-	-	-



ANALÍTICO DE PLAZAS Y REMUNERACIONES

EDUCACIÓN - UNIVERSIDAD TECNOLÓGICA BILINGÜE INTERNACIONAL Y SUSTENTABLE DE PUEBLA

(PESOS)

Descripción	Análítico de Plazas				Percepciones Brutas						ISN
	Categoría	Plazas	Horas	Total A=(B+C*H)	Sueldos y Salarios B	Total C=(D+E+F+G)	Seguridad Social D	Medidas de Protección al Salario E	Fondo de Ahorro para el Retiro F	Condiciones de Trabajo, Contratos Colectivos y otras Remuneraciones G	
TOTAL		40		10,019,759	8,845,584	1,174,175	697,008	387,227	53,616	36,324	-
RECTORA	DA2K01	1	-	805,035	737,304.00	67,731	41,490	23,050	3,192	-	-
SECRETARIA DE ADMINISTRACIÓN Y FINANZAS	DA2K02	1	-	673,868	626,724.00	47,144	28,879	16,044	2,221	-	-
SECRETARIO ACADÉMICO	DA2K03	1	-	673,868	626,724.00	47,144	28,879	16,044	2,221	-	-
ABOGADA GENERAL	DA2K04	1	-	592,030	553,056.00	38,974	23,874	13,263	1,836	-	-
SUBDIRECCIÓN DE VINCULACIÓN	DA2K05	1	-	395,384	357,108.00	38,276	23,447	13,026	1,804	-	-
JEFE DE DEPARTAMENTO	DA2K06	3	-	939,466	854,988.00	84,478	51,748	28,749	3,981	-	-
COORDINADOR	DA2K07	3	-	513,073	455,544.00	57,529	35,240	19,578	2,711	-	-
COORDINADORA	DA2K08	1	-	128,040	108,864.00	19,176	11,747	6,526	904	-	-
JEFA DE OFICINA	DA2K09	2	-	230,425	192,072.00	38,353	23,494	13,052	1,807	-	-
SECRETARIA DE SECRETARÍA ACADÉMICA	DA2K10	1	-	115,212	96,036.00	19,176	11,747	6,526	904	-	-
TÉCNICO EN INFORMÁTICA	DA2K11	1	-	115,212	96,036.00	19,176	11,747	6,526	904	-	-
AUXILIAR SERVICIOS DE MANTENIMIENTO	DA2K12	3	-	216,541	159,012.00	57,529	35,240	19,578	2,711	-	-
SECRETARIA DE RECTORÍA	DA2K13	1	-	101,976	82,800.00	19,176	11,747	6,526	904	-	-
DOCENTE	DA2K14	6	-	1,638,325	1,303,632.00	334,693	205,021	113,901	15,771	-	-
PROFESOR POR ASIGNATURA	DA2K15	13	-	2,844,977	2,595,684.00	249,293	152,708	84,838	11,747	-	-
DOCENTE	DA2K16	1	-	36,324	0.00	36,324	-	-	-	36,324	-

Nota: La suma de los parciales puede no coincidir con el total, debido al redondeo.



INSTITUTO DE PROFESIONALIZACIÓN DEL MAGISTERIO POBLANO

Información Financiera Detallada | Gasto Programable





CLASIFICACIÓN ECONÓMICA POR CAPÍTULO Y TIPO DE GASTO

EDUCACIÓN - INSTITUTO DE PROFESIONALIZACIÓN DEL MAGISTERIO POBLANO

(PESOS)

Capítulo	Total	Gasto Corriente	Gasto de Capital
TOTAL	7,832,945	7,832,945	-
SERVICIOS PERSONALES	4,207,502	4,207,502	-
MATERIALES Y SUMINISTROS	579,326	579,326	-
SERVICIOS GENERALES	3,046,117	3,046,117	-



CLASIFICACIÓN ADMINISTRATIVA - PROGRAMÁTICA POR TIPO Y RUBRO DE GASTO
EDUCACIÓN - INSTITUTO DE PROFESIONALIZACIÓN DEL MAGISTERIO POBLANO
(PESOS)

UR	PP	Gasto Total	Gasto Corriente					Gasto Capital				Pensiones y Jubilaciones
			Suma	Servicios Personales	Gasto de Operación	Trans. Asig. Sub. y Otras Ayudas	Otros Corrientes	Suma	Inversión Pública	Trans. Asig. Sub. y Otras Ayudas	Otros Inversión	
Total		7,832,945	7,832,945	4,207,502	3,625,443	-	-	-	-	-	-	-
INSTITUTO DE PROFESIONALIZACIÓN DEL MAGISTERIO POBLANO		7,832,945	7,832,945	4,207,502	3,625,443	-	-	-	-	-	-	-
E034	PROFESIONALIZACIÓN DEL MAGISTERIO POBLANO	7,832,945	7,832,945	4,207,502	3,625,443	-	-	-	-	-	-	-



CLASIFICACIÓN FUNCIONAL - PROGRAMÁTICA POR TIPO Y RUBRO DE GASTO

EDUCACIÓN - INSTITUTO DE PROFESIONALIZACIÓN DEL MAGISTERIO POBLANO

(PESOS)

FI / FN / SF / PP / AI / UR	Gasto Total	Gasto Corriente					Gasto Capital				Pensiones y Jubilaciones
		Suma	Servicios Personales	Gasto de Operación	Trans. Asig. Sub. y Otras Ayudas	Otros Corrientes	Suma	Inversión Pública	Trans. Asig. Sub. y Otras Ayudas	Otros Inversión	
TOTAL	7,832,945	7,832,945	4,207,502	3,625,443	-	-	-	-	-	-	-
DESARROLLO SOCIAL	7,832,945	7,832,945	4,207,502	3,625,443	-	-	-	-	-	-	-
EDUCACIÓN	7,832,945	7,832,945	4,207,502	3,625,443	-	-	-	-	-	-	-
OTROS SERVICIOS EDUCATIVOS Y ACTIVIDADES INHERENTES	7,832,945	7,832,945	4,207,502	3,625,443	-	-	-	-	-	-	-
E034 PROFESIONALIZACIÓN DEL MAGISTERIO POBLANO	7,832,945	7,832,945	4,207,502	3,625,443	-	-	-	-	-	-	-
PROFESIONALIZACIÓN Y CAPACITACIÓN DEL PERSONAL DOCENTE DE EDUCACIÓN BÁSICA Y MEDIA SUPERIOR	7,832,945	7,832,945	4,207,502	3,625,443	-	-	-	-	-	-	-
INSTITUTO DE PROFESIONALIZACIÓN DEL MAGISTERIO POBLANO	7,832,945	7,832,945	4,207,502	3,625,443	-	-	-	-	-	-	-



CLASIFICACIÓN PROGRAMÁTICA - ADMINISTRATIVA POR TIPO Y RUBRO DE GASTO
EDUCACIÓN - INSTITUTO DE PROFESIONALIZACIÓN DEL MAGISTERIO
POBLANO
(PESOS)

Programas Presupuestarios por Tipología	Gasto Total	Gasto Corriente					Gasto Capital				Pensiones y Jubilaciones
		Suma	Servicios Personales	Gasto de Operación	Trans. Asig. Sub. y Otras Ayudas	Otros Corrientes	Suma	Inversión Pública	Trans. Asig. Sub. y Otras Ayudas	Otros Inversión	
TOTAL	7,832,945	7,832,945	4,207,502	3,625,443	-	-	-	-	-	-	-
PROGRAMAS	7,832,945	7,832,945	4,207,502	3,625,443	-	-	-	-	-	-	-
DESEMPEÑO DE LAS FUNCIONES	7,832,945	7,832,945	4,207,502	3,625,443	-	-	-	-	-	-	-
E PRESTACIÓN DE SERVICIOS PÚBLICOS	7,832,945	7,832,945	4,207,502	3,625,443	-	-	-	-	-	-	-
E034 PROFESIONALIZACIÓN DEL MAGISTERIO POBLANO	7,832,945	7,832,945	4,207,502	3,625,443	-	-	-	-	-	-	-
DA11 INSTITUTO DE PROFESIONALIZACIÓN DEL MAGISTERIO POBLANO	7,832,945	7,832,945	4,207,502	3,625,443	-	-	-	-	-	-	-




ANALÍTICO DE PLAZAS Y REMUNERACIONES

EDUCACIÓN - INSTITUTO DE PROFESIONALIZACIÓN DEL MAGISTERIO POBLANO

(PESOS)

Descripción	Análítico de Plazas				Percepciones Brutas						ISN
	Categoría	Plazas	Horas	Total A=(B+C+H)	Sueldos y Salarios B	Total C=(D+E+F+G)	Seguridad Social D	Medidas de Protección al Salario E	Fondo de Ahorro para el Retiro F	Condiciones de Trabajo, Contratos Colectivos y otras Remuneraciones G	
TOTAL		13		4,318,221	3,347,864	859,639	480,012	342,703	36,924	-	110,717
DIRECTOR GENERAL	G0403	1	-	630,322	500,539.31	113,460	64,902	43,565	4,992	-	16,323
COORDINADOR GENERAL	G0504	2	-	1,112,678	857,421.20	226,920	129,804	87,130	9,985	-	28,337
DIRECTOR DE AREA	G0501	1	-	440,959	352,179.66	77,300	43,487	30,468	3,345	-	11,479
ANALISTA ESPECIALIZADO CONSULTIVO "A"	G0509	1	-	380,891	293,861.42	77,300	43,487	30,468	3,345	-	9,730
ANALISTA ESPECIALIZADO CONSULTIVO "B"	G0807	8	-	1,753,370	1,343,862.64	364,659	198,332	151,071	15,256	-	44,848

Nota: La suma de los parciales puede no coincidir con el total, debido al redondeo.



BENEMÉRITA UNIVERSIDAD AUTÓNOMA DE PUEBLA

Información Financiera Detallada | Gasto Programable



CLASIFICACIÓN ECONÓMICA POR CAPÍTULO Y TIPO DE GASTO

EDUCACIÓN - BENEMÉRITA UNIVERSIDAD AUTÓNOMA DE PUEBLA

(PESOS)

Capítulo	Total	Gasto Corriente	Gasto de Capital
TOTAL	7,002,886,969	6,963,695,663	39,191,306
MATERIALES Y SUMINISTROS	4,038,426,122	4,038,426,122	-
SERVICIOS GENERALES	2,925,269,541	2,925,269,541	-
INVERSIÓN PÚBLICA	39,191,306	-	39,191,306



CLASIFICACIÓN ADMINISTRATIVA - PROGRAMÁTICA POR TIPO Y RUBRO DE GASTO

EDUCACIÓN - BENEMÉRITA UNIVERSIDAD AUTÓNOMA DE PUEBLA

(PESOS)

UR	PP	Gasto Total	Gasto Corriente					Gasto Capital				Pensiones y Jubilaciones
			Suma	Servicios Personales	Gasto de Operación	Trans. Asig. Sub. y Otras Ayudas	Otros Corrientes	Suma	Inversión Pública	Trans. Asig. Sub. y Otras Ayudas	Otros Inversión	
Total		7,002,886,969	6,963,695,663	-	6,963,695,663	-	-	39,191,306	39,191,306	-	-	-
BENEMÉRITA UNIVERSIDAD AUTÓNOMA DE PUEBLA		7,002,886,969	6,963,695,663	-	6,963,695,663	-	-	39,191,306	39,191,306	-	-	-
E032	SERVICIOS DE EDUCACIÓN INTEGRAL	6,963,695,663	6,963,695,663	-	6,963,695,663	-	-	-	-	-	-	-
K006	CONSTRUCCIÓN, REHABILITACIÓN Y MANTENIMIENTO DE ESPACIOS EDUCATIVOS	39,191,306	-	-	-	-	-	39,191,306	39,191,306	-	-	-



CLASIFICACIÓN FUNCIONAL - PROGRAMÁTICA POR TIPO Y RUBRO DE GASTO

EDUCACIÓN - BENEMÉRITA UNIVERSIDAD AUTÓNOMA DE PUEBLA

(PESOS)

FI / FN / SF / PP / AI / UR	Gasto Total	Gasto Corriente					Gasto Capital				Pensiones y Jubilaciones
		Suma	Servicios Personales	Gasto de Operación	Trans. Asig. Sub. y Otras Ayudas	Otros Corrientes	Suma	Inversión Pública	Trans. Asig. Sub. y Otras Ayudas	Otros Inversión	
TOTAL	7,002,886,969	6,963,695,663	-	6,963,695,663	-	-	39,191,306	39,191,306	-	-	-
DESARROLLO SOCIAL	7,002,886,969	6,963,695,663	-	6,963,695,663	-	-	39,191,306	39,191,306	-	-	-
EDUCACIÓN	7,002,886,969	6,963,695,663	-	6,963,695,663	-	-	39,191,306	39,191,306	-	-	-
EDUCACIÓN SUPERIOR	7,002,886,969	6,963,695,663	-	6,963,695,663	-	-	39,191,306	39,191,306	-	-	-
E032 SERVICIOS DE EDUCACIÓN INTEGRAL	6,963,695,663	6,963,695,663	-	6,963,695,663	-	-	-	-	-	-	-
EDUCACIÓN MEDIA SUPERIOR, SUPERIOR Y DE POSTGRADO	6,963,695,663	6,963,695,663	-	6,963,695,663	-	-	-	-	-	-	-
BENEMÉRITA UNIVERSIDAD AUTÓNOMA DE PUEBLA	6,963,695,663	6,963,695,663	-	6,963,695,663	-	-	-	-	-	-	-
K006 CONSTRUCCIÓN, REHABILITACIÓN Y MANTENIMIENTO DE ESPACIOS EDUCATIVOS	39,191,306	-	-	-	-	-	39,191,306	39,191,306	-	-	-
EDUCACIÓN MEDIA SUPERIOR, SUPERIOR Y DE POSTGRADO	39,191,306	-	-	-	-	-	39,191,306	39,191,306	-	-	-
BENEMÉRITA UNIVERSIDAD AUTÓNOMA DE PUEBLA	39,191,306	-	-	-	-	-	39,191,306	39,191,306	-	-	-



CLASIFICACIÓN PROGRAMÁTICA - ADMINISTRATIVA POR TIPO Y RUBRO DE GASTO

EDUCACIÓN - BENEMÉRITA UNIVERSIDAD AUTÓNOMA DE PUEBLA

(PESOS)

Programas Presupuestarios por Tipología	Gasto Total	Gasto Corriente					Gasto Capital				Pensiones y Jubilaciones
		Suma	Servicios Personales	Gasto de Operación	Trans. Asig. Sub. y Otras Ayudas	Otros Corrientes	Suma	Inversión Pública	Trans. Asig. Sub. y Otras Ayudas	Otros Inversión	
TOTAL	7,002,886,969	6,963,695,663	-	6,963,695,663	-	-	39,191,306	39,191,306	-	-	-
PROGRAMAS	7,002,886,969	6,963,695,663	-	6,963,695,663	-	-	39,191,306	39,191,306	-	-	-
DESEMPEÑO DE LAS FUNCIONES	7,002,886,969	6,963,695,663	-	6,963,695,663	-	-	39,191,306	39,191,306	-	-	-
E PRESTACIÓN DE SERVICIOS PÚBLICOS	6,963,695,663	6,963,695,663	-	6,963,695,663	-	-	-	-	-	-	-
E032 SERVICIOS DE EDUCACIÓN INTEGRAL	6,963,695,663	6,963,695,663	-	6,963,695,663	-	-	-	-	-	-	-
DA1F BENEMÉRITA UNIVERSIDAD AUTÓNOMA DE PUEBLA	6,963,695,663	6,963,695,663	-	6,963,695,663	-	-	-	-	-	-	-
K PROYECTOS DE INVERSIÓN	39,191,306	-	-	-	-	-	39,191,306	39,191,306	-	-	-
K006 CONSTRUCCIÓN, REHABILITACIÓN Y MANTENIMIENTO DE ESPACIOS EDUCATIVOS	39,191,306	-	-	-	-	-	39,191,306	39,191,306	-	-	-
DA1F BENEMÉRITA UNIVERSIDAD AUTÓNOMA DE PUEBLA	39,191,306	-	-	-	-	-	39,191,306	39,191,306	-	-	-



UNIVERSIDAD DE LA SALUD

Información Financiera Detallada | Gasto Programable





CLASIFICACIÓN ECONÓMICA POR CAPÍTULO Y TIPO DE GASTO

EDUCACIÓN - UNIVERSIDAD DE LA SALUD

(PESOS)

Capítulo	Total	Gasto Corriente	Gasto de Capital
TOTAL	61,529,529	61,529,529	-
SERVICIOS PERSONALES	29,528,356	29,528,356	-
MATERIALES Y SUMINISTROS	6,607,564	6,607,564	-
SERVICIOS GENERALES	25,393,609	25,393,609	-



CLASIFICACIÓN ADMINISTRATIVA - PROGRAMÁTICA POR TIPO Y RUBRO DE GASTO
EDUCACIÓN - UNIVERSIDAD DE LA SALUD
(PESOS)

UR	PP	Gasto Total	Gasto Corriente					Gasto Capital				Pensiones y Jubilaciones
			Suma	Servicios Personales	Gasto de Operación	Trans. Asig. Sub. y Otras Ayudas	Otros Corrientes	Suma	Inversión Pública	Trans. Asig. Sub. y Otras Ayudas	Otros Inversión	
Total		61,529,529	61,529,529	29,528,356	32,001,173	-	-	-	-	-	-	-
UNIVERSIDAD DE LA SALUD		61,529,529	61,529,529	29,528,356	32,001,173	-	-	-	-	-	-	-
E033	EDUCACIÓN SUPERIOR EN EL CAMPO DE LA SALUD	61,529,529	61,529,529	29,528,356	32,001,173	-	-	-	-	-	-	-



CLASIFICACIÓN FUNCIONAL - PROGRAMÁTICA POR TIPO Y RUBRO DE GASTO

EDUCACIÓN - UNIVERSIDAD DE LA SALUD

(PESOS)

FI / FN / SF / PP / AI / UR	Gasto Total	Gasto Corriente					Gasto Capital				Pensiones y Jubilaciones
		Suma	Servicios Personales	Gasto de Operación	Trans. Asig. Sub. y Otras Ayudas	Otros Corrientes	Suma	Inversión Pública	Trans. Asig. Sub. y Otras Ayudas	Otros Inversión	
TOTAL	61,529,529	61,529,529	29,528,356	32,001,173	-	-	-	-	-	-	-
DESARROLLO SOCIAL	61,529,529	61,529,529	29,528,356	32,001,173	-	-	-	-	-	-	-
EDUCACIÓN	61,529,529	61,529,529	29,528,356	32,001,173	-	-	-	-	-	-	-
EDUCACIÓN SUPERIOR	61,529,529	61,529,529	29,528,356	32,001,173	-	-	-	-	-	-	-
E033 EDUCACIÓN SUPERIOR EN EL CAMPO DE LA SALUD	61,529,529	61,529,529	29,528,356	32,001,173	-	-	-	-	-	-	-
EDUCACIÓN SUPERIOR DE CALIDAD ENFOCADA AL ÁREA DE LA SALUD	61,529,529	61,529,529	29,528,356	32,001,173	-	-	-	-	-	-	-
UNIVERSIDAD DE LA SALUD	61,529,529	61,529,529	29,528,356	32,001,173	-	-	-	-	-	-	-



CLASIFICACIÓN PROGRAMÁTICA - ADMINISTRATIVA POR TIPO Y RUBRO DE GASTO

EDUCACIÓN - UNIVERSIDAD DE LA SALUD

(PESOS)

Programas Presupuestarios por Tipología	Gasto Total	Gasto Corriente					Gasto Capital				Pensiones y Jubilaciones
		Suma	Servicios Personales	Gasto de Operación	Trans. Asig. Sub. y Otras Ayudas	Otros Corrientes	Suma	Inversión Pública	Trans. Asig. Sub. y Otras Ayudas	Otros Inversión	
TOTAL	61,529,529	61,529,529	29,528,356	32,001,173	-	-	-	-	-	-	-
PROGRAMAS	61,529,529	61,529,529	29,528,356	32,001,173	-	-	-	-	-	-	-
DESEMPEÑO DE LAS FUNCIONES	61,529,529	61,529,529	29,528,356	32,001,173	-	-	-	-	-	-	-
E PRESTACIÓN DE SERVICIOS PÚBLICOS	61,529,529	61,529,529	29,528,356	32,001,173	-	-	-	-	-	-	-
E033 EDUCACIÓN SUPERIOR EN EL CAMPO DE LA SALUD	61,529,529	61,529,529	29,528,356	32,001,173	-	-	-	-	-	-	-
DAZT UNIVERSIDAD DE LA SALUD	61,529,529	61,529,529	29,528,356	32,001,173	-	-	-	-	-	-	-



Descripción	Análítico de Plazas				Percepciones Brutas						ISN
	Categoría	Plazas	Horas	Total A=(B+C+H)	Sueldos y Salarios B	Total C=(D+E+F+G)	Seguridad Social D	Medidas de Protección al Salario E	Fondo de Ahorro para el Retiro F	Condiciones de Trabajo, Contratos Colectivos y otras Remuneraciones G	
TOTAL		66		30,361,102	26,359,793	3,168,566	1,620,228	1,398,301	150,037	-	832,743
RECTOR	G0301	1	-	1,087,843	902,661.10	156,325	90,168	59,221	6,936	-	28,856
SECRETARIO	G0403	4	-	3,655,227	3,103,067.36	453,840	259,609	174,261	19,970	-	98,320
DIRECTOR DE AREA	G0501	11	-	8,964,396	7,868,000.71	850,301	478,352	335,152	36,796	-	246,095
SUB-DIRECTOR	G0801	17	-	9,041,999	8,016,958.09	774,901	421,456	321,026	32,420	-	250,140
JEFE DE DEPARTAMENTO	G0805	9	-	2,936,712	2,492,729.10	364,603	196,223	153,286	15,094	-	79,380
PROFESOR TIEMPO COMPLETO	G0808	8	-	2,610,411	2,215,759.20	324,091	174,420	136,254	13,417	-	70,560
PROFESOR DE ASIGNATURA	H0015	9	-	1,409,678	1,213,504.83	155,607	-	138,698	16,908	-	40,566
PROFESOR DE ASIGNATURA	H0052	7	-	654,836	547,112.44	88,898	-	80,402	8,496	-	18,825

Nota: La suma de los parciales puede no coincidir con el total, debido al redondeo.



INSTITUTO POBLANO DEL DEPORTE

Información Financiera Detallada | Gasto Programable





CLASIFICACIÓN ECONÓMICA POR CAPÍTULO Y TIPO DE GASTO

EDUCACIÓN - INSTITUTO POBLANO DEL DEPORTE

(PESOS)

Capítulo	Total	Gasto Corriente	Gasto de Capital
TOTAL	43,329,171	43,329,171	-
SERVICIOS PERSONALES	6,866,891	6,866,891	-
MATERIALES Y SUMINISTROS	2,388,427	2,388,427	-
SERVICIOS GENERALES	17,573,702	17,573,702	-
TRANSFERENCIAS, ASIGNACIONES, SUBSIDIOS Y OTRAS AYUDAS	16,500,151	16,500,151	-



CLASIFICACIÓN ADMINISTRATIVA - PROGRAMÁTICA POR TIPO Y RUBRO DE GASTO
EDUCACIÓN - INSTITUTO POBLANO DEL DEPORTE
(PESOS)

UR	PP	Gasto Total	Gasto Corriente					Gasto Capital				Pensiones y Jubilaciones
			Suma	Servicios Personales	Gasto de Operación	Trans. Asig. Sub. y Otras Ayudas	Otros Corrientes	Suma	Inversión Pública	Trans. Asig. Sub. y Otras Ayudas	Otros Inversión	
Total		43,329,171	43,329,171	6,866,891	19,962,129	16,500,151	-	-	-	-	-	-
INSTITUTO POBLANO DEL DEPORTE		43,329,171	43,329,171	6,866,891	19,962,129	16,500,151	-	-	-	-	-	-
E025	ORGANIZACIÓN, DESARROLLO Y PROMOCIÓN DEL DEPORTE	43,329,171	43,329,171	6,866,891	19,962,129	16,500,151	-	-	-	-	-	-



CLASIFICACIÓN FUNCIONAL - PROGRAMÁTICA POR TIPO Y RUBRO DE GASTO

EDUCACIÓN - INSTITUTO POBLANO DEL DEPORTE

(PESOS)

FI / FN / SF / PP / AI / UR	Gasto Total	Gasto Corriente					Gasto Capital				Pensiones y Jubilaciones
		Suma	Servicios Personales	Gasto de Operación	Trans. Asig. Sub. y Otras Ayudas	Otros Corrientes	Suma	Inversión Pública	Trans. Asig. Sub. y Otras Ayudas	Otros Inversión	
TOTAL	43,329,171	43,329,171	6,866,891	19,962,129	16,500,151	-	-	-	-	-	
DESARROLLO SOCIAL	43,329,171	43,329,171	6,866,891	19,962,129	16,500,151	-	-	-	-	-	
RECREACIÓN, CULTURA Y OTRAS MANIFESTACIONES SOCIALES	43,329,171	43,329,171	6,866,891	19,962,129	16,500,151	-	-	-	-	-	
DEPORTE Y RECREACIÓN	43,329,171	43,329,171	6,866,891	19,962,129	16,500,151	-	-	-	-	-	
E025 ORGANIZACIÓN, DESARROLLO Y PROMOCIÓN DEL DEPORTE	43,329,171	43,329,171	6,866,891	19,962,129	16,500,151	-	-	-	-	-	
COORDINAR EL SISTEMA ESTATAL DEL DEPORTE	43,329,171	43,329,171	6,866,891	19,962,129	16,500,151	-	-	-	-	-	
INSTITUTO POBLANO DEL DEPORTE	43,329,171	43,329,171	6,866,891	19,962,129	16,500,151	-	-	-	-	-	



CLASIFICACIÓN PROGRAMÁTICA - ADMINISTRATIVA POR TIPO Y RUBRO DE GASTO

EDUCACIÓN - INSTITUTO POBLANO DEL DEPORTE



(PESOS)

Programas Presupuestarios por Tipología	Gasto Total	Gasto Corriente					Gasto Capital				Pensiones y Jubilaciones
		Suma	Servicios Personales	Gasto de Operación	Trans. Asig. Sub. y Otras Ayudas	Otros Corrientes	Suma	Inversión Pública	Trans. Asig. Sub. y Otras Ayudas	Otros Inversión	
TOTAL	43,329,171	43,329,171	6,866,891	19,962,129	16,500,151	-	-	-	-	-	
PROGRAMAS	43,329,171	43,329,171	6,866,891	19,962,129	16,500,151	-	-	-	-	-	
DESEMPEÑO DE LAS FUNCIONES	43,329,171	43,329,171	6,866,891	19,962,129	16,500,151	-	-	-	-	-	
E PRESTACIÓN DE SERVICIOS PÚBLICOS	43,329,171	43,329,171	6,866,891	19,962,129	16,500,151	-	-	-	-	-	
E025 ORGANIZACIÓN, DESARROLLO Y PROMOCIÓN DEL DEPORTE	43,329,171	43,329,171	6,866,891	19,962,129	16,500,151	-	-	-	-	-	
DA1G INSTITUTO POBLANO DEL DEPORTE	43,329,171	43,329,171	6,866,891	19,962,129	16,500,151	-	-	-	-	-	



Descripción	Análítico de Plazas				Percepciones Brutas						ISN
	Categoría	Plazas	Horas	Total A=(B+C+H)	Sueldos y Salarios B	Total C=(D+E+F+G)	Seguridad Social D	Medidas de Protección al Salario E	Fondo de Ahorro para el Retiro F	Condiciones de Trabajo, Contratos Colectivos y otras Remuneraciones G	
TOTAL		28		7,047,208	5,464,228	1,402,666	795,260	546,232	61,174	-	180,314
DIRECTOR GENERAL	G0403	1	-	915,430	777,342.80	113,460	64,902	43,565	4,992	-	24,627
DIRECTOR DE AREA	G0501	4	-	1,986,849	1,625,235.20	309,200	173,946	121,874	13,380	-	52,413
SECRETARIO PARTICULAR DEL TITULAR	G0802	1	-	381,225	294,185.13	77,300	43,487	30,468	3,345	-	9,740
JEFE DE DEPARTAMENTO	G0805	7	-	1,607,961	1,282,334.69	283,580	152,618	119,222	11,740	-	42,047
ANALISTA ESPECIALIZADO CONSULTIVO "C"	G0808	1	-	229,709	183,190.67	40,511	21,803	17,032	1,677	-	6,007
HONORARIOS	H0003	2	-	409,645	279,288.00	120,703	72,615	42,503	5,586	-	9,654
HONORARIOS	H0015	7	-	972,506	657,552.00	291,991	170,964	107,877	13,151	-	22,963
HONORARIOS	H0043	5	-	543,883	365,100.00	165,920	94,926	63,692	7,302	-	12,864

Nota: La suma de los parciales puede no coincidir con el total, debido al redondeo.



INSTITUTO POBLANO DE LA JUVENTUD

Información Financiera Detallada | Gasto Programable





CLASIFICACIÓN ECONÓMICA POR CAPÍTULO Y TIPO DE GASTO

EDUCACIÓN - INSTITUTO POBLANO DE LA JUVENTUD

(PESOS)

Capítulo	Total	Gasto Corriente	Gasto de Capital
TOTAL	19,590,793	19,590,793	-
SERVICIOS PERSONALES	7,995,334	7,995,334	-
MATERIALES Y SUMINISTROS	1,431,488	1,431,488	-
SERVICIOS GENERALES	6,933,971	6,933,971	-
TRANSFERENCIAS, ASIGNACIONES, SUBSIDIOS Y OTRAS AYUDAS	3,230,000	3,230,000	-



CLASIFICACIÓN ADMINISTRATIVA - PROGRAMÁTICA POR TIPO Y RUBRO DE GASTO
EDUCACIÓN - INSTITUTO POBLANO DE LA JUVENTUD
(PESOS)

UR	PP	Gasto Total	Gasto Corriente					Gasto Capital				Pensiones y Jubilaciones
			Suma	Servicios Personales	Gasto de Operación	Trans. Asig. Sub. y Otras Ayudas	Otros Corrientes	Suma	Inversión Pública	Trans. Asig. Sub. y Otras Ayudas	Otros Inversión	
Total		19,590,793	19,590,793	7,995,334	8,365,459	3,230,000	-	-	-	-	-	-
INSTITUTO POBLANO DE LA JUVENTUD		19,590,793	19,590,793	7,995,334	8,365,459	3,230,000	-	-	-	-	-	-
E026	EJECUCIÓN DE POLÍTICAS Y ACCIONES PARA EL DESARROLLO INTEGRAL DE LA JUVENTUD	19,590,793	19,590,793	7,995,334	8,365,459	3,230,000	-	-	-	-	-	-



CLASIFICACIÓN FUNCIONAL - PROGRAMÁTICA POR TIPO Y RUBRO DE GASTO

EDUCACIÓN - INSTITUTO POBLANO DE LA JUVENTUD

(PESOS)

FI / FN / SF / PP / AI / UR	Gasto Total	Gasto Corriente					Gasto Capital				Pensiones y Jubilaciones
		Suma	Servicios Personales	Gasto de Operación	Trans. Asig. Sub. y Otras Ayudas	Otros Corrientes	Suma	Inversión Pública	Trans. Asig. Sub. y Otras Ayudas	Otros Inversión	
TOTAL	19,590,793	19,590,793	7,995,334	8,365,459	3,230,000	-	-	-	-	-	
DESARROLLO SOCIAL	19,590,793	19,590,793	7,995,334	8,365,459	3,230,000	-	-	-	-	-	
EDUCACIÓN	19,590,793	19,590,793	7,995,334	8,365,459	3,230,000	-	-	-	-	-	
OTROS SERVICIOS EDUCATIVOS Y ACTIVIDADES INHERENTES	19,590,793	19,590,793	7,995,334	8,365,459	3,230,000	-	-	-	-	-	
E026 EJECUCIÓN DE POLÍTICAS Y ACCIONES PARA EL DESARROLLO INTEGRAL DE LA JUVENTUD	19,590,793	19,590,793	7,995,334	8,365,459	3,230,000	-	-	-	-	-	
DISEÑAR PLANES, PROGRAMAS Y ESTRATEGIAS DE PARTICIPACIÓN, DESARROLLO E INTEGRACIÓN DIRIGIDAS A JÓVENES	19,590,793	19,590,793	7,995,334	8,365,459	3,230,000	-	-	-	-	-	
INSTITUTO POBLANO DE LA JUVENTUD	19,590,793	19,590,793	7,995,334	8,365,459	3,230,000	-	-	-	-	-	



CLASIFICACIÓN PROGRAMÁTICA - ADMINISTRATIVA POR TIPO Y RUBRO DE GASTO

EDUCACIÓN - INSTITUTO POBLANO DE LA JUVENTUD

(PESOS)

Programas Presupuestarios por Tipología	Gasto Total	Gasto Corriente					Gasto Capital				Pensiones y Jubilaciones
		Suma	Servicios Personales	Gasto de Operación	Trans. Asig. Sub. y Otras Ayudas	Otros Corrientes	Suma	Inversión Pública	Trans. Asig. Sub. y Otras Ayudas	Otros Inversión	
TOTAL	19,590,793	19,590,793	7,995,334	8,365,459	3,230,000	-	-	-	-	-	-
PROGRAMAS	19,590,793	19,590,793	7,995,334	8,365,459	3,230,000	-	-	-	-	-	-
DESEMPEÑO DE LAS FUNCIONES	19,590,793	19,590,793	7,995,334	8,365,459	3,230,000	-	-	-	-	-	-
E PRESTACIÓN DE SERVICIOS PÚBLICOS	19,590,793	19,590,793	7,995,334	8,365,459	3,230,000	-	-	-	-	-	-
E026 EJECUCIÓN DE POLÍTICAS Y ACCIONES PARA EL DESARROLLO INTEGRAL DE LA JUVENTUD	19,590,793	19,590,793	7,995,334	8,365,459	3,230,000	-	-	-	-	-	-
DA1H INSTITUTO POBLANO DE LA JUVENTUD	19,590,793	19,590,793	7,995,334	8,365,459	3,230,000	-	-	-	-	-	-



ANALÍTICO DE PLAZAS Y REMUNERACIONES
EDUCACIÓN - INSTITUTO POBLANO DE LA JUVENTUD
(PESOS)

Descripción	Análítico de Plazas				Percepciones Brutas						ISN
	Categoría	Plazas	Horas	Total A=(B+C+H)	Sueldos y Salarios B	Total C=(D+E+F+G)	Seguridad Social D	Medidas de Protección al Salario E	Fondo de Ahorro para el Retiro F	Condiciones de Trabajo, Contratos Colectivos y otras Remuneraciones G	
TOTAL		31		8,217,965	6,814,535	1,180,800	506,457	606,490	67,853	-	222,631
DIRECTOR GENERAL	G0403	1	-	918,023	779,860.00	113,460	64,902	43,565	4,992	-	24,703
DIRECTOR DE AREA	G0501	4	-	1,989,372	1,627,684.72	309,200	173,946	121,874	13,380	-	52,487
JEFE DE DEPARTAMENTO	G0805	10	-	2,846,736	2,365,546.30	405,114	218,026	170,317	16,771	-	76,076
ANALISTA ESPECIALIZADO CONSULTIVO "B"	G0807	2	-	706,903	596,704.00	91,165	49,583	37,768	3,814	-	19,034
HONORARIOS	H0001	2	-	359,887	298,632.00	50,947	-	44,975	5,973	-	10,308
HONORARIOS	H0006	2	-	293,188	242,184.00	42,605	-	37,762	4,844	-	8,398
HONORARIOS	H0007	3	-	410,983	338,904.00	60,306	-	53,528	6,778	-	11,773
HONORARIOS	H0013	3	-	362,192	297,612.00	54,204	-	48,252	5,952	-	10,376
HONORARIOS	H0043	2	-	179,583	146,040.00	28,397	-	25,477	2,921	-	5,146
HONORARIOS	H0052	2	-	151,098	121,368.00	25,400	-	22,972	2,427	-	4,330

Nota: La suma de los parciales puede no coincidir con el total, debido al redondeo.



Gobierno de Puebla
Hacer historia. Hacer futuro.